



# PROFIL KESEHATAN ACEH TIMUR



2022

# KATA PENGANTAR

---



**D**engan mengucapkan Puji syukur kepada Allah SWT akhirnya Profil Kesehatan Kabupaten Aceh Timur Tahun 2022 telah selesai disusun.

Profil Kesehatan Tahun 2022 merupakan peremajaan dan perkembangan data dari tahun sebelumnya sebagai keberhasilan berbagai upaya kesehatan selama tahun 2022, serta meningkatnya peran serta masyarakat yang ditunjukkan dengan makin berkembangnya upaya kesehatan bersumber daya masyarakat.

Data yang digunakan dalam proses penyusunan Profil Kesehatan ini bersumber dari 27 Puskesmas dan Rumah Sakit di Kabupaten Aceh Timur. Serta dukungan dari Lintas sektor seperti Badan Pusat Statistik (BPS), Dinas Pendidikan dan lainnya.

Saran dan kritik yang bersifat membangun, serta partisipasi dari semua pihak khususnya upaya dalam mendapatkan data/informasi yang tepat waktu dan sesuai dengan kebutuhan sangat diharapkan dalam meningkatnya mutu Profil Kesehatan ini.

Kepada semua pihak yang telah telah berkontribusi sehingga selesainya Buku Profil Kesehatan Kabupaten Aceh Timur Tahun 2022, kami mengucapkan terima kasih

KEPALA DINAS KESEHATAN  
KABUPATEN ACEH TIMUR

**SAHMINAN, SKM.M.Kes**  
Pembina Tk I / Nip. 19710416 199303 1 002

# DAFTAR ISI



	Hal
KATA PENGANTAR .....	i
DAFTAR ISI.....	ii
DAFTAR GRAFIK .....	vi
DAFTAR TABEL .....	viii
BAB I PENDAHULUAN .....	1
1. Latar Belakang .....	1
BAB II GAMBARAN UMUM .....	3
1. Luas Wilayah .....	3
2. Jumlah Kecamatan .....	3
3. Jumlah Desa/Kelurahan .....	3
4. Jumlah Penduduk Menurut Jenis Kelamin ....	3
5. Jumlah Rumah Tangga dan Kepala Keluarga .....	4
6. Kepadatan Penduduk .....	4
7. Ratio Beban Tanggungan .....	5
8. Ratio Jenis Kelamin .....	6
9. Persentase Penduduk Berumur 10 Tahun ke Atas yang Melek Huruf .....	6
10. Persentase/Jumlah Penduduk Laki-laki dan Perempuan berusia 10 tahun keatas menurut Tingkat Pendidikan Tertinggi yang Ditamatkan .....	6
BAB III SARANA KESEHATAN .....	7
A. Sarana Kesehatan.....	7
1. Jumlah sarana kesehatan menurut kepemilikan/pengelola.....	7
2. Persentase Rumah Sakit dengan kemampuan pelayanan gawat darurat level 1 .....	8
B. Akses dan mutu pelayanan kesehatan .....	9
1. Cakupan Kunjungan Rawat Jalan dan Rawat Inap disarana pelayanan kesehatan .....	9
2. Angka Kematian Pasien di Rumah Sakit.....	10
3. Indikator Kinerja Pelayanan dirumah Sakit.....	10

	4.	Puskesmas dengan ketersediaan obat vaksin & essensia .....	10
	5.	Upaya Kesehatan Bersumberdaya Masyarakat (UKBM) .....	11
BAB	IV	SUMBER DAYA MANUSIA KESEHATAN .....	13
	A.	TENAGA KESEHATAN .....	13
	1.	Jumlah dan Ratio Tenaga Medis di fasilitas Kesehatan .....	13
	2.	Jumlah dan Rasio Tenaga Keperawatan (bidan, perawat) di Fasilitas Kesehatan ..	13
	3.	Jumlah dan Ratio Tenaga Kesehatan Masyarakat, Ratio tenaga kesehatan lingkungan dan Tenaga Gizi di fasilitas kesehatan .....	14
	4.	Jumlah Ahli Teknologi Laboratorium Medik, Tenaga Teknik Biomedika, Keterampilan Fisik, Dan Keteknisan Medik di Fasilitas Kesehatan .....	15
	5.	Jumlah dan Rasio Tenaga Kefarmasian di fasilitas Kesehatan .....	17
	6.	Jumlah tenaga Penunjang/Pendukung kesehatan di Fasilitas kesehatan .....	17
BAB	V	PEMBIAYAAN KESEHATAN .....	19
	1.	Cakupan Jaminan Kesehatan .....	19
	2.	Desa yang memanfaatkan dana desa untuk kesehatan .....	19
	3.	Total Anggaran Kesehatan .....	19
BAB	VI	KESEHATAN KELUARGA .....	21
	I.	KESEHATAN IBU .....	21
	1.	Jumlah Lahir Hidup dan Lahir Mati .....	21
	2.	Jumlah Angka Kematian Ibu .....	22
	3.	Cakupan Kunjungan Ibu Hamil (K-1) ....	22
	4.	Cakupan Kunjungan Ibu Hamil (K-4) ....	23
	5.	Ibu Hamil dengan Imunisasi Td2+ .....	24
	6.	Cakupan Ibu Hamil Mendapat Tablet Tambah Daerah 90 Tablet .....	24
	7.	Cakupan Persalinan Oleh Tenaga Kesehatan .....	24
	8.	Persalinan ditolong Tenaga Kesehatan di Fasyankes .....	25
	9.	Pelayanan Ibu Nifas KF3 .....	25
	10.	Ibu Nifas Mendapat Vitamin A .....	26
	11.	Penanganan Komplikasi Kebidanan .....	27
	12.	Peserta KB Akif .....	27
	13.	Peserta KB Pasca Persalinan .....	28

II.	KESEHATAN ANAK .....	29
1.	Kematian Neonatal .....	29
2.	Angka Kematian Bayi .....	29
3.	Angka Kematian Anak Balita dan Angka Balita .....	30
4.	Cakupan Komplikasi Neonatal .....	30
5.	Bayi Baru Lahir Ditimbang .....	31
6.	Cakupan Kunjungan Neonatal .....	31
7.	Cakupan Bayi yang mendapat ASI Eksklusif .....	32
8.	Pelayanan Kesehatan Bayi .....	32
9.	Cakupan Desa/Kelurahan UCI .....	33
10.	Cakupan Imunisasi Bayi .....	33
11.	Cakupan Pemberian Vitamin A Pada Bayi dan Anak Balita .....	34
12.	Cakupan Pelayanan Balita .....	34
13.	Jumlah Balita ditimbang .....	34
14.	Status Gizi Balita .....	35
15.	Cakupan Pelayanan Kesehatan Peserta Didik SD/MI, SMP/MTS, SMA/MA .....	35
16.	Pelayanan Kesehatan Gigi dan Mulut ...	37
III.	KESEHATAN USIA PRODUKTIF DAN USIA LANJUT .....	38
1.	Pelayanan Kesehatan Usia Produktif ....	38
2.	Pelayanan Kesehatan Usia Lanjut .....	38
BAB VII	PENGANDALIAN PENYAKIT .....	39
I.	PENGANDALIAN PENYAKIT MENULAR LANGSUNG .....	39
1.	Persentase Orang Terduga TBC mendapatkan Pelayanan Kesehatan Sesuai Standar .....	39
2.	CNR seluruh Kasus TBC .....	39
3.	Case Detection Rate TBC .....	39
4.	Cakupan Penemuan Kasud TBC Anak...	40
5.	Angka Kesembuhan dan Pengobatan Lengkap Serta Kebersihan Pengobatan Tuberkulosis .....	40
6.	Penemuan Penderita Pneumonia pada Balita .....	41
7.	Puskesmas yang melakukan tatalaksana standar Pneumonia minimal 60% .....	42
8.	Jumlah Kasus HIV dan AIDS .....	42
9.	Persentase Diare ditemukan dan ditangani pada semua umur .....	42
10.	Jumlah Kasus Baru Kusta (PB+MB) .....	42
11.	Angka Prevalensi Kusta .....	44

	12. Penderita Kusta PB Selesai Berobat (RFT PB) dan Penderita Kusta MB Selesai Berobat (RFT MB) .....	44
II.	PENGENDALIAN PENYAKIT YANG DAPAT DICEGAH DENGAN IMUNISASI .....	45
	1. AFP Rate (non Polio) <15 Tahun .....	45
	2. Jumlah Penyakit yang dapat dicegah dengan imunisasi (PD3i) .....	45
	3. KLB di Tangani .....	46
III.	PENGENDALIAN PENYAKIT TERTULAR VEKTOR DAN ZONOTIK .....	47
	1. Kesakitan Demam Berdarah .....	47
	2. Angka Kesakitan Malaria .....	47
	3. Jumlah Penderita Kronis Filariasis .....	48
IV.	PENGENDALIAN PENYAKIT TIDAK MENULAR .....	48
	1. Penderita Hipertensi mendapatkan Pelayanan Kesehatan .....	48
	2. Penyandang DM mendapatkan Pelayanan Kesehatan sesuai Standar ...	49
	3. Cakupan Deteksi Dini Kanker Leher Rahim dengan Metode Iva dan Kanker Payudara dengan Pemeriksaan Klinis (Sadanis) .....	49
	4. Pelayanan Kesehatan Orang dengan Gangguan Jiwa Berat .....	50
BAB VIII	KESEHATAN LINGKUNGAN .....	51
	1. Sarana Air Minum dengan Risiko Rendah dan Sedang .....	51
	2. KK dengan Akses terhadap Sanitasi yang Layak (Jamban Sehat) .....	52
	3. Desa STBM .....	52
	4. Tempat-tempat Umum memenuhi Syarat Kesehatan .....	52
	5. Tempat Pengelolaan Makanan Menenuhi Syarat Kesehatan .....	53
BAB IX	PENUTUP .....	54

# DAFTAR GRAFIK



		<b>Hal</b>
Grafik 2.1	Piramida Penduduk Kabupaten Aceh Timur Tahun 2022 .....	4
Grafik 2.2	Kepadatan Penduduk Berdasarkan Kecamatan Kabupaten Aceh Timur Tahun 2022 .....	5
Grafik 2.3	Ratio Beban Tanggungan Kabupaten Aceh Timur Tahun 2022 .....	5
Grafik 3.1	Jumlah Kunjungan Rawat Jalan, Rawat Inap di Kabupaten Aceh Timur Tahun 2022 .....	9
Grafik 4.1	Rasio Tenaga Medis di Fasilitas Kesehatan Kabupaten Aceh Timur Tahun 2022 .....	13
Grafik 4.2	Rasio Tenaga Keperawatan Dan Kebidanan Di Fasilitas Kesehatan di Kabupaten Aceh Timur Tahun 2022 .....	14
Grafik 4.3	Rasio Tenaga Kesehatan Masyarakat, Tenaga Kesehatan Lingkungan dan Tenaga Gizi di fasilitas Kesehatan Kabupaten Aceh Timur Tahun 2022 .....	15
Grafik 4.4	Rasio Tenaga Ahli Teknologi Laboratorium Medik, Tenaga Teknik Biomedika Lainnya, Tenaga Tenaga Keterampilan Fisik dan Tenaga Keteknisian Medis di fasilitas Kesehatan Kabupaten Aceh Timur Tahun 2022.....	16
Grafik 6.1	Angka Lahir Mati per 100.000 Kelahiran Di Kabupaten Aceh Timur Tahun 2016 s/d 2022 .....	21
Grafik 6.2	Angka Kematian Ibu (AKI) per 100.000 KH Di Kabupaten Aceh Timur Tahun 2016 s/d 2022.....	22
Grafik 6.3	Cakupan Kunjungan Ibu Hamil (K-1) Kabupaten Aceh Timur Tahun 2016 s/d 2022 .....	23
Grafik 6.4	Cakupan Kunjungan Ibu Hamil (K-4) Kabupaten Aceh Timur Tahun 2017 s/d 2022.....	23
Grafik 6.5	Cakupan Imunisasi Td2+ pada ibu hamil Kabupaten Aceh Timur Tahun 2016 s/d 2022.....	24
Grafik 6.6	Cakupan persalinan yang ditolong oleh Tenaga Kesehatan Kabupaten aceh Timur Tahun 2017 s/d 2022 .....	25
Grafik 6.7	Cakupan Pelayanan Kesehatan Ibu Nifas Kabupaten Aceh Timur Tahun 2016 s/d 2022 .....	26
Grafik 6.8	Cakupan Ibu Nifas Mendapat Vitamin A Kabupaten Aceh Timur Tahun 2017 s/d 2022 .....	26
Grafik 6.9	Persentase penanganan komplikasi kebidanan di Kabupaten Aceh Timur Tahun 2017 s/d 2022 .....	27
Grafik 6.10	Proporsi Peserta KB Aktif Menurut Jenis Kontrasepsi Kabupaten Aceh Timur Tahun 2022..	27

Grafik 6.11	Proporsi Peserta KB Pasca Persalinan Menurut jenis Kontrasepsi Kabupaten Aceh Timur Tahun 2022 .....	29
Grafik 6.12	Angka Kematain Bayi (AKB) per 1000 KH Di Kabupaten Aceh Timur Tahun 2017 s/d 2022.....	30
Grafik 6.13	Angka Kematian Balita PER 1000 KH di Kabupaten Aceh Timur Tahun 2017 s/d 2022.....	30
Grafik 6.14	Persentase Penanganan Komplikasi Neonatal Kabupaten Aceh Timur Tahun 2017 s/d 2022 .....	31
Grafik 6.15	Cakupan Kunjungan Neonatal Kabupaten Aceh Timur tahun 2017 s/d 2022.....	32
Grafik 6.16	Cakupan Imunisasi HB0, BCG, DPT-HB-Hib3, POLIO 4, Campak/MR dan Imunisasi Dasar Lengkap Kabupaten Aceh Timur Tahun 2022.....	33
Grafik 6.17	Jumlah Balita diTimbang Kabupaten Aceh Timur Tahun 2022 .....	35
Grafik 6.18	Status Balita Gizi Kurang, Balita Pendek dan Balita Kurus Kabupaten Aceh Timur Tahun 2022.....	36
Grafik 6.19	Cakupan Pelayanan Kesehatan Pesera Didik SD/MI, SMP/MTS, SMA/MA Kabupaten Aceh Timur Tahun 2022 .....	37
Grafik 6.20	Grafik 6.20 Pelayanan Kesehatan Gigi Dan Mulut Kabupaten Aceh Timur Tahun 2022 .....	38
Grafik 7.1	Persentase Angka Kesembuhan Dan Pengobatan Lengkap Serta Keberhasilan Pengobatan Tuberkulosis kabupaten Aceh Timur Tahun 2022 .....	41
Grafik 7.2	Jumlah Kasus Baru Kusta Kabupaten Aceh Timur Tahun 2017 s/d 2022 .....	43
Grafik 7.3	Cacat Tingkat 0, Cacat tingkat 2 dan Penderita kusta anak <15 tahun Kabupaten Aceh Timur Tahun 2022 .....	44
Grafik 7.4	Jumlah Penyakit yang dapat dicegah dengan imunisasi Kabupaten Aceh Timur Tahun 2022 .....	46
Grafik 7.5	Insidence Rate DBD Kabupaten Aceh Timur Tahun 2017 s/d 2022 .....	47
Grafik 7.6	Jumlah angka kesakitan akibat malaria Kabupaten Aceh Timur Tahun 2022 .....	48
Grafik 7.7	Jumlah Penyandang Diabetes Militus (DM) yang mendapatkan pelayanan kesehatan sesuai standar Kabupaten Aceh Timur Tahun 2022 .....	49



# DAFTAR TABEL



---

		Hal	
Tabel	3.1	Jumlah Fasilitas Pelayanan Kesehatan Menurut Kepemilikan Kabupaten Aceh Timur Tahun 2022.....	7
Tabel	3.2	Persentase Rumah Sakit Dengan Kemampuan Pelayanan Gawat Darurat (Gadar) Level I Kabupaten Aceh Timur Tahun 2022.....	9
Tabel	3.3	Puskesmas Dengan Ketersediaan Obat Vaksin & Essensial Kabupaten Aceh Timur Tahun 2022.....	10

# BAB I

## PENDAHULUAN



### 1.1. Latar Belakang

Untuk mewujudkan derajat kesehatan yang optimal bagi masyarakat, diselenggarakan upaya kesehatan dengan pendekatan peningkatan kesehatan (promotif), pencegahan penyakit (preventif), penyembuhan penyakit (kuratif) dan pemulihan kesehatan (rehabilitatif) yang dilaksanakan secara menyeluruh, terpadu dan berkesinambungan

Profil Kesehatan Kabupaten Aceh Timur Tahun 2022 merupakan salah satu produk sistem Informasi Kesehatan Kabupaten/Kota yang merupakan sarana penyedia indikator-indikator yang menunjukkan tercapai tidaknya visi pembangunan kesehatan Kabupaten Aceh Timur

#### **"ACEH TIMUR SEHAT YANG ISLAMI, MANDIRI, BERKEADILAN DAN SEJAHTERA"**

atau sebagai penyedia data dan informasi dalam rangka mengevaluasi tahunan kegiatan-kegiatan dan pemantauan pencapaian kinerja kesehatan dengan tujuan akhir untuk mencapai tingkat yang optimal dari indeks pembangunan manusia (Human Development Index) dari masyarakat Kabupaten yang terdiri dari tiga komponen indikator yaitu derajat kesehatan, tingkat pendidikan dan kemampuan ekonomi.

Tujuan diterbitkannya profil kesehatan Kabupaten Aceh Timur Tahun 2022 ini adalah dalam rangka menyediakan sarana informasi untuk mengevaluasi pencapaian pembangunan kesehatan di Kabupaten Aceh Timur Tahun 2022 dengan mengacu pada visi yang telah ditetapkan.

Metodologi penyusunan Profil Dinas Kesehatan Kabupaten Aceh Timur tahun 2022 ini dilakukan dengan pengumpulan data, memvalidasi data, analisis kolerasi antar table dan program serta

chek dan dihimpun dari seluruh data yang ada di masing-masing Program pada Dinas kesehatan Kabupaten Aceh Timur.

Profil Dinas Kesehatan Kabupaten Aceh Timur Terdiri dari 5 (lima) Bab, Yaitu:

Bab I – Pendahuluan. Bab ini menyajikan tentang latar belakang dan sistematika penyajian Profil.

Bab II – Gambaran Umum. Bab ini menyajikan tentang gambaran umum yang meliputi: kependudukan, perekonomian, pendidikan.

Bab III – Situasi upaya kesehatan. Bab ini menyajikan berisi tentang uraian tentang hasil pembangunan kesehatan sampai dengan tahun 2022.

Bab IV – Situasi Upaya kesehatan. Bab ini berisi tentang upaya – upaya kesehatan yang telah dilaksanakan oleh bidang kesehatan sampai tahun 2022.

Bab V – Situasi Sumber Daya Kesehatan. Bab ini berisikan tentang sarana kesehatan, tenaga kesehatan, pembiayaan kesehatan dan sumber daya kesehatan lainnya.

## BAB II

### GAMBARAN UMUM



#### 1. Luas Wilayah

Kabupaten Aceh Timur mempunyai luas wilayah 6040,6 km<sup>2</sup> terletak pada posisi 04<sup>o</sup> 09'21,08" lintang utara sampai dengan 04<sup>o</sup> 06'02,16" lintang utara dan 97<sup>o</sup> 15'22,07" bujur timur sampai dengan 97<sup>o</sup> 34'43,22" bujur timur.

#### 2. Jumlah Kecamatan

Kabupaten Aceh Timur dengan kota Idi sebagai Ibukota Kabupaten terdiri dari 24 kecamatan.

#### 3. Jumlah Desa/Kelurahan

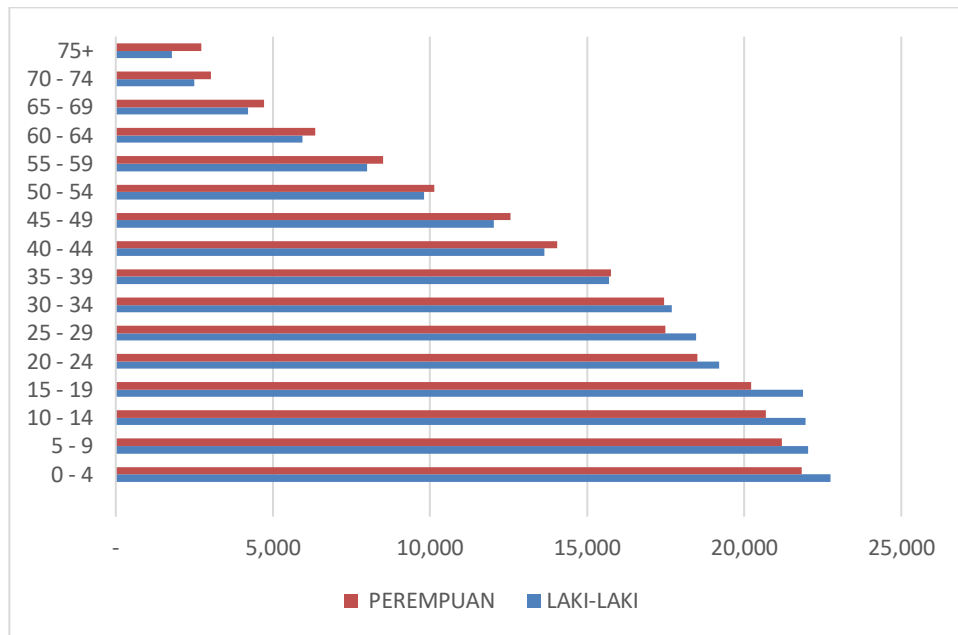
Menurut Peraturan Pemerintah Nomor 72 Thn 2005 Desa adalah Kesatuan masyarakat hukum yang memiliki kewenangan untuk mengatur serta mengurus kepentingan masyarakat setempat yang diakui dan dihormati dalam sistem pemerintahan Negara kesatuan Republik Indonesia. Adapun jumlah desa/kelurahan sebanyak 513 desa. Batas Wilayah Kabupaten Aceh Timur adalah :

- Sebelah utara dengan Kabupaten Aceh Utara dan selat malaka
- Sebelah Timur dengan Selat Malaka dan Kota Langsa
- sebelah Selatan dengan Kabupaten Aceh Utara
- Sebelah Barat dengan Kabupaten Aceh Tengah.

#### 4. Jumlah penduduk menurut Jenis kelamin

Jumlah Penduduk Kabupaten Aceh Timur berdasarkan Data Biro Pusat Statistik Kabupaten Aceh Timur tahun 2022 adalah 432.849 Jiwa. Jumlah penduduk laki-laki 217.616 dan perempuan 215.233 Jumlah penduduk yang terbanyak pada rentang usia 0-4 tahun.

**Grafik 2.1**  
**Piramida Penduduk**  
**Kabupaten Aceh Timur Tahun 2022**



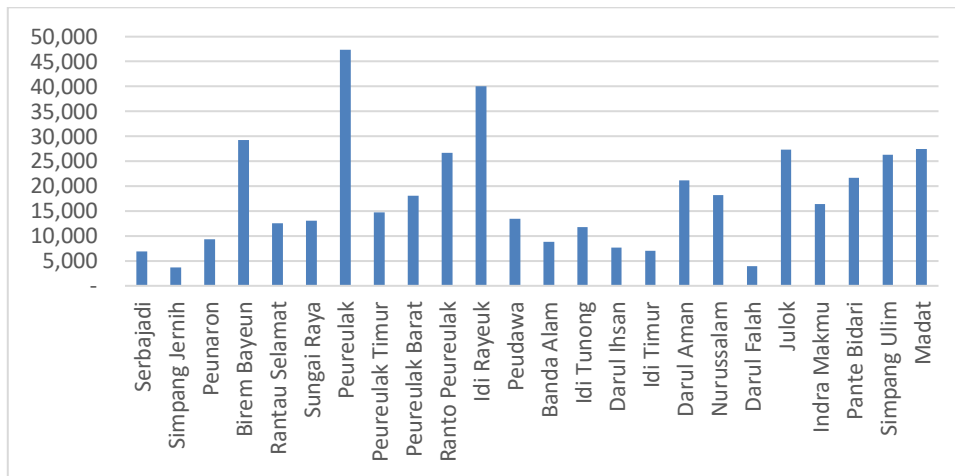
**5. Jumlah Rumah Tangga dan Kepala Keluarga**

Jumlah Rumah Tangga di Kabupaten Aceh Timur Tahun 2022 adalah 98.621 Rumah Tangga.

**6. Kepadatan Penduduk**

Tingkat kepadatan penduduk Tahun 2022 di Kabupaten Aceh Timur adalah 71,7/km<sup>2</sup>. Bila kepadatan penduduk dilihat untuk setiap Kecamatan maka Idi Rayeuk merupakan wilayah dengan tingkat kepadatan tertinggi yaitu 496,7 km<sup>2</sup>, Sedangkan yang paling jarang adalah Serbajadi 3,1 km<sup>2</sup>. Kepadatan penduduk Kabupaten Aceh Timur menurut kecamatan pada Tahun 2022 dapat dilihat pada Peta berikut ini

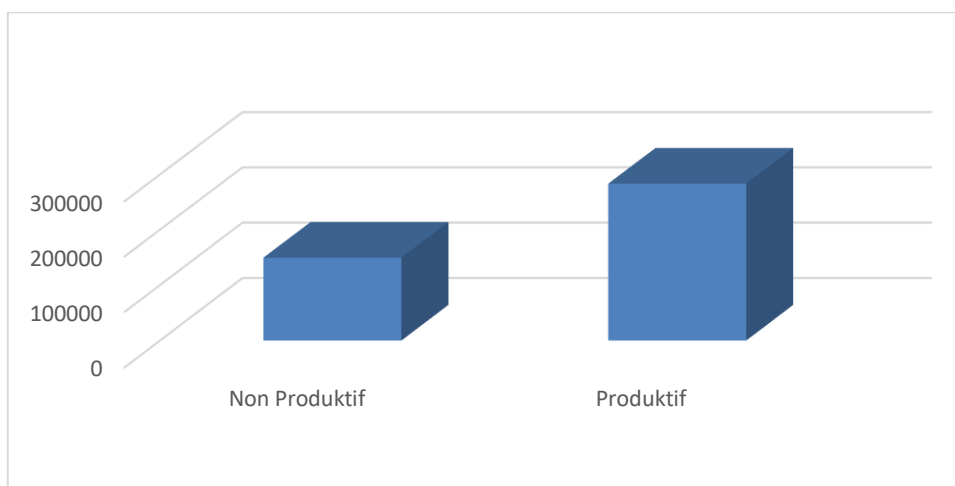
**Grafik 2.2**  
**Kepadatan Penduduk Berdasarkan Kecamatan**  
**Kabupaten Aceh Timur Tahun 2022**



### 7. Ratio Beban Tanggungan

Ratio beban tanggungan adalah perbandingan jumlah penduduk usia non produktif dengan usia produktif, Adapun yang dimaksud dengan usia non produktif kelompok usia anak-anak (0-14 Thn) dan penduduk dengan usia lanjut (> 65 Thn) sedangkan usia produktif penduduk pada kelompok usia (15-64 Thn). Ratio beban tanggungan Kabupaten Aceh Timur adalah 60 per 100 penduduk produktif. Ratio beban tanggungan Kabupaten Aceh Timur dapat dilihat pada tabel berikut:

**Grafik 2.3**  
**Ratio Beban Tanggungan**  
**Kabupaten Aceh Timur Tahun 2022**



## **8. Ratio Jenis Kelamin**

penduduk laki-laki Kabupaten Aceh Timur pada tahun 2022 Sebanyak 214.655 dan perempuan 212.377 Jiwa. Seks Ratio jenis kelamin adalah 101,1

## **9. Persentase Penduduk Berumur 10 Tahun Ke Atas yang Melek Huruf**

Persentase Penduduk berusia 10 tahun keatas yang Melek Huruf pada saat Profil Disusun data tidak tersedia.

## **10. Persentase/Jumlah Penduduk Laki-laki dan Perempuan berusia 10 tahun keatas menurut Tingkat Pendidikan Tertinggi yang Ditamatkan.**

Persentase Penduduk Laki-laki dan Perempuan berusia 10 tahun keatas menurut Tingkat Pendidikan Tertinggi yang Ditamatkan pada saat Profil Disusun data tidak tersedia.

**BAB III**  
**SARANA KESEHATAN**



**I. SARANA KESEHATAN**

**A. Sarana Kesehatan**

**1. Jumlah sarana kesehatan menurut kepemilikan.**

Jumlah fasilitas pelayanan kesehatan menurut kepemilikan Dikabupaten Aceh Timur Tahun 2022 yaitu dapat dilihat pada Tabel dibawah ini:

**Tabel 3.1**  
**Jumlah Fasilitas Pelayanan Kesehatan Menurut Kepemilikan Kabupaten Aceh Timur Tahun 2022**

No	Fasilitas Kesehatan	Pemilikan/Pengelola						
		Kemen Kes	Pem. Prov	Pem. Kab/Kota	TNI/Polri	BU MN	Swas Ta	Jum Lah
1	2	3	4	5	6	7	8	9
<b>RUMAH SAKIT</b>								
1	Rumah Sakit Umum			2			1	3
2	Rumah Sakit Khusus							-
<b>PUSKESMAS DAN JARINGANNYA</b>								
1	Puskesmas Rawat Inap			7				7
	- Jumlah Tempat Tidur			77				77
2	Puskesmas Non Rawat Inap			20				20
3	Puskesmas Keliling			27				27
4	Puskesmas Pembantu			66				66
<b>SARANA PELAYANAN LAIN</b>								
1	Rumah Bersalin							-
2	Klinik Pratama						6	6
3	Klinik Utama							-
4	Balai Pengobatan							-



5	Praktik Dokter Bersama							-
6	Praktik Dokter Umum Perorangan							-
7	Praktik Dokter Gigi Perorangan							-
8	Praktik Dokter Spesialis Perorangan							-
9	Praktik Pengobatan Tradisional							-
10	Bank Darah Rumah Sakit			1				1
11	Unit Transfusi Darah							-
12	Laboratorium Kesehatan							
<b>SARANA PRODUKSI DAN DISTRIBUSI KEFARMASIAN</b>								
1	Industri Farmasi							-
2	Industri Obat Tradisional					2		2
3	Usaha Mikro Obat Tradisional							-
4	Produksi Alat Kesehatan							-
5	Pedagang Besar Farmasi							-
6	Apotek					31		31
7	Apotek Prb							-
8	Toko Obat					30		30
9	Toko Alkes							-

## 2. Persentase Rumah Sakit dengan kemampuan pelayanan gawat darurat level 1

Persentase rumah sakit dengan kemampuan pelayanan gawat darurat (gadar) level I di kabupaten Aceh Timur Tahun 2022 dapat dilihat Pada Tabel di bawah ini:

**Tabel 3.2**  
**Persentase Rumah Sakit Dengan Kemampuan Pelayanan Gawat Darurat (Gadar) Level I Kabupaten Aceh Timur Tahun 2022**

NO	RUMAH SAKIT	JUMLAH	MEMPUNYAI KEMAMPUAN YAN. GADAR LEVEL I	
			JUMLAH	%
<i>1</i>	<i>2</i>	<i>3</i>	<i>4</i>	<i>5</i>
1	RUMAH SAKIT UMUM	3	1	33.3
2	RUMAH SAKIT KHUSUS	0	0	0
<b>KABUPATEN/KOTA</b>		<b>3</b>	<b>1</b>	<b>33.3</b>

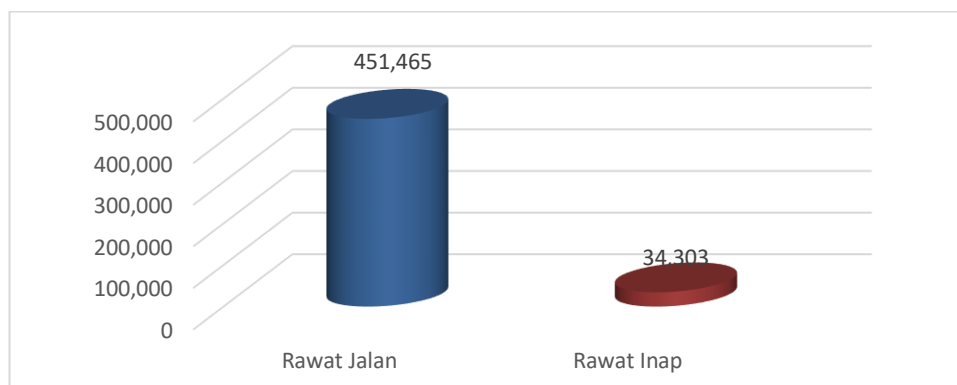
**B. AKSES DAN MUTU PELAYANAN KESEHATAN**

**1. Cakupan kunjungan rawat jalan dan rawat inap di sarana pelayanan kesehatan.**

Kunjungan rawat jalan adalah pelayanan keperawatan kesehatan perorangan yang meliputi observasi, diagnosa, pengobatan, rehabilitasi medik tanpa tinggal diruang rawat inap pada saran kesehatan. Jumlah kunjungan rawat jalan pada tahun 2022 adalah 451.465.

Kunjungan rawat inap adalah kunjungan rawat inap baru disarana pelayanan kesehatan swasta dan pemerintah disatu wilayah kerja pada kurun waktu tertentu. kunjungan rawat inap pada tahun 2022 yaitu 34.303.

**Grafik 3.1**  
**Jumlah Kunjungan Rawat Jalan, Rawat Inap Kabupaten Aceh Timur Tahun 2022**



## **2. Angka Kematian Pasien di Rumah Sakit**

Gross Death Rate (GDR) adalah angka kematian umum dirumah sakit untuk tiap-tiap 1000 penderita keluar sedangkan NDR Net Death Rate adalah angka kematian  $\geq$  48 jam setelah dirawat dirumah Sakit untuk tiap-tiap 1000 penderita keluar.

Persentase GDR dan NDR dikabupaten Aceh Timur Tahun 2022 yaitu NDR 11,5 sedangkan GDR 20,6 per 1000 pasien keluar.

## **3. Indikator Kinerja Pelayanan dirumah Sakit**

Indikator Kinerja yang diukur pelayanan di Rumah Sakit yaitu Bed Occupancy Rate (BOR) yaitu persentase pemakaian tempat tidur pada satu satuan waktu tertentu. Average Length Of Stay (ALOS) adalah Rata-rata lama rawatan seorang pasien, Bed Turn Over (BTO) adalah frekuensi pemakaian tempat tidur pada satu periode, berapa kali tempat tidur dipakai dalam satu satuan di RS dan Turn Over Interval (TOI) adalah rata-rata tempat tidur tidak ditempati dari saat terisi ke saat terisi.

Indikator Kinerja Pelayanan di Rumah Sakit Kabupaten Aceh Timur Tahun 2022 yaitu BOR, ALOS, BTO dan TOI. Adapun jumlah BOR yaitu 62,5%, ALOS yaitu 4 hari, BTO 49 kali yaitu dan TOI yaitu 3 hari.

## **4. Puskesmas dengan ketersediaan obat vaksin & essensial**

Puskesmas dengan ketersediaan obat vaksin & essensial di Kabupaten Aceh Timur Tahun 2022 Daat dilihat pada table dibawah ini:

**Tabel 3.3**  
**Puskesmas Dengan Ketersediaan Obat Vaksin & Essensial**  
**Kabupaten Aceh Timur Tahun 2022**

NO	KECAMATAN	PUSKESMAS	KETERSEDIAAN OBAT & VAKSIN ESENSIAL*
1	2	3	4
1	Serbajadi	Lokop	V
2	Simpang Jernih	Simpang Jernih	V
3	Peunaron	Peunaron	V
4	Birem Bayeun	Birem Bayeun	V
5	Rantau Selamat	Rantau Selamat	V
6	Sungai Raya	Sungai Raya	V
7	Peureulak	Peureulak	V
		Lubok Pempeng	V
8	Peureulak Timur	Peureulak Timur	V
9	Peureulak Barat	Peureulak Barat	V
10	Ranto Peureulak	Ranto Peureulak	V
11	Idi Rayeuk	Idi Rayeuk	V
12	Peudawa	Peudawa	V
13	Banda Alam	Keude Geurobak	V
14	Idi Tunong	Idi Tunong	V
15	Darul Ihsan	Darul Ihsan	V
16	Idi Timur	Idi Timur	V
17	Darul Aman	Darul Aman	V
18	Nurussalam	Nurussalam	V
19	Darul Falah	Darul Falah	V
20	Julok	Julok	V
21	Indra Makmu	Alue Ie Mirah	V
		Perkebunan Inti	V
22	Pante Bidari	Mtg. Pudeng	V
		Pante Bidari	V
23	Simpang Ulim	Simpang Ulim	V
24	Madat	Madat	V
Jumlah Puskesmas Yang Memiliki 80% Obat Dan Vaksin Esensial			<b>27</b>
Jumlah Puskesmas Yang Melapor			<b>27</b>
<b>% Puskesmas Dengan Ketersediaan Obat &amp; Vaksin Esensial</b>			<b>100.00%</b>

#### 5. Upaya Kesehatan Bersumberdaya Masyarakat (UKBM)

Posyandu adalah Salah satu bentuk Upaya Kesehatan Bersumberdaya Masyarakat (UKBM) yang dikelola dan

diselenggarakan dari, oleh, untuk dan bersama masyarakat guna memberdayakan masyarakat dan memberikan kemudahan kepada masyarakat dalam memperoleh pelayanan kesehatan dasar untuk mempercepat penurunan angka kematian ibu, bayi, dan balita.

Jumlah Posyandu di Kabupaten Aceh Timur pada Tahun 2022 yaitu 640 posyandu dan persentase posyandu aktif yaitu 15,6 % sedangkan Rasio posyandu per 100 balita yaitu 1,4 per 100 balita.

Posbindu PTM adalah Upaya kesehatan berbasis bersumberdaya masyarakat (UKBM) dalam pencegahan dan pengendalian Penyakit Tidak Menular (PTM) melalui kegiatan skrining kesehatan/deteksi dini faktor risiko PTM, intervensi/modifikasi faktor risiko PTM serta monitoring dan tindak lanjut faktor risiko PTM bersumber daya masyarakat secara rutin dan berkesinambungan.

Jumlah Posbindu PTM di Kabupaten Aceh Timur pada Tahun 2022 yaitu 444.

**BAB IV**  
**SUMBER DAYA MANUSIA KESEHATAN**



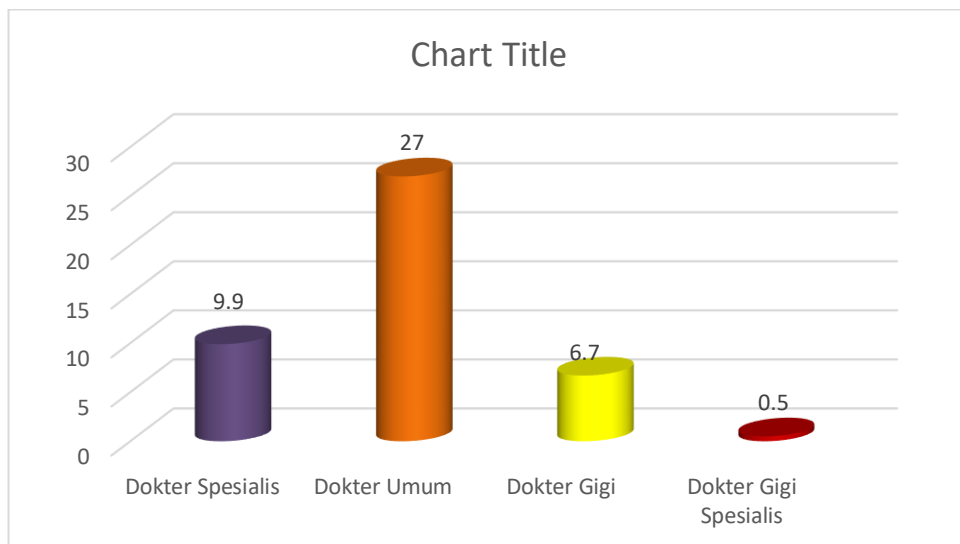
**A. TENAGA KESEHATAN**

**1. Jumlah dan Ratio Tenaga Medis di fasilitas Kesehatan**

Ratio Dokter per 100.000 Penduduk adalah dokter yang memberikan pelayanan kesehatan disuatu wilayah (Puskesmas, Rumah Sakit dan sarana Pelayanan kesehatan Lain)

Ratio Tenaga Medis Difasilitas Kesehatan Kabupaten Aceh Timur Tahun 2022 yaitu Dokter Spesialis 9,9 per 100.000 penduduk, Dokter Umum 27,0 per 100.000 penduduk, Dokter Gigi 6,7 per 100.000 penduduk, Dokter Gigi Spesialis 0,5 per 100.000 dapat dilihat pada table dibawah ini.

**Grafik 4.1**  
**Rasio Tenaga Medis di Fasilitas Kesehatan**  
**Kabupaten Aceh Timur Tahun 2022**



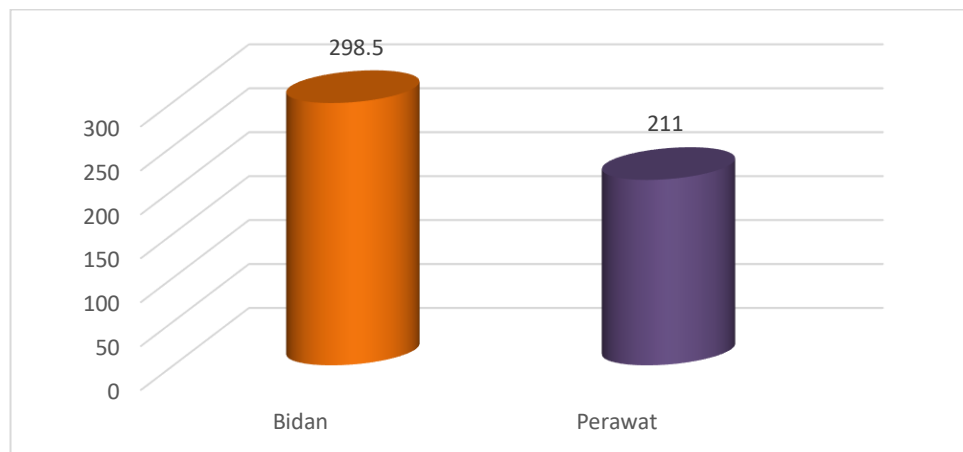
**2. Jumlah dan Rasio Tenaga Keperawatan (Bidan, Perawat) diFasilitas Kesehatan**

Ratio Tenaga Keperawatan (bidan, perawat) per 100.000 Penduduk adalah Tenaga Keperawatan (bidan, perawat) yang

memberikan pelayanan kesehatan disuatu wilayah (Puskesmas, Rumah Sakit dan sarana Pelayanan kesehatan Lain)

Ratio Tenaga Keperawatan (bidan, perawat) Difasilitas Kesehatan Kabupaten Aceh Timur Tahun 2022 yaitu Bidan 298,5 per 100.000 penduduk Perawat 211,4 per 100.000 penduduk dapat dilihat pada table dibawah ini.

**Grafik 4.2**  
**Rasio Tenaga Keperawatan Dan Kebidanan**  
**Di Fasilitas Kesehatan di Kabupaten Aceh Timur**  
**Tahun 2022**



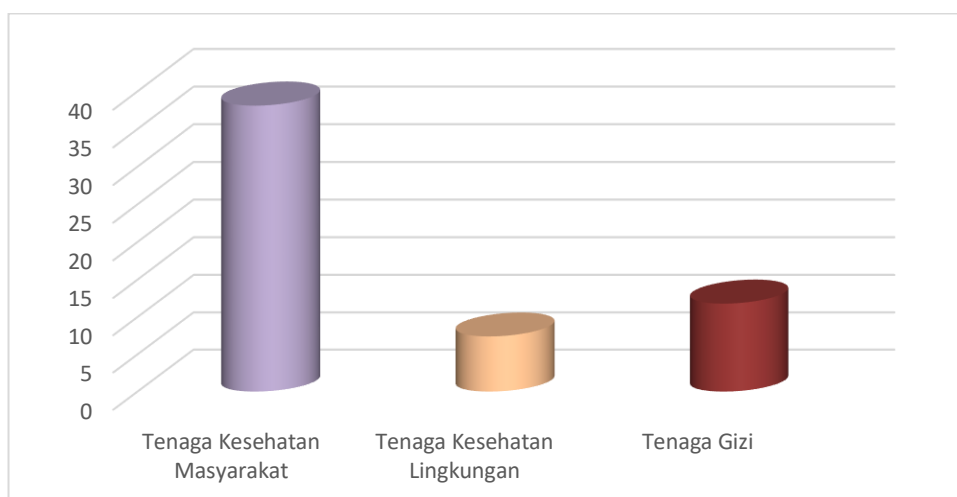
### **3. Jumlah dan Ratio Tenaga Kesehatan Masyarakat, Ratio tenaga kesehatan lingkungan dan Tenaga Gizi di fasilitas kesehatan.**

Ratio Tenaga Kesehatan Masyarakat per 100.000 Penduduk adalah Tenaga Kesehatan Masyarakat yang memberikan pelayanan dibidang Kesehatan masyarakat disuatu wilayah (Puskesmas, Rumah Sakit dan sarana Pelayanan kesehatan Lain). Ratio Tenaga kesehatan lingkungan per 100.000 Penduduk adalah yang bertugas dibidang kesehatan masyarakat (di puskesmas, Rumah sakit, dan sarana pelayanan kesehatan lain) disuatu wilayah per 100.000 penduduk.

Ratio Tenaga Gizi per 100.000 Penduduk adalah Tenaga Gizi yang memberikan pelayanan dibidang Gizi disuatu wilayah (Puskesmas, Rumah Sakit dan sarana Pelayanan kesehatan Lain)

Ratio Tenaga Kesehatan Masyarakat, tenaga kesehatan lingkungan dan tenaga Gizi di Fasilitas Kesehatan Kabupaten Aceh Timur Tahun 2022 yaitu Tenaga Kesehatan Masyarakat 38,1 per 100.000 penduduk, Tenaga Kesehatan Lingkungan yaitu 7,4 per 100.000 penduduk dan Tenaga Gizi yaitu 11,8 Per 100.000 penduduk.

**Grafik 4.3**  
**Rasio Tenaga Kesehatan Masyarakat, Tenaga Kesehatan Lingkungan dan Tenaga Gizi di fasilitas Kesehatan Kabupaten Aceh Timur Tahun 2022**



#### **4. Jumlah Ahli Teknologi Laboratorium Medik, Tenaga Teknik Biomedika, Keterampilan Fisik, Dan Keteknisan Medik Di Fasilitas Kesehatan**

Tenaga ahli teknologi laboratorium medik adalah setiap orang yang telah lulus pendidikan teknologi laboratorium medik atau analis kesehatan atau analis medis dan memiliki kompetensi melakukan analisis terhadap cairan dan jaringan tubuh manusia untuk menghasilkan informasi tentang kesehatan perseorangan dan masyarakat sesuai dengan ketentuan peraturan perundang-undangan.

Jumlah Ahli Teknologi Laboratorium Di Fasilitas Kesehatan Kabupaten Aceh Timur Tahun 2022 yaitu berjumlah 60 orang.



Tenaga teknik biomedika lainnya adalah tenaga kesehatan yang telah memenuhi kualifikasi bidang teknik biomedika yang terdiri dari radiografer, elektromedis, fisikawan medik, radioterapis, dan ortotik prostetik

Jumlah Tenaga teknik biomedika lainnya Di Fasilitas Kesehatan Kabupaten Aceh Timur Tahun 2022 yaitu berjumlah 25 orang.

Tenaga keterampilan fisik adalah tenaga kesehatan yang telah memenuhi kualifikasi bidang keterampilan fisik yang terdiri dari fisioterapis, okupasi terapis, terapis wicara, dan akupunktur.

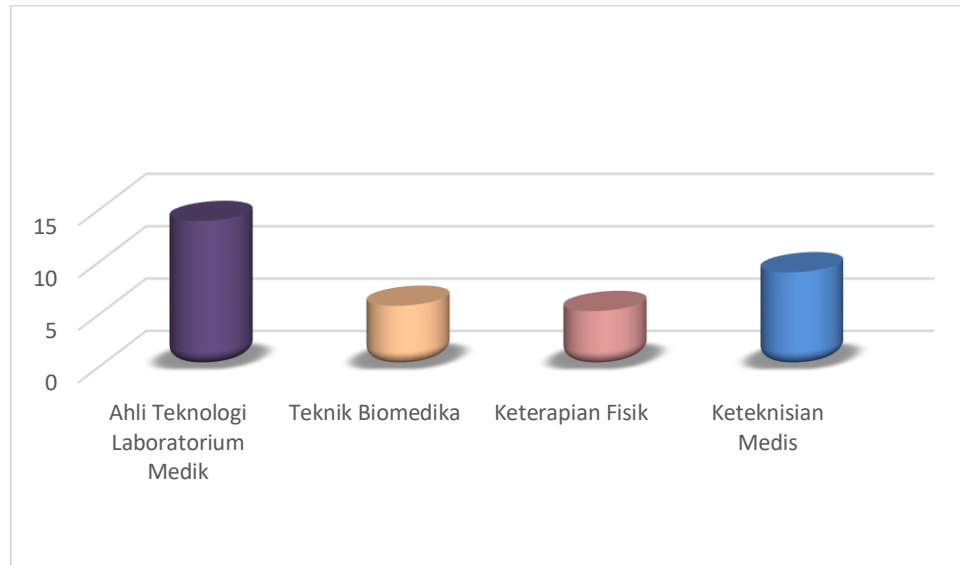
Jumlah Tenaga Keterampilan Fisik di Fasilitas Kesehatan Kabupaten Aceh Timur Tahun 2022 yaitu berjumlah 23 orang.

Tenaga keteknisan medis adalah tenaga kesehatan yang telah memenuhi kualifikasi bidang keteknisan medis yang terdiri dari perekam medis dan informasi kesehatan, teknik kardiovaskuler, teknisi pelayanan darah, refraksionis optisien/optometris, teknisi gigi, penata anestesi (perawat anestesi), terapis gigi dan mulut (perawat gigi), dan audiologis.

Jumlah Tenaga Keteknisan Medis Di Fasilitas Kesehatan Kabupaten Aceh Timur Tahun 2022 yaitu berjumlah 39 orang.

Ratio Tenaga Ahli Teknologi Laboratorium Medik, Tenaga Teknik Biomedika Lainnya, Tenaga Keterampilan Fisik Dan Tenaga Keteknisan Medis di Kabupaten Aceh Timur Tahun 2022 yaitu Tenaga Ahli Teknologi Laboratorium Medik 13,9 per 100.000 penduduk, Tenaga Teknik Biomedika Lainnya yaitu 5,8 per 100.000, Tenaga Keterampilan Fisik 5,3 per 100.000 penduduk dan Tenaga Keteknisan Medis 9,0 Per 100.000 penduduk

**Grafik 4.4**  
**Rasio Tenaga Ahli Teknologi Laboratorium Medik, Tenaga Teknik Biomedika Lainnya, Tenaga Tenaga Keterapian Fisik dan Tenaga Keteknisian Medis di fasilitas Kesehatan Kabupaten Aceh Timur Tahun 2022**



**5. Jumlah dan Rasio Tenaga Kefarmasian di fasilitas Kesehatan**

kefarmasian adalah tenaga kesehatan yang telah memenuhi kualifikasi bidang kefarmasian yang terdiri dari apoteker dan tenaga teknis kefarmasian sesuai dengan peraturan perundang-undangan yang berlaku.

Jumlah Tenaga Kefarmasian Difasilitas Kesehatan Kabupaten Aceh Timur Tahun 2022 yaitu berjumlah 72 orang.

**6. Jumlah tenaga Penunjang/Pendukung kesehatan di Fasilitas kesehatan**

Tenaga penunjang/pendukung kesehatan adalah tenaga selain tenaga kesehatan yang bekerja di sektor/bidang kesehatan yang meliputi pejabat struktural, tenaga pendidik, dan tenaga dukungan manajemen

Pejabat struktural adalah tenaga yang menempati jabatan struktural di institusi kesehatan atau fasilitas pelayanan kesehatan

Jumlah Pejabat struktural di fasilitas kesehatan tahun 2022 di Kabupaten Aceh Timur berjumlah 39 orang.

Tenaga pendidik adalah tenaga yang bertugas mengajar di institusi pendidikan yang terdiri dari dosen, widyaiswara, dan lainnya

Jumlah Tenaga Pendidik tahun 2022 di Kabupaten Aceh Timur berjumlah 4 Orang

Tenaga dukungan manajemen terdiri dari pengelola program kesehatan, staf penunjang administrasi, staf penunjang teknologi, staf penunjang perencanaan, dan tenaga penunjang kesehatan lainnya

Tenaga Dukungan Manajemen di Fasilitas Kesehatan Tahun 2022 di Kabupaten Aceh Timur berjumlah 530 orang.

## **BAB V**

### **PEMBIAYAAN KESEHATAN**



#### **1. Cakupan Jaminan Kesehatan**

Penerima Bantuan Iuran (PBI) APBN adalah Masyarakat miskin dan tidak mampu yang iurannya dibiayai oleh Pemerintah Pusat melalui APBN.

Penerima Bantuan Iuran (PBI) APBD adalah Peserta JKN yang iurannya dibiayai oleh Pemerintah Daerah melalui APBD.

Jumlah (PBI) APBN yaitu 216.860 orang sedangkan Jumlah PBI) APBD yaitu 150.530 orang.

Cakupan Jaminan Kesehatan Penerima bantuan Iuran (PBI) yaitu 88,6%.

#### **2. Desa yang memanfaatkan dana desa untuk kesehatan**

Persentase desa yang memanfaatkan dana desa untuk kesehatan adalah Persentase desa yang mengalokasikan dana desa dari bidang pembangunan desa dan bidang pemberdayaan masyarakat untuk kesehatan.

Desa yang memanfaatkan dana desa untuk kesehatan pada Tahun 2022 berjumlah 513 Desa dari Total jumlah desa 513 Desa dengan persentase 100%

#### **3. Total anggaran kesehatan**

Anggaran Kesehatan dalam APBD Kabupaten adalah Dana yang disediakan untuk penyelenggaraan upaya kesehatan yang dialokasikan melalui APBD Kabupaten.

Pembiayaan terhadap peningkatan pelayanan kesehatan di Kabupaten Aceh Timur sebesar Rp. 174.178.085.338,00 yang bersumber dari APBD Kabupaten sebesar 82.79 % APBD Provinsi 0%, APBN 17,21%, Pinjaman/Hibah Luar Negeri (PHLN) 0%.

**Tabel 5.1**  
**Alokasi Anggaran Kesehatan**  
**Kabupaten Aceh Timur**  
**Tahun 2022**

NO	SUMBER BIAYA	ALOKASI ANGGARAN KESEHATAN	
		Rupiah	%
1	2	3	4
<b>ANGGARAN KESEHATAN BERSUMBER:</b>			
<b>1</b>	<b>APBD KAB/KOTA</b>	<b>174,178,085,338</b>	<b>82,79</b>
	a. Belanja Langsung	Rp 112,342,517,452	
	b. Belanja Tidak Langsung	Rp 26,856,222,886	
	c. Dana Alokasi Khusus (DAK)	Rp 34,979,345,000	
	<b>- DAK fisik</b>	<b>Rp 12,520,654,000</b>	
	1. Reguler	Rp 12,520,654,000	
	2. Penugasan		
	3. Afirmasi		
	<b>- DAK non fisik</b>	<b>Rp 22,458,691,000</b>	
	1. BOK	Rp 20,693,440,200	
	2. Akreditasi	Rp 752,693,800	
	3. Jampersal	Rp 1,012,557,000	
<b>2</b>	<b>APBD PROVINSI</b>	<b>Rp -</b>	<b>0,00</b>
	a. Belanja Langsung	Rp -	
	b. Belanja Tidak Langsung	Rp -	
	c. Dana Alokasi Khusus (DAK) : BOK	Rp -	
<b>3</b>	<b>APBN :</b>	<b>Rp 36,207,712,600</b>	<b>17,21</b>
	a. Dana Dekonsentrasi	-	
	b. Jaminan Kesehatan Nasional	Rp 36,207,712,600	
<b>4</b>	<b>PINJAMAN/HIBAH LUAR NEGERI (PHLN)</b>	<b>Rp -</b>	<b>0,00</b>
	(sebutkan <i>project</i> dan sumber dananya)	Rp -	
<b>5</b>	<b>SUMBER PEMERINTAH LAIN*</b>	<b>Rp -</b>	<b>0,00</b>
<b>TOTAL ANGGARAN KESEHATAN</b>		<b>Rp 210,385,797,938</b>	
<b>TOTAL APBD KAB/KOTA</b>		<b>Rp 1,873,206,763,026</b>	
<b>% APBD KESEHATAN THD APBD KAB/KOTA</b>			<b>11.23</b>
<b>ANGGARAN KESEHATAN PERKAPITA</b>		<b>Rp 183,529,575,052</b>	

## BAB VI KESEHATAN KELUARGA



### I. KESEHATAN IBU

#### 1. Jumlah Lahir Hidup dan Lahir Mati

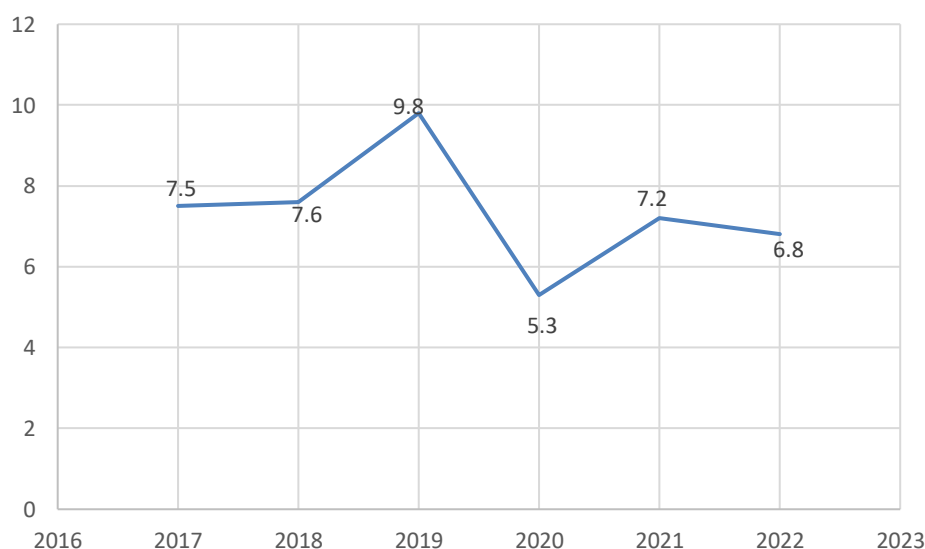
Lahir Hidup adalah Suatu kelahiran seorang bayi tanpa memperhitungkan lamanya di dalam kandungan, dimana bayi menunjukkan tanda-tanda kehidupan, misal: bernafas, ada denyut jantung atau gerakan otot.

Lahir Mati adalah Kelahiran seorang bayi dari kandungan yang berumur paling sedikit 28 minggu tanpa menunjukkan tanda-tanda kehidupan

Angka Lahir Mati adalah Jumlah lahir mati terhadap 1.000 kelahiran (hidup+mati).

Di Kabupaten Aceh Timur Tahun 2022 jumlah Lahir Hidup 8.568 orang, Lahir Mati berjumlah 58 sementara jumlah angka Lahir Mati yaitu 6,8 per 1.000 angka kelahiran hidup.

**Grafik 6.1**  
**Angka Lahir Mati per 100.000 Kelahiran**  
**Di Kabupaten Aceh Timur Tahun 2017 s/d 2022**

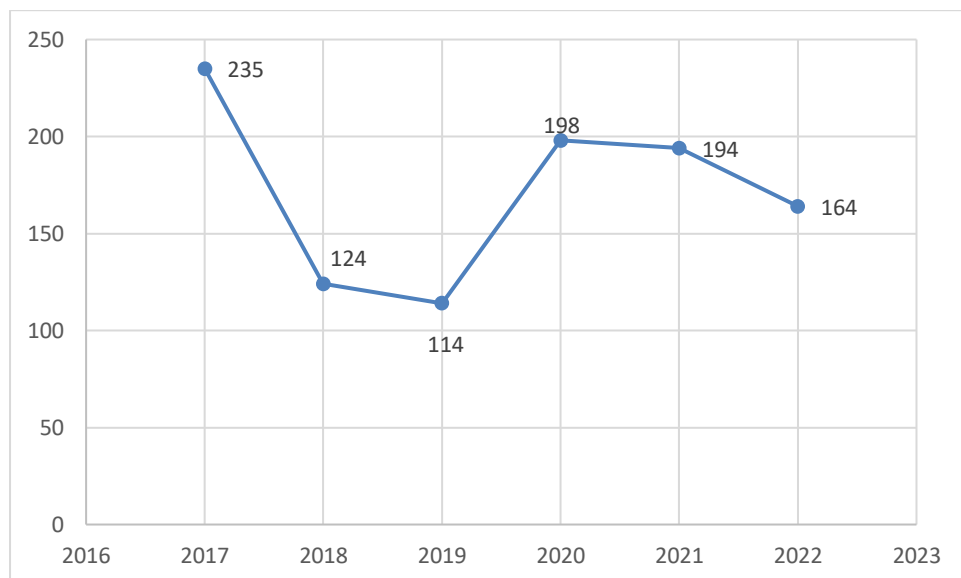


## 2. Jumlah Angka Kematian Ibu.

Kematian Ibu adalah Kematian perempuan selama kehamilan atau dalam periode 42 hari setelah berakhirnya kehamilan akibat semua sebab yang terkait dengan atau diperberat oleh kehamilan atau penanganannya tetapi bukan disebabkan oleh kecelakaan, cedera atau bunuh diri dan bencana

Angka Kematian Ibu per 100.000 Kelahiran Hidup kabupaten Aceh Timur tahun 2022 yaitu 164/100.000 KH dengan Jumlah kematian Ibu 14 Orang.

**Grafik 6.2**  
**Angka Kematian Ibu (AKI) per 100.000 KH**  
**Di Kabupaten Aceh Timur Tahun 2017 s/d 2022**

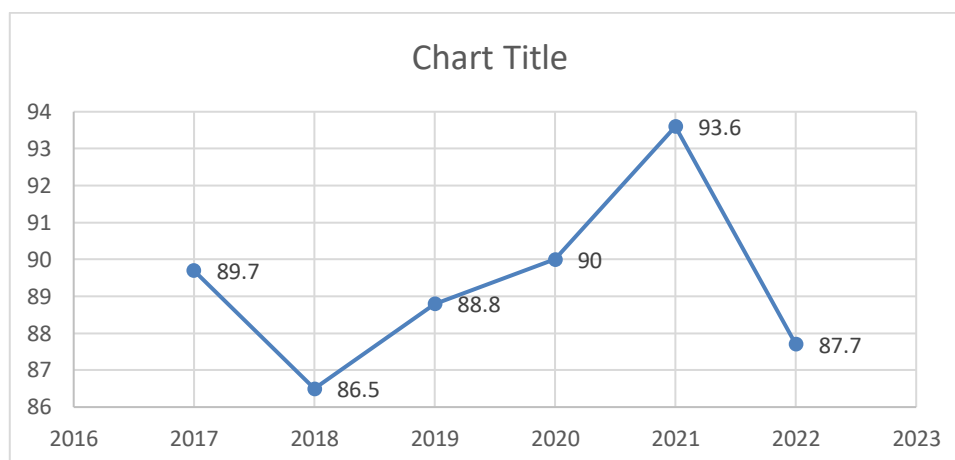


## 3. Cakupan Kunjungan Ibu Hamil (K-1)

Cakupan Kunjungan Ibu Hamil (K-1) Ibu hamil yang pertama kali mendapat pelayanan antenatal sesuai standar (10T) oleh tenaga kesehatan pada masa kehamilan di satu wilayah kerja pada kurun waktu tertentu.

Jumlah Kunjungan Ibu Hamil (K-1) di Kabupaten Aceh Timur Tahun 2022 dapat dilihat pada Grafik 6.3 sebesar 9.094 orang yaitu 87,7%. cakupan pelayanan kesehatan ibu hamil tahun 2017 s/d 2022 dapat dilihat pada grafik dibawah ini.

**Grafik 6.3**  
**Cakupan Kunjungan Ibu Hamil (K-1)**  
**Kabupaten Aceh Timur Tahun 2017 s/d 2022**

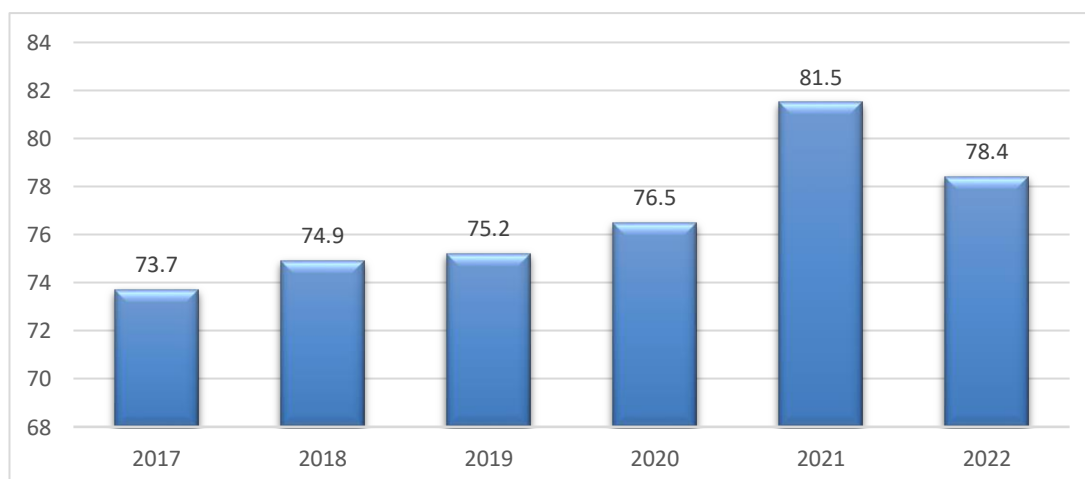


**4. Cakupan Kunjungan Ibu Hamil (K-4)**

Cakupan Kunjungan Ibu Hamil (K-4) adalah Ibu hamil yang mendapatkan pelayanan antenatal sesuai standar (10T) paling sedikit empat kali, dengan distribusi pemberian pelayanan yang dianjurkan adalah minimal satu kali pada trimester pertama, satu kali pada trimester kedua dan dua kali pada trimester ketiga umur kehamilan

Jumlah Kunjungan Ibu Hamil (K-4) di Kabupaten Aceh Timur Tahun 2022 dapat dilihat pada Grafik 6.3 sebesar 8.121 orang yaitu 78,4%. Cakupan Kunjungan Ibu Hamil K-4 di kabupaten Aceh Timur Tahun 2017 s/d 2022 dapat dilihat pada Grafik Dibawah ini.

**Grafik 6.4**  
**Cakupan Kunjungan Ibu Hamil (K-4)**  
**Kabupaten Aceh Timur Tahun 2017 s/d 2022**



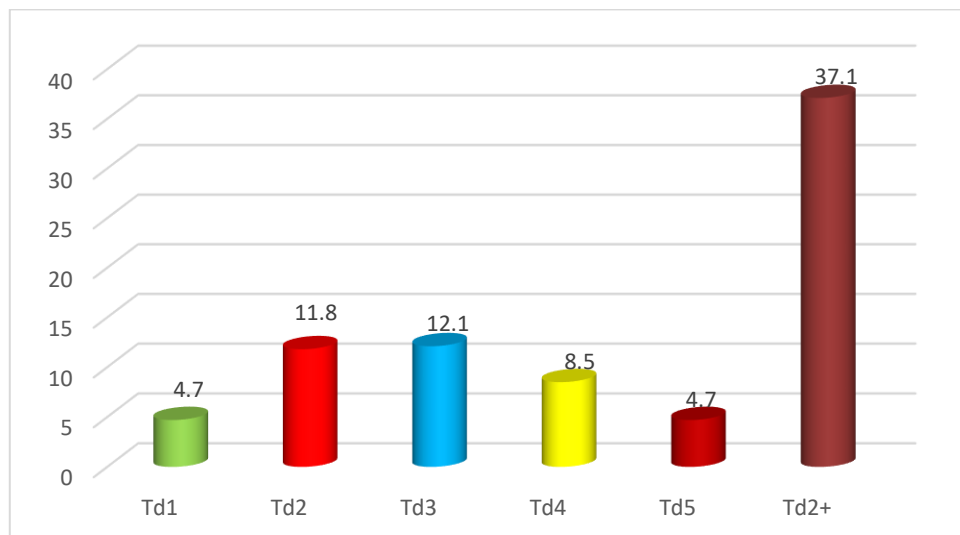


## 5. Ibu hamil dengan imunisasi Td2+

Cakupan Imunisasi Td pada Ibu hamil adalah Cakupan (jumlah dan persentase) ibu hamil yang mendapatkan imunisasi Td (Tetanus difteri) dengan interval tertentu (yang dimulai saat dan atau sebelum kehamilan) dengan memperhatikan hasil skrining dan status T.

Cakupan Imunisasi Td2+ pada ibu hamil di kabupaten Aceh Timur pada tahun 2022 yaitu 37,1% dapat dilihat ada grafik dibawah ini:

**Grafik 6.5**  
**Cakupan Imunisasi Td2+ pada ibu hamil**  
**Kabupaten Aceh Timur Tahun 2017 s/d 2022**



## 6. Cakupan Ibu Hamil Mendapat Tablet Tambah Darah 90 Tablet

Cakupan Ibu Hamil Mendapat Tablet Tambah Darah 90 Cakupan Ibu Hamil yang mendapat minimal 90 tablet tambah darah selama periode kehamilannya di satu wilayah kerja pada kurun waktu tertentu.

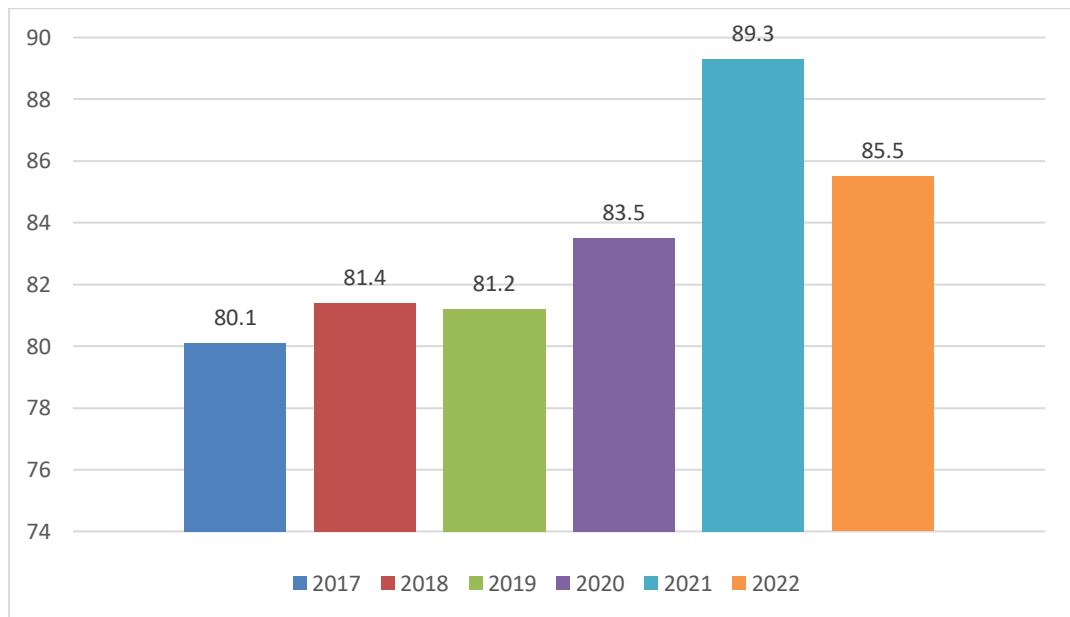
Cakupan Ibu Hamil Mendapat Tablet Tambah Darah 90 Tablet yaitu 76,3% pada Tahun 2022.

## 7. Cakupan Persalinan Oleh Tenaga Kesehatan

Cakupan pertolongan persalinan Oleh Tenaga Kesehatan di Kabupaten Aceh Timur Tahun 2022 sebesar 85,5%. Cakupan

persalinan yang ditolong oleh Tenaga Kesehatan Kabupaten Aceh Timur Tahun 2017 s/d 2022 dapat Dilihat Pada Grafik di bawah ini

**Grafik 6.6**  
**Cakupan persalinan yang ditolong oleh Tenaga Kesehatan**  
**Kabupaten Aceh Timur Tahun 2017 s/d 2022**



### **8. Persalinan ditolong Tenaga Kesehatan di Fasyankes**

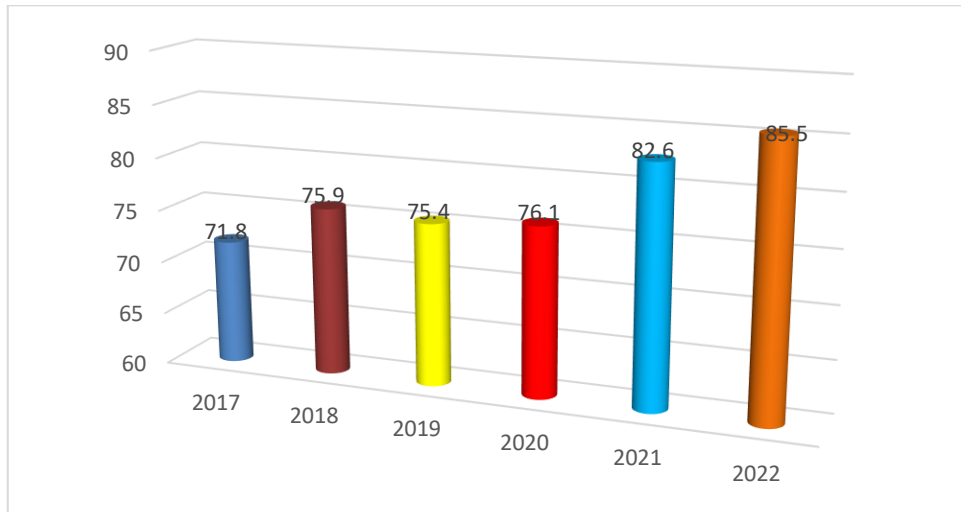
Cakupan Persalinan ditolong Tenaga Kesehatan di Fasyankes yaitu Ibu bersalin yang mendapatkan pelayanan persalinan sesuai standar di fasilitas pelayanan kesehatan di satu wilayah kerja pada kurun waktu tertentu

Cakupan Persalinan ditolong Tenaga Kesehatan di Fasyankes di Kabupaten Aceh Timur Tahun 2022 yaitu 85,5%.

### **9. Pelayanan Ibu Nifas KF3**

Cakupan Pelayanan Kesehatan Ibu Nifas di Kabupaten Aceh Timur Tahun 2022 sebesar 8.465 orang yaitu 85,5%. dapat dilihat pada Grafik 6.7

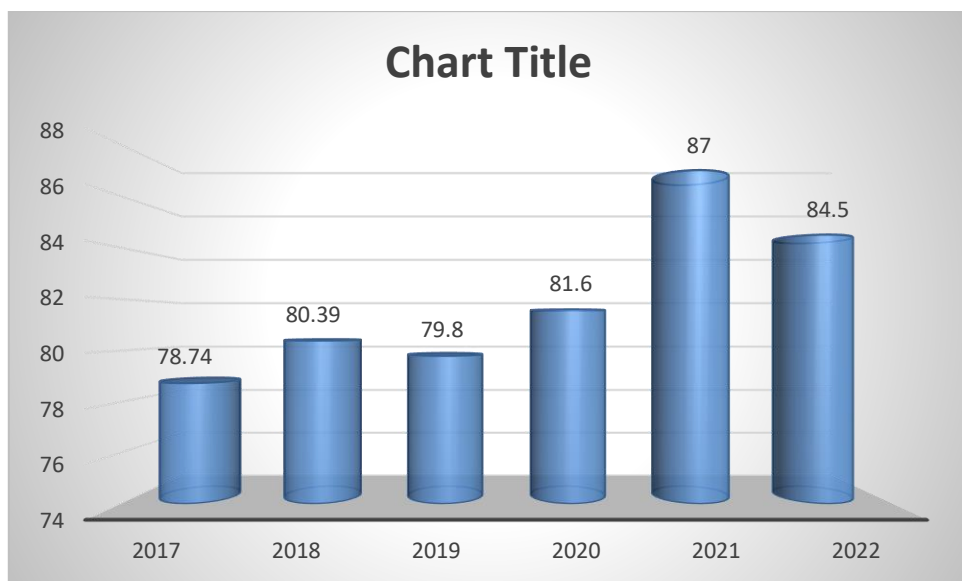
**Grafik 6.7**  
**Cakupan Pelayanan Kesehatan Ibu Nifas**  
**Kabupaten Aceh Timur Tahun 2017 s/d 2022**



**10. Ibu Nifas Mendapat Vitamin A**

Cakupan Ibu Nifas Mendapat Vitamin A di Kabupaten Aceh Timur Tahun 2022 sebesar 8.354 orang yaitu 84,5%.

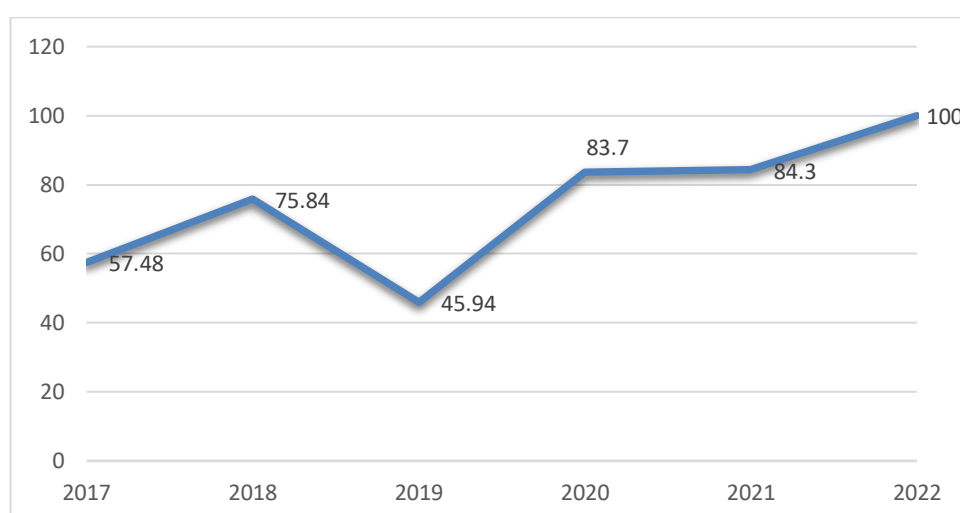
**Grafik 6.8**  
**Cakupan Ibu Nifas Mendapat Vitamin A**  
**Kabupaten Aceh Timur Tahun 2017 s/d 2022**



## 11. Penanganan komplikasi kebidanan

Dikabupaten Aceh Timur Tahun 2022 perkiraan Bumil dengan komplikasi kebidanan berjumlah 2.073 sedangkan cakupan penanganan komplikasi kebidanan 2.073 atau 100%. Dapat dilihat pada Grafik Persentase penanganan komplikasi kebidanan Kabupaten Aceh Timur Tahun 2017 s/d 2022

**Grafik 6.9**  
**Persentase penanganan komplikasi kebidanan**  
**di Kabupaten Aceh Timur Tahun 2017 s/d 2022**

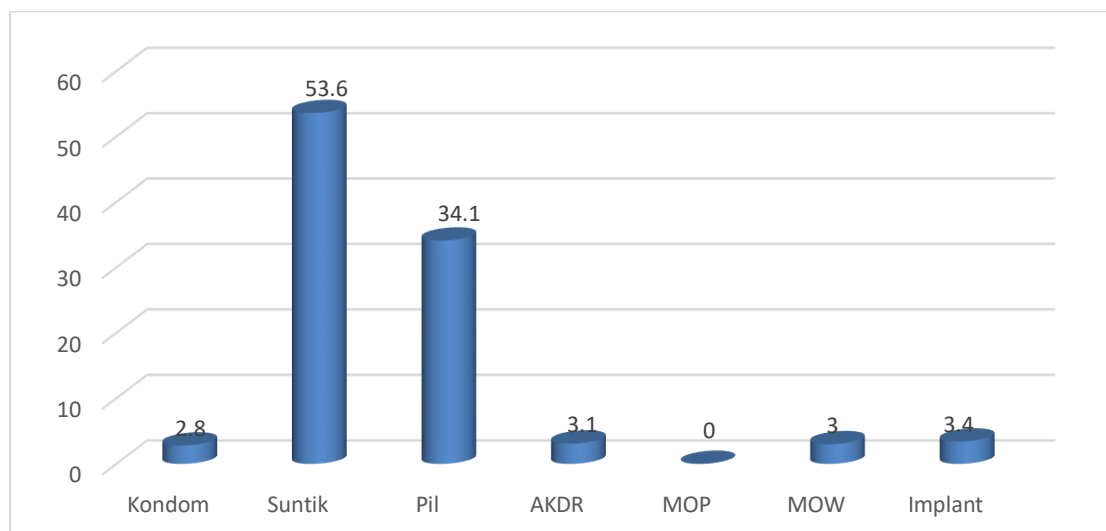


## 12. Peserta KB Aktif

Peserta KB Aktif adalah Peserta KB baru dan lama yang masih aktif memakai kontrasepsi terus-menerus untuk menunda, menjarangkan kmilan atau mengakhiri kesuburan

Dikabupaten Aceh Timur Tahun 2022 Persentase peserta KB aktif menurut jenis Kontrasepsi yaitu Kondom 2,8%, Suntik 53,6%, Pil 34,1%, AKDR 3,1%, MOP 0%, MOW 3,0%, Implant 3,4%.

**Grafik 6.10**  
**Proporsi Peserta KB Aktif Menurut Jenis Kontrasepsi**  
**Kabupaten Aceh Timur Tahun 2022**

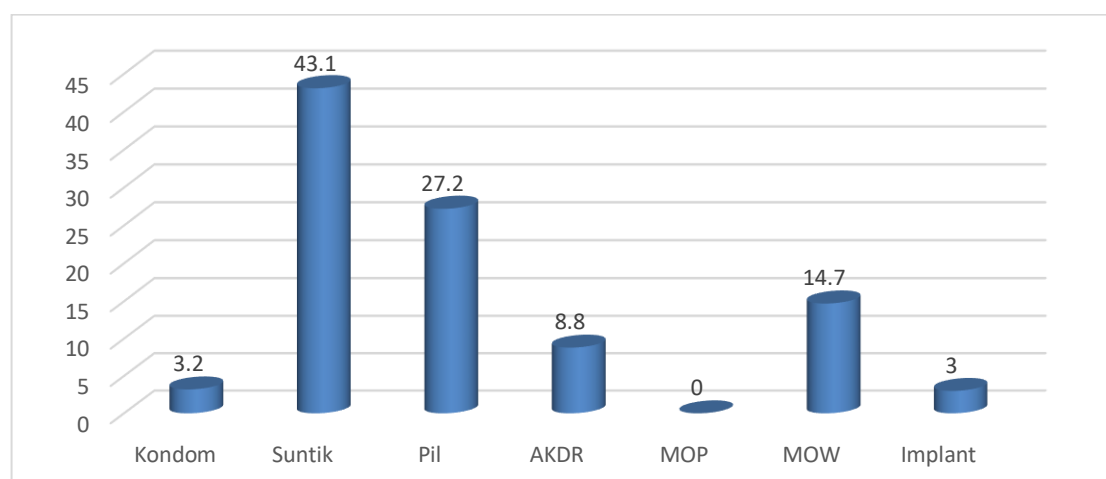


### 13. Peserta KB Pasca Persalinan

Peserta KB Pasca Persalinan adalah PUS yang memakai kontrasepsi pada masa pasca persalinan (0-42 hari setelah melahirkan).

Dikabupaten Aceh Timur Tahun 2022 Persentase peserta KB Pasca Persalinan menurut jenis Kontrasepsi yaitu Kondom 3,2%, Suntik 43,1%, Pil 27,2%, AKDR 8,8%, MOP 0%, MOW 14,7%, Implant 3,0%.

**Grafik 6.11**  
**Proporsi Peserta KB Pasca Persalinan Menurut jenis Kontrasepsi**  
**Kabupaten Aceh Timur Tahun 2022**



## II. KESEHATAN ANAK

### 1. Kematian Neonatal

Kematian Neonatal adalah Kematian yang terjadi pada bayi usia sampai dengan 28 hari.

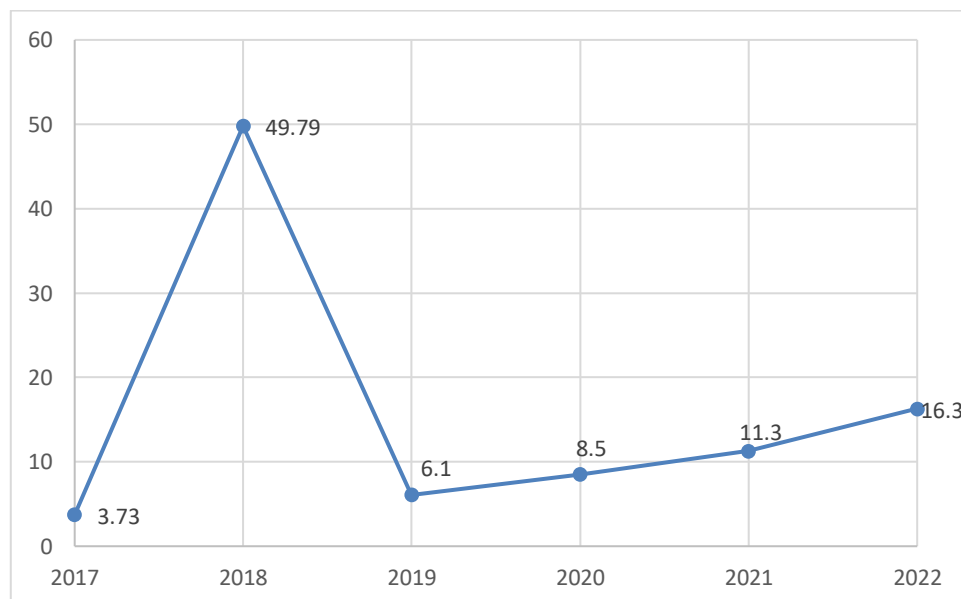
Jumlah angka kematian Neonatal pada Tahun 2022 di kabupaten Aceh Timur sebanyak 123 orang atau 14,5/1.000 KH.

### 2. Angka Kematian bayi

Angka Kematian Bayi (AKB) adalah Kematian yang terjadi pada bayi usia 0-11 bulan (termasuk neonatal).

Jumlah angka kematian Bayi dari tahun 2017 sampai dengan tahun 2022 berfluktuasi. Pada tahun 2022 jumlah angka kematian bayi di Kabupaten Aceh Timur adalah sebanyak 139 orang yaitu 16,3/1000 KH. Angka kematian Bayi yang tertinggi pada Tahun 2022 yaitu 16,3/1000KH dan Angka kematian Bayi yang terendah pada tahun 2019 yaitu 6.1/1000KH dapat kita lihat pada Grafik dibawah ini:

**Grafik 6.12**  
**Angka Kematain Bayi (AKB) per 1000 KH**  
**Di Kabupaten Aceh Timur Tahun 2017 s/d 2022**



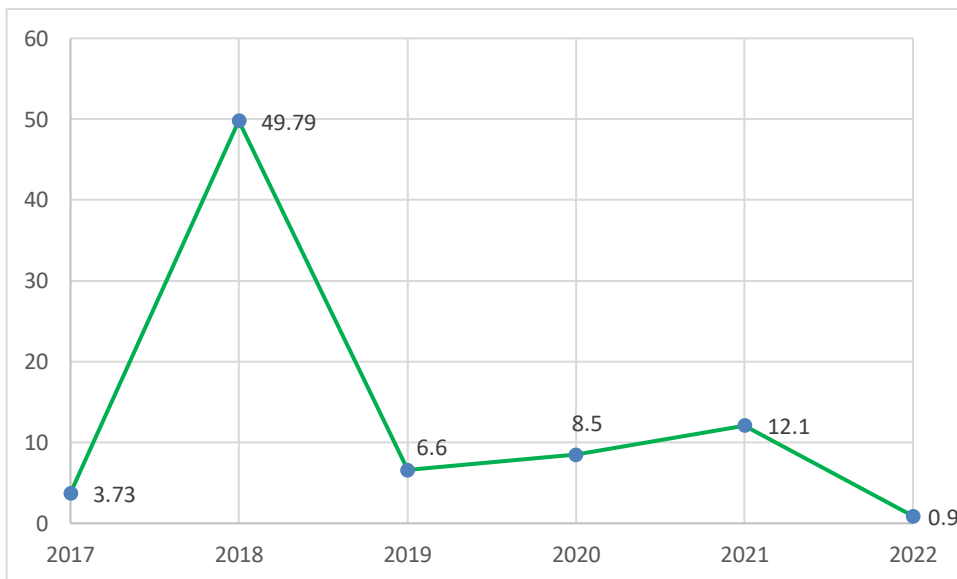
### 3. Angka Kematian anak Balita dan Angka Kematian Balita

Angka Kematian Anak Balita adalah Kematian yang terjadi pada anak usia 12-59 bulan

Angka Kematian Balita adalah Kematian yang terjadi pada bayi/anak usia 0 - 59 bulan (bayi + anak balita)

Jumlah angka kematian anak balita di Kabupaten Aceh Timur 2022 sebanyak 8 Orang, yaitu 0,9/1000 KH. Jumlah angka kematian balita dapat dilihat pada Garfik 3.2

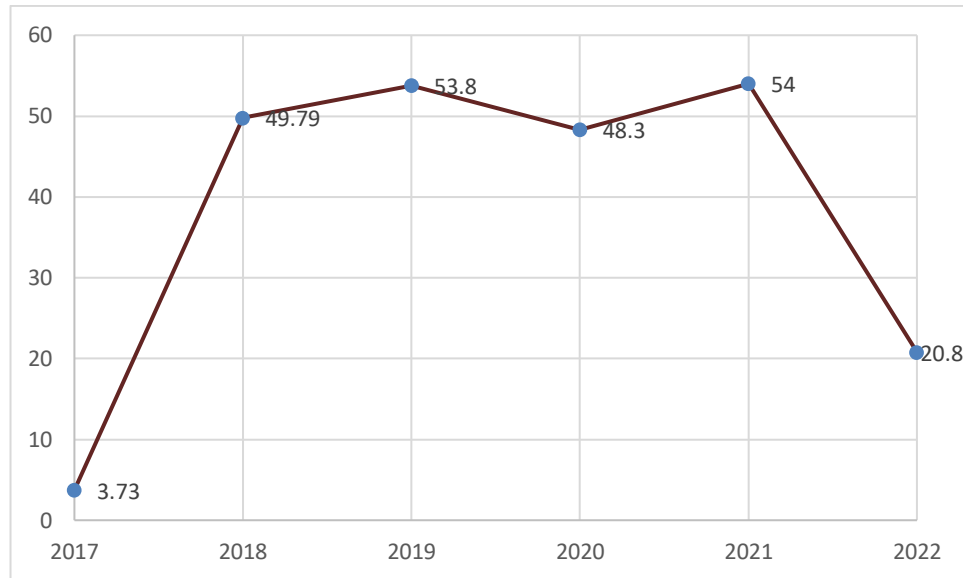
**Grafik 6.13**  
**Angka Kematian Balita PER 1000 KH**  
**di Kabupaten Aceh Timur Tahun 2017 s/d 2022**



### 4. Cakupan Komplikasi Neonatal

Dikabupaten Aceh Timur Tahun 2022 jumlah Perkiraan neonatal komplikasi 1.277 sedangkan cakupan penanganan komplikasi neonatal 265 atau 20,8%. Dapat dilihat pada Grafik Persentase penanganan komplikasi neonatal Kabupaten Aceh Timur Tahun 2017 s/d 2022.

**Grafik 6.14**  
**Persentase Penanganan Komplikasi Neonatal**  
**Kabupaten Aceh Timur Tahun 2017 s/d 2022**



**5. Bayi Baru Lahir Ditimbang**

Di Kabupaten Aceh Timur tahun 2022 jumlah lahir hidup 8.510 orang, sementara data bayi baru lahir ditimbang berjumlah 8.459 dan BBLR berjumlah 265 orang.

**6. Cakupan Kunjungan Neonatal**

Kunjungan Neonatus 1 (KN 1) Pelayanan kunjungan neonatal pertama pada 6-48 jam setelah lahir yang mendapatkan pelayanan kesehatan neonatal esensial dengan menggunakan pendekatan MTBM (Manajemen Terpadu Bayi Muda) di satu wilayah kerja pada kurun waktu tertentu

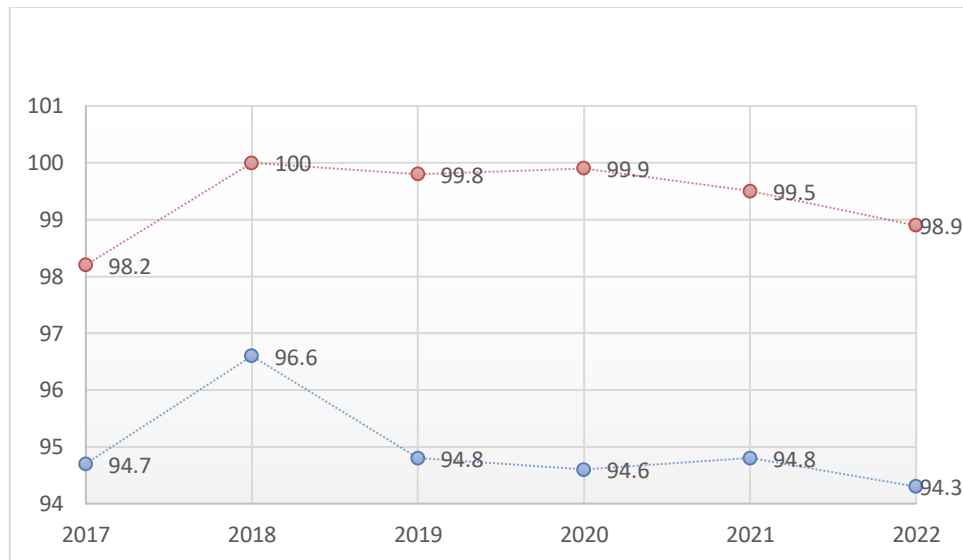
KN Lengkap adalah Pelayanan kunjungan neonatal lengkap, minimal 3 kali yaitu 1 kali pada usia 6-48 jam, 1 kali pada 3-7 hari, dan 1 kali pada 8-28 hari yang mendapatkan pelayanan kesehatan neonatal esensial dengan menggunakan pendekatan MTBM (Manajemen Terpadu Bayi Muda) di satu wilayah kerja.

Cakupan Kunjungan Neonatal (KN1) Kabupaten Aceh Timur Tahun 2022 Sebesar 98,9% dan kunjungan Neonatal yang ke 3 kali (KN Lengkap) 94,3%. Dapat dilihat pada Grafik Cakupan



Kunjungan Neonatal (KN1) dan kunjungan Neonatal yang ke 3 kali (KN Lengkap) Kabupaten Aceh Timur Tahun 2017 s/d 2022

**Grafik 6.15**  
**Cakupan Kunjungan Neonatal**  
**Kabupaten Aceh Timur tahun 2017 s/d 2022**



## 7. Cakupan Bayi yang mendapat Asi Eksklusif

Bayi Mendapat Asi Eksklusif adalah Bayi kurang dari 6 bulan yang diberi ASI saja tanpa makanan atau cairan lain kecuali obat, vitamin, dan mineral berdasarkan *recall* 24 jam.

Persentase Bayi 0-6 Bulan yang mendapat ASI Eksklusif pada tahun 2022 dikabupaten Aceh Timur adalah 42,2%.

## 8. Pelayanan Kesehatan Bayi

Cakupan Pelayanan Kesehatan bayi adalah Pelayanan kesehatan pada bayi minimal 4 kali yaitu satu kali pada umur 29 hari-2 bulan, 1 kali pada umur 3-5 bulan, 1 kali pada umur 6-8 bulan, dan 1 kali pada umur 9-11 bulan. Pelayanan Kesehatan tersebut meliputi pemberian imunisasi dasar (BCG, DPT/HB/HiB1-3, Polio 1-4, Campak), pemantauan pertumbuhan, Stimulasi Deteksi Intervensi Dini Tumbuh Kembang (SDIDTK), pemberian vitamin A pada bayi umur 6-11 bulan, penyuluhan pemberian ASI eksklusif dan Makanan Pendamping ASI (MP ASI).

Di Kabupaten Aceh Timur tahun 2022 jumlah Bayi 8.797 orang sedangkan jumlah pelayanan kesehatan bayi yaitu 7.924 orang dengan persentase 90,1%.

### 9. Cakupan Desa/kelurahan UCI

Desa UCI (Universal Child immunization) Adalah Desa/kelurahan dimana  $\geq 80\%$  dari jumlah bayi yang ada di desa tersebut sudah mendapat imunisasi dasar lengkap dalam waktu satu tahun.

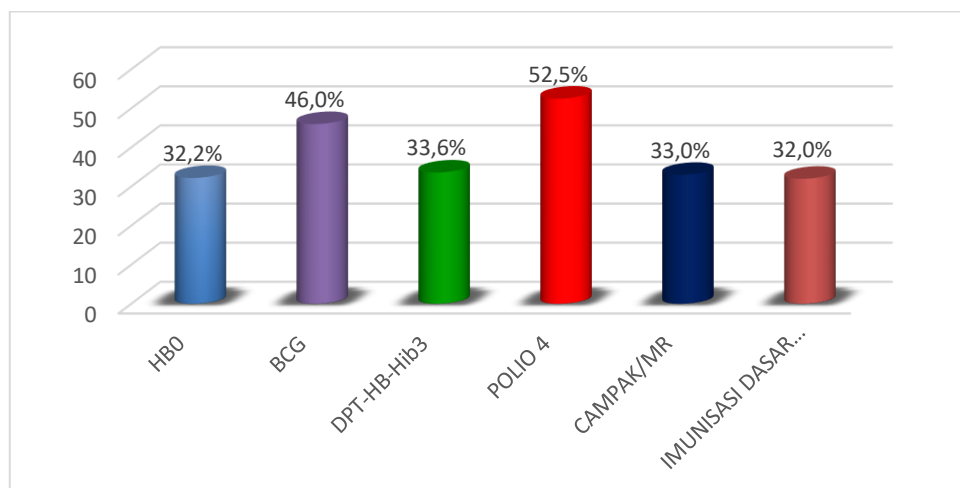
Cakupan desa UCI di Kabupaten Aceh Timur tahun 2022 sebesar 15,8%.

### 10. Cakupan Imunisasi Bayi

Program Imunisasi pada bayi dikelompokkan menjadi beberapa jenis imunisasi yaitu HB0, BCG, DPT-HB-Hib3, POLIO 4, Campak/MR dan Imunisasi Dasar Lengkap.

Pada Grafik 4.14 dibawah ini menunjukkan cakupan imunisasi HB0, BCG, DPT-HB-Hib3, POLIO 4, Campak/MR dan Imunisasi Dasar Lengkap di kabupaten Aceh Timur Tahun 2022.

**Grafik 6.16**  
**Cakupan Imunisasi HB0, BCG, DPT-HB-Hib3, POLIO 4, Campak/MR dan Imunisasi Dasar Lengkap Kabupaten Aceh Timur Tahun 2022.**



## **11. Cakupan Pemberian Vitamin A Pada Bayi dan anak Balita.**

Cakupan bayi mendapat kapsul vitamin A adalah Cakupan bayi 6-11 bulan mendapat kapsul vitamin A dosis tertentu.

Cakupan anak balita mendapat kapsul vitamin A 2 kali/tahun adalah Cakupan anak balita umur 12-59 bulan mendapat kapsul vitamin A dosis tinggi 200.000 SI di suatu wilayah kerja pada kurun waktu tertentu. Pemberian vitamin A dilaksanakan pada bulan Februari dan Agustus.

Cakupan bayi mendapat kapsul vitamin A pada tahun 2022 sebesar 93,6% dan Cakupan anak balita mendapat kapsul vitamin A 2 Kali/pertahun pada tahun 2022 sebesar 93,3%

## **12. Cakupan pelayanan balita**

Pelayanan kesehatan anak balita adalah Pelayanan kesehatan balita berusia 0-59 bulan sesuai standar meliputi pelayanan kesehatan balita sehat dan pelayanan kesehatan balita sakit. Cakupan pelayanan anak balita pada tahun 2022 yaitu 58 % dengan jumlah 21.540 orang

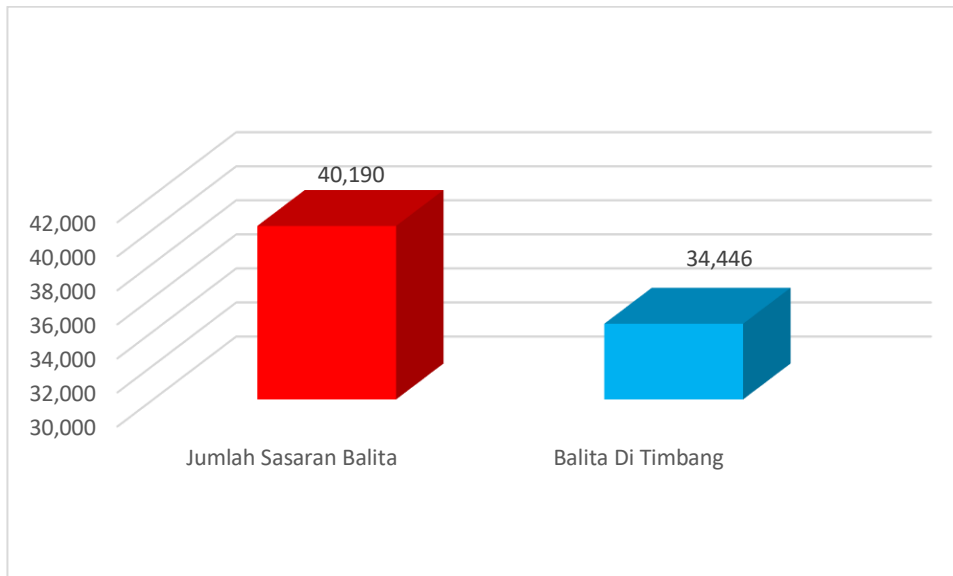
## **13. Jumlah Balita ditimbang**

Balita dilaporkan adalah Jumlah anak usia 0-59 bulan di suatu wilayah kerja pada kurun waktu tertentu.

Balita ditimbang adalah Balita yang ditimbang berat badannya di sarana pelayanan kesehatan termasuk di posyandu dan tempat penimbangan lainnya

Jumlah balita di laporkan pada Tahun 2022 adalah 40.190 dan jumlah balita yang ditimbang dikabupaten Aceh Timur pada Tahun 2022 adalah 34.446.

**Grafik 6.17**  
**Jumlah Balita diTimbang**  
**Kabupaten Aceh Timur Tahun 2022**



#### 14. Status Gizi Balita

Balita Gizi Kurang adalah Status gizi yang didasarkan pada indeks berat badan menurut umur (BB/U) yang merupakan gabungan dari istilah gizi buruk dan gizi kurang dengan Z score < -2 standar deviasi.

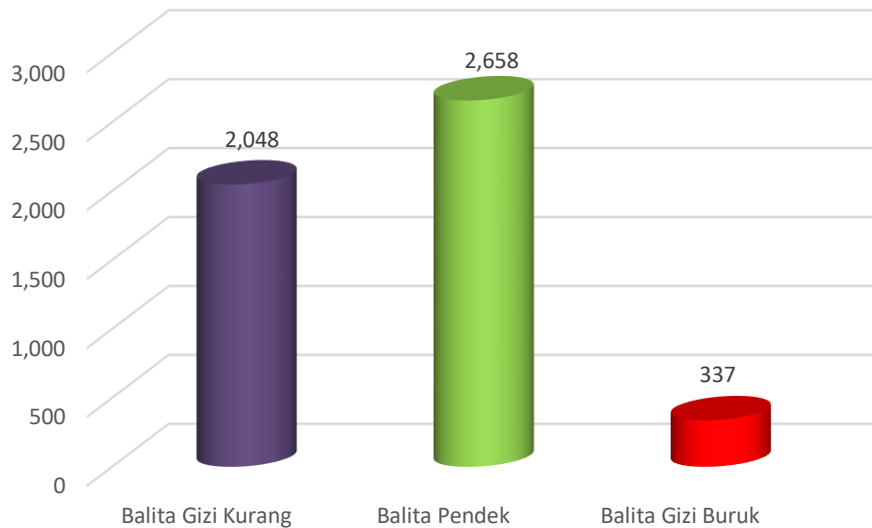
Balita Pendek adalah Status gizi yang didasarkan pada indeks tinggi badan menurut umur (TB/U) yang merupakan gabungan dari istilah sangat pendek dan pendek dengan Z score < -2 standar deviasi.

Balita Kurus adalah Status gizi yang didasarkan pada indeks berat badan menurut tinggi badan (BB/TB) yang merupakan gabungan dari istilah sangat kurus dan kurus dengan Z score < -2 standar deviasi.

Jumlah Balita Gizi Kurang pada tahun 2022 dikabupaten Aceh Timur yaitu 2.048 orang, Jumlah Balita Pendek yaitu 2.658 dan Jumlah Balita Gizi Buruk 337, Persentase Status gizi balita dapat dilihat pada garafik dibawah ini:

**Grafik 6.18**

**Status Balita Gizi Kurang, Balita Pendek dan Balita Kurus  
Kabupaten Aceh Timur Tahun 2022**



**15. Cakupan Pelayanan Kesehatan Peserta Didik SD/MI, SMP/MTS, SMA/MA.**

Pelayanan kesehatan (penjaringan) siswa SD/MI adalah Pemeriksaan kesehatan terhadap peserta didik kelas 1 SD atau MI yang dilaksanakan oleh tenaga kesehatan bersama kader kesehatan sekolah minimal pemeriksaan status gizi (TB, BB), pemeriksaan gigi, tajam penglihatan dan tajam pendengaran.

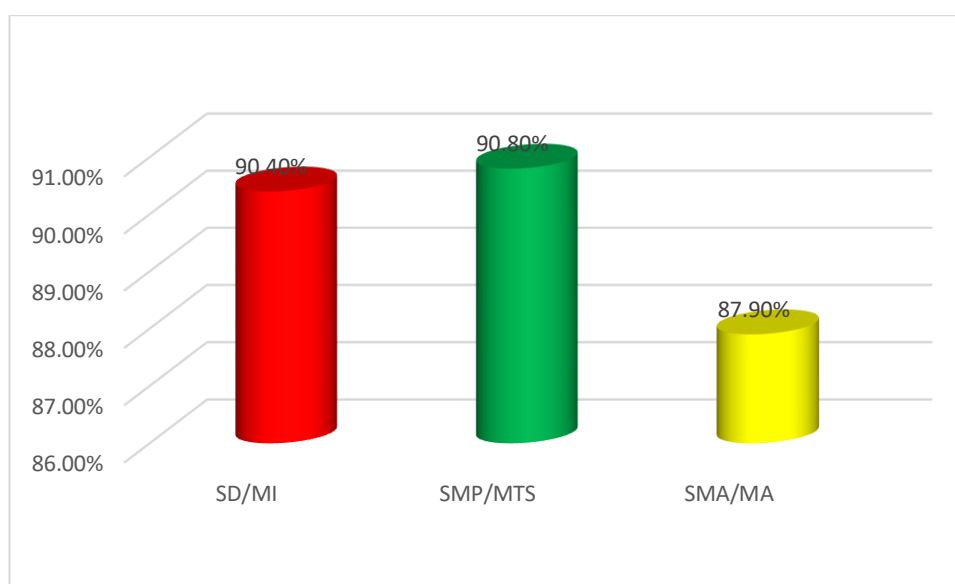
Pelayanan kesehatan (penjaringan) siswa SMP/MTs adalah Pemeriksaan kesehatan terhadap peserta didik kelas 7 SMP atau MTs yg dilaksanakan oleh tenaga kesehatan bersama kader kesehatan sekolah minimal pemeriksaan status gizi (TB, BB), pemeriksaan gigi, tajam penglihatan dan tajam pendengaran.

Pelayanan kesehatan (penjaringan) siswa SMA/MA adalah Pemeriksaan kesehatan terhadap peserta didik kelas 10 SMA atau MA yg dilaksanakan oleh tenaga kesehatan bersama kader kesehatan sekolah minimal pemeriksaan status gizi (TB, BB), pemeriksaan gigi, tajam penglihatan dan tajam pendengaran.

Cakupan Pelayanan Kesehatan Peserta Didik SD/MI, SMP/MTS, SMA/MA di kabupaten Aceh Timur Tahun 2022 yaitu

SD/MI 90,4%, SMP/MTS 90,8%, SMA/MA 87,9% dapat dilihat pada Garfik Dibawah ini:

**Grafik 6.19**  
**Cakupan Pelayanan Kesehatan Peserta Didik SD/MI,**  
**SMP/MTS, SMA/MA Kabupaten Aceh Timur**  
**Tahun 2022**

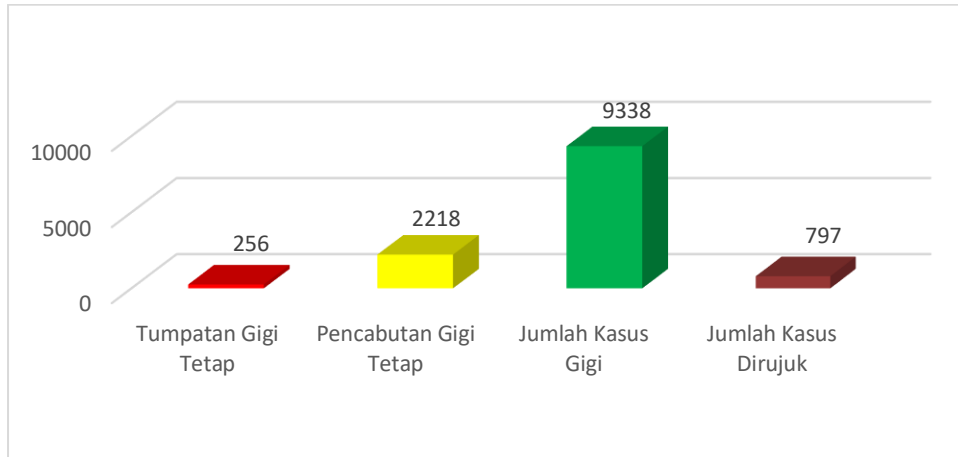


#### **16. Pelayanan Kesehatan gigi dan Mulut.**

Pelayanan kesehatan gigi dan mulut adalah Setiap penyelenggaraan upaya kesehatan gigi dan mulut untuk meningkatkan kesehatan gigi dan mulut, mencegah dan menyembuhkan penyakit serta memulihkan kesehatan gigi dan mulut perorangan, keluarga, kelompok atau masyarakat secara paripurna, terpadu, dan berkualitas. Pelayanan kesehatan gigi dan mulut yang diberikan dapat berupa: pemeriksaan, pengobatan, pencabutan gigi tetap/gigi sulung, penambalan tetap/ sementara, pembersihan karang gigi yang dilakukan di sarana pelayanan kesehatan.

Pelayanan kesehatan gigi dan mulut di Kabupaten Aceh Timur tahun 2022 yaitu tumpatan gigi tetap berjumlah 256 orang, pencabut gigi tetap 2.218 orang, jumlah kasus gigi 9.338 orang dan jumlah kasus yang dirujuk 797 orang.

**Grafik 6.20**  
**Pelayanan Kesehatan Gigi Dan Mulut**  
**Kabupaten Aceh Timur Tahun 2022**



### III. KESEHATAN USIA PRODUKTIF DAN USIA LANJUT

#### 1. Pelayanan Kesehatan Usia Produktif

Pelayanan Kesehatan Produktif adalah Setiap warga negara usia 15 tahun sampai 59 tahun mendapatkan pelayanan kesehatan sesuai standar dalam bentuk edukasi dan skrining kesehatan di wilayah kerjanya dalam kurun waktu satu tahun.

Persentase penduduk usia 15-59 tahun mendapat pelayanan skrining kesehatan sesuai standar di Kabupaten Aceh Timur tahun 2022 yaitu 42.03%.

Persentase penduduk usia 15-59 tahun berisiko Kabupaten Aceh Timur Tahun 2022 yaitu 11.9%

#### 2. Pelayanan Kesehatan Usia Lanjut

Pelayanan Kesehatan Usia Lanjut adalah Pelayanan kesehatan untuk warga negara usia 60 tahun ke atas dalam bentuk edukasi dan skrining usia lanjut sesuai standar pada satu wilayah kerja dalam kurun waktu satu tahun.

Persentase warga negara usia 60 tahun ke atas mendapatkan skrining kesehatan sesuai standar kabupaten Aceh Timur tahun 2022 yaitu 91,5%.

## BAB VII

### PENGENDALIAN PENYAKIT



#### I. PENGENDALIAN PENYAKIT MENULAR LANGSUNG

##### 1. Persentase orang terduga TBC mendapatkan pelayanan kesehatan sesuai standar

Terduga tuberculosi adalah Seseorang yang menunjukkan gejala batuk >2 minggu disertai dengan panas badan.

Terduga tuberkulosis yang mendapatkan pelayanan sesuai standar adalah Terduga tuberkulosis yang mendapatkan pelayanan kesehatan sesuai standar dengan penegakan diagnosis tuberkulosis melalui pemeriksaan bakteriologis dan klinis, dilakukan pemeriksaan penunjang lainnya atau di rujuk ke fasilitas pelayanan kesehatan rujukan tingkat lanjut serta dilakukan pengobatan sesuai standar jika dinyatakan tuberkulosis (register TBC 06).

Terduga tuberkulosis yang mendapatkan pelayanan sesuai standar di Kabupaten Aceh Timur pada Tahun 2022 yaitu 4.256 orang sedangkan jumlah semua kasus TB di Kabupaten Aceh Timur 804 orang

##### 2. CNR seluruh kasus TBC

Angka notifikasi semua kasus tuberkulosis (*Case Notification Rate/CNR*) adalah Jumlah semua kasus tuberkulosis yang diobati dan dilaporkan di antara 100.000 penduduk yang ada di suatu wilayah tertentu.

Jumlah CNR Kabupaten Aceh Timur pada tahun 2022 yaitu 239 per 100.000 penduduk

##### 3. *Case detection rate* TBC

Cakupan pengobatan semua kasus tuberkulosis (*Case Detection Rate/CDR*) yang diobati adalah Jumlah semua kasus



tuberkulosis yang diobati dan dilaporkan di antara perkiraan jumlah semua kasus tuberkulosis (insiden). Perkiraan jumlah semua kasus tuberkulosis dihitung dengan menggunakan pemodelan *mathematic*.

Cakupan pengobatan semua kasus tuberkulosis (Case Detection Rate/ CDR) yang diobati yaitu 51,2%.

#### **4. Cakupan penemuan kasus TBC anak**

Cakupan penemuan kasus tuberkulosis anak adalah Jumlah seluruh kasus tuberkulosis anak yang ditemukan di antara perkiraan jumlah kasus tuberkulosis anak yang ada disuatu wilayah dalam periode tertentu. Perkiraan jumlah kasus tuberkulosis anak adalah 11% dari perkiraan jumlah semua kasus tuberkulosis (insiden) yang ada di masing-masing kabupaten/kota.

Cakupan penemuan kasus tuberkulosis anak kabupaten Aceh Timur Tahun 2022 yaitu 3 %

#### **5. Angka Kesembuhan Dan Pengobatan Lengkap Serta Keberhasilan Pengobatan Tuberkulosis.**

Semua kasus tuberkulosis terdaftar dan diobati adalah Semua pasien tuberkulosis yang mendapatkan pengobatan dengan Obat Anti Tuberkulosis (OAT).

Kesembuhan pasien TB dalah Pasien tuberkulosis paru dengan hasil pemeriksaan bakteriologis positif pada awal pengobatan yang hasil pemeriksaan bakteriologis pada akhir pengobatan menjadi negatif dan pada salah satu pemeriksaan sebelumnya.

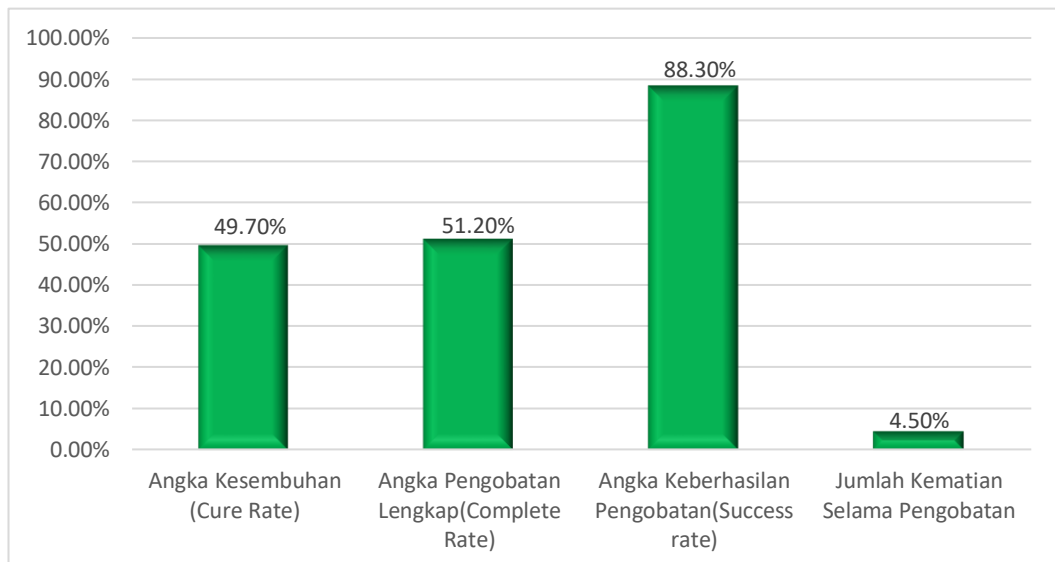
Pengobatan Lengkap adalah Pasien tuberkulosis yang telah menyelesaikan pengobatan secara lengkap dimana pada salah satu pemeriksaan sebelum akhir pengobatan hasilnya negatif namun tanpa ada bukti hasil pemeriksaan bakteriologis pada akhir.

Angka keberhasilan pengobatan (*Success Rate*) pasien tuberkulosis semua kasus adalah Jumlah pasien tuberkulosis semua kasus yang sembuh dan pengobatan lengkap diantara semua kasus.

Pasien tuberkulosis meninggal adalah Jumlah pasien tuberkulosis yang meninggal oleh sebab apapun selama masa pengobatan tuberkulosis

Pada Tahun 2022 di kabupaten Aceh Timur angka kesembuhan (*cure rate*) tuberkulosis paru terkonfirmasi bakteriologis Sebesar 49,7%, angka pengobatan lengkap (*complete rate*) semua kasus tuberkulosis sebesar 51,2%, Angka keberhasilan pengobatan (*success rate/sr*) semua kasus tuberkulosis sebesar 88,3% dan Jumlah kematian selama pengobatan tuberkulosis sebesar 4,5%.

**Grafik 7.1**  
**Persentase Angka Kesembuhan Dan Pengobatan Lengkap Serta Keberhasilan Pengobatan Tuberkulosis kabupaten Aceh Timur Tahun 2022**



## 6. Penemuan penderita pneumonia pada balita

Penemuan penderita Pneumonia Balita adalah Balita dengan pneumonia yang ditemukan dan diberikan tatalaksana

sesuai standar di sarana kesehatan di satu wilayah dalam waktu satu tahun.

Penemuan penderita pneumonia pada balita pada tahun 2022 di kabupaten Aceh Timur sebesar 344 orang dengan persentase 17.20%.

#### **7. Puskesmas yang melakukan tatalaksana standar pneumonia minimal 60%.**

Puskesmas yang melakukan tatalaksana standar minimal adalah Jumlah puskesmas yang melakukan tatalaksana standar minimal 60%.

Puskesmas yang melakukan tatalaksana standar pneumonia min 60% berjumlah 22 Puskesmas dengan persentase 81,5%.

#### **8. Jumlah Kasus HIV dan AIDS**

HIV adalah (Human Immunodeficiency Virus) seseorang yang hasil pemeriksaannya HIV positif dengan pemeriksaan 3 reagen rapid test.

*AIDS adalah (Acquired Immune Deficiency Syndrome)* dewasa bila terdapat 2 gejala mayor dan 1 gejala minor dan tidak ada sebab-sebab immunosupresi yang diketahui seperti kanker, malnutrisi berat atau etiologi lainnya. Kasus pada anak bila terdapat paling sedikit 2 gejala mayor dan 2 gejala minor dan tidak ada sebab-sebab immunosupresi yang diketahui seperti kanker, malnutrisi berat atau etiologi lainnya.

Jumlah kasus Kabupaten Aceh Timur Tahun 2022 berjumlah 6 orang. Sedangkan jumlah kasus baru AIDS berjumlah 2 orang dengan jumlah kematian AIDS berjumlah 0.

#### **9. Persentase Diare ditemukan dan ditangani pada semua umur.**

Penderita diare semua umur yang dilayani adalah Jumlah penderita diare semua umur yang datang dan dilayani di sarana kesehatan di suatu wilayah tertentu dalam waktu satu tahun.

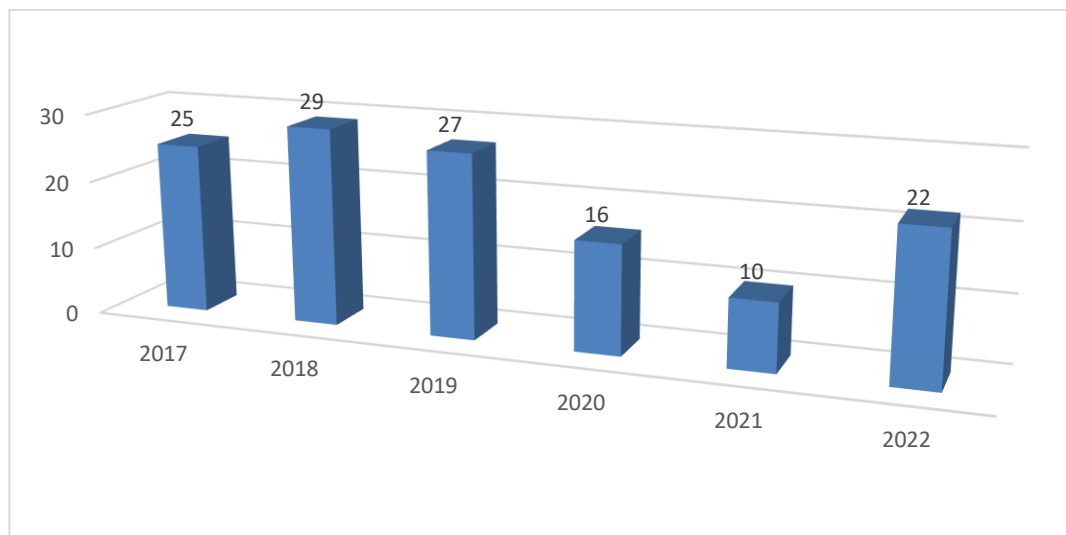
Persentase Diare ditemukan dan ditangani pada semua umur kabupaten Aceh Timur Tahun 2022 yaitu 100%.

#### 10. Jumlah Kasus Baru Kusta (PB+MB)

Penderita kusta adalah Seseorang yang mempunyai satu dari tanda utama kusta, yaitu Kelainan kulit/lesi dapat berbentuk bercak putih atau kemerahan yang mati rasa, Penebalan saraf tepi yang disertai dengan gangguan fungsi saraf. Gangguan fungsi saraf bisa berupa gangguan fungsi sensoris, gangguan fungsi motoris, atau gangguan fungsi otonom, Adanya basil tahan asam (BTA) di dalam kerokan jaringan kulit (*slit skin smear*).

Kasus baru kusta di Kabupaten Aceh Timur Tahun 2022 berjumlah: Kusta PB 2 orang dan Kusta MB 22 orang. Dengan Angka Penemuan Kasus (NCDR) 5,5/100.000 Penduduk. Grafik dibawah ini menunjukkan jumlah kasus baru kusta PB dan MB.

**Grafik 7.2**  
**Jumlah Kasus Baru Kusta**  
**Kabupaten Aceh Timur Tahun 2017 s/d 2022**



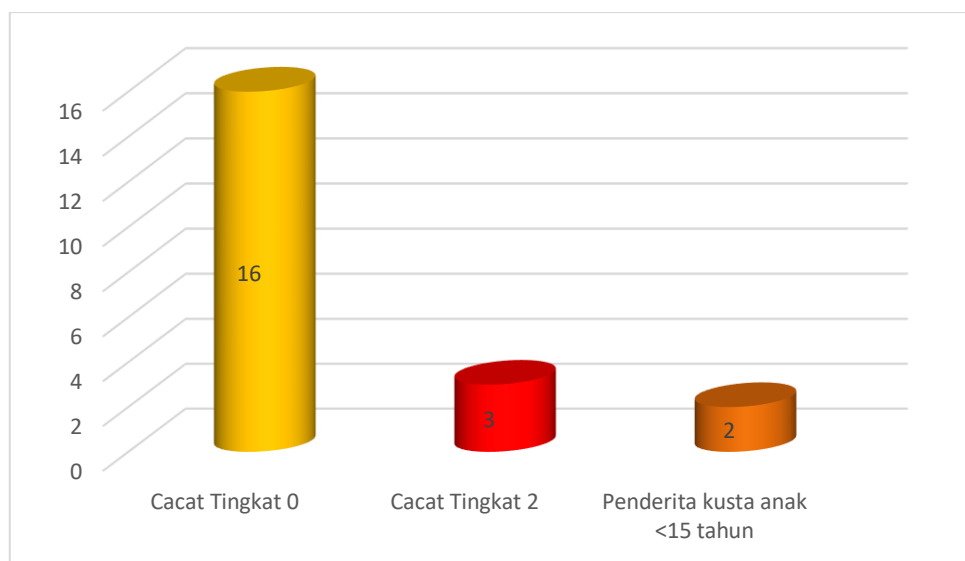
Cacat Tingkat 0 adalah Kasus kusta baru yang tidak memiliki kelainan sensorik maupun anatomis .

Cacat tingkat 2 adalah Cacat pada tangan dan kaki, terdapat kelainan anatomis, Cacat pada mata, lagoptalmus dan visus sangat terganggu.

Penderita kusta anak <15 tahun adalah Kasus kusta baru anak usia 0-<15 tahun.

Jumlah kasus Cacat tingkat 0 berjumlah 16 orang, Jumlah kasus Cacat tingkat 2 berjumlah 3 orang dan jumlah Penderita kusta anak <15 tahun berjumlah 2 orang.

**Grafik 7.3**  
**Cacat Tingkat 0, Cacat tingkat 2 dan Penderita kusta anak <15 tahun Kabupaten Aceh Timur Tahun 2022**



### 11. Angka Prevalensi Kusta

Angka Prevalensi kusta adalah Kasus kusta terdaftar (kasus baru dan kasus lama) per 10.000 penduduk pada wilayah dan kurun waktu tertentu.

Angka Prevalensi kusta Kabupaten Aceh Timur Tahun 2022 yaitu 0,7 / 10.000 penduduk.

### 12. Penderita Kusta PB Selesai Berobat (RFT PB) dan Penderita Kusta MB Selesai Berobat (RFT MB).

RFT PB adalah Jumlah kasus baru PB dari periode kohort satu tahun yang sama yang menyelesaikan pengobatan tepat waktu (6 blister dalam 6-9 bulan).

RFT MB adalah Jumlah kasus baru MB dari periode kohort satu tahun yang sama yang menyelesaikan pengobatan tepat waktu (12 blister dalam 12-18 bulan).

Jumlah Penderita Kusta PB Selesai Berobat (RFT PB) berjumlah 1 orang dan Penderita Kusta MB Selesai Berobat (RFT MB) berjumlah 14 orang.

## **II. PENGENDALIAN PENYAKIT YANG DAPAT DICEGAH DENGAN IMUNISASI.**

### **1. AFP Rate (non polio) < 15 tahun**

*Acute Flacid Paralysis* (AFP) adalah Kelumpuhan pada anak berusia <15 tahun yang bersifat layuh (*flaccid*) terjadi secara akut/ mendadak (<14 hari) dan bukan disebabkan oleh ruda paksa.

Berdasarkan data Surveilans Dinas Kesehatan Kabupaten Aceh Timur Tahun 2022 jumlah kasus AFP yang ditemukan berjumlah 9 orang.

### **2. Jumlah Penyakit yang dapat dicegah dengan imunisasi (PD3I)**

PD3I (Penyakit yang Dapat Dicegah Dengan Imunisasi) merupakan penyakit yang diharapkan dapat diberantas/ ditekan jumlah dan penyebarannya dengan pelaksanaan program imunisasi.

Penyakit Difteri adalah Penyakit infeksi yang disebabkan oleh kuman *Corynebacterium Diphtheria* ditandai dengan adanya peradangan pada tempat infeksi, terutama pada selaput bagian dalam saluran pernapasan bagian atas, hidung, dan juga kulit.

Penyakit Pertusis adalah Penyakit infeksi yang disebabkan oleh kuman *Corynebacterium Diphtheria* ditandai dengan adanya peradangan pada tempat infeksi, terutama pada selaput bagian dalam saluran pernapasan bagian atas, hidung, dan juga kulit.

Penyakit Tetanus Neonatorum adalah Penyakit tetanus yang terjadi pada neonatus (0-28 hari) yang disebabkan oleh

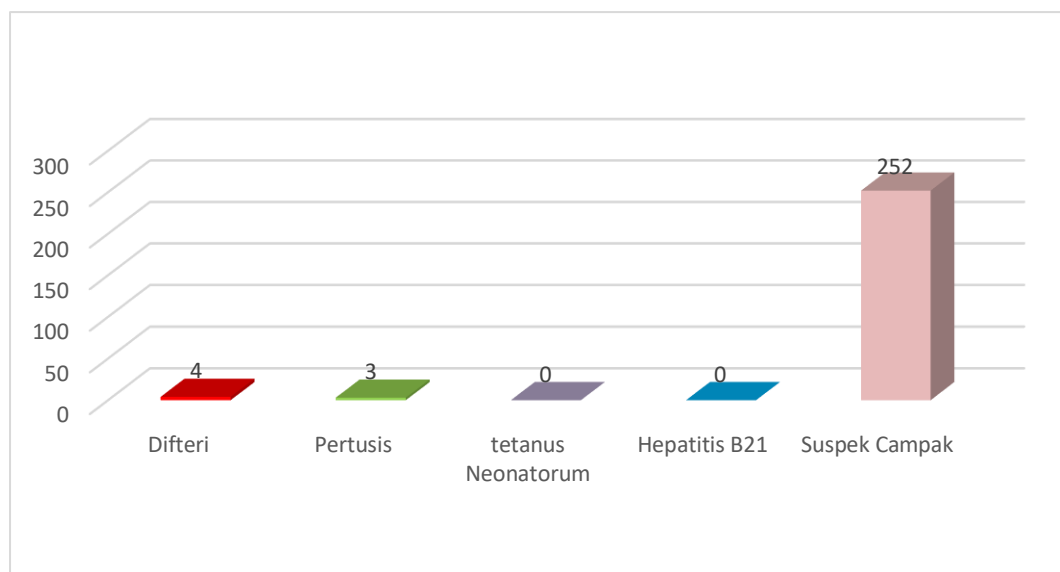
*Clostridium tetani*, yaitu kuman yang mengeluarkan toksin (racun) dan menyerang sistem saraf pusat.

Hepatitis B adalah Peradangan pada sel-sel hati, yang disebabkan oleh infeksi virus Hepatitis B dari golongan virus DNA.

Suspek Campak adalah Penyakit yang sangat menular (infeksius) disebabkan oleh virus RNA dari genus Morbillivirus, dari keluarga Paramyxoviridae yang mudah mati karena panas dan cahaya. Gejala klinis campak adalah demam (panas) dan ruam (rash) ditambah dengan batuk/pilek atau mata merah.

Dari grafik dibawah ini dapat dilihat Jumlah kasus penyakit yang dapat dicegah yaitu Difteri 4, Pertusis 3, Tetanus Neonatorum 0, Hapatitis B 0, Suspek Campak 252 orang.

**Grafik 7.4**  
**Jumlah Penyakit yang dapat dicegah dengan imunisasi**  
**Kabupaten Aceh Timur Tahun 2022**



### 3. KLB ditangani < 24 jam

Kejadian Luar Biasa adalah Timbulnya atau meningkatnya kejadian kesakitan dan/atau kematian yang bermakna secara epidemiologi pada suatu daerah dalam kurun waktu tertentu, dan merupakan keadaan yang dapat menjurus pada terjadinya wabah.

KLB di desa/kelurahan yang ditangani <24 jam adalah Desa/Kelurahan yang mengalami KLB dan ditanggulangi <24 jam oleh kabupaten/kota terhadap Kejadian Luar Biasa (KLB) pada periode/kurun waktu tertentu.

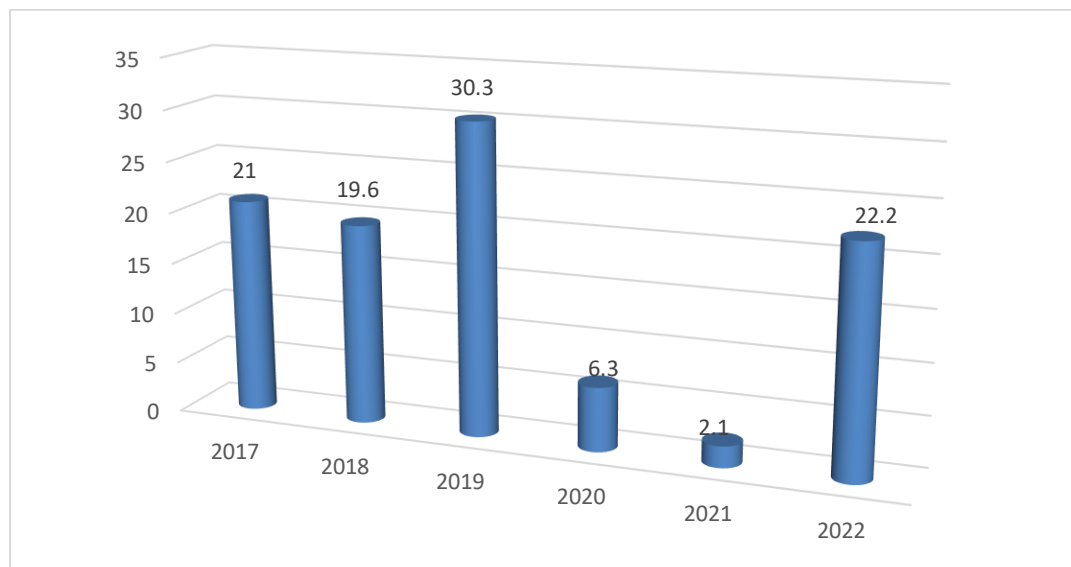
Desa/Kelurahan Terkena KLB yang ditangani < 24 Jam di kabupaten Aceh Timur pada tahun 2022 terdapat 68 desa/kelurahan yang terkena KLB dan ditangani oleh tenaga kesehatan.

### III. PENGENDALIAN PENYAKIT TERTULAR VEKTOR DAN ZOONOTIK.

#### 1. Kesakitan Demam Berdarah

Jumlah Kasus DBD Kabupaten Aceh Timur Tahun 2022 adalah 96 Jiwa, dengan kematian berjumlah 1 orang. Dari grafik dibawah ini menunjukkan IR (Insidens Rate) kasus DBD di Kabupaten Aceh Timur pada Tahun 2022 IR = 22,2/100.000.

**Grafik 7.5**  
**Insidence Rate DBD**  
**Kabupaten Aceh Timur Tahun 2017 s/d 2022**

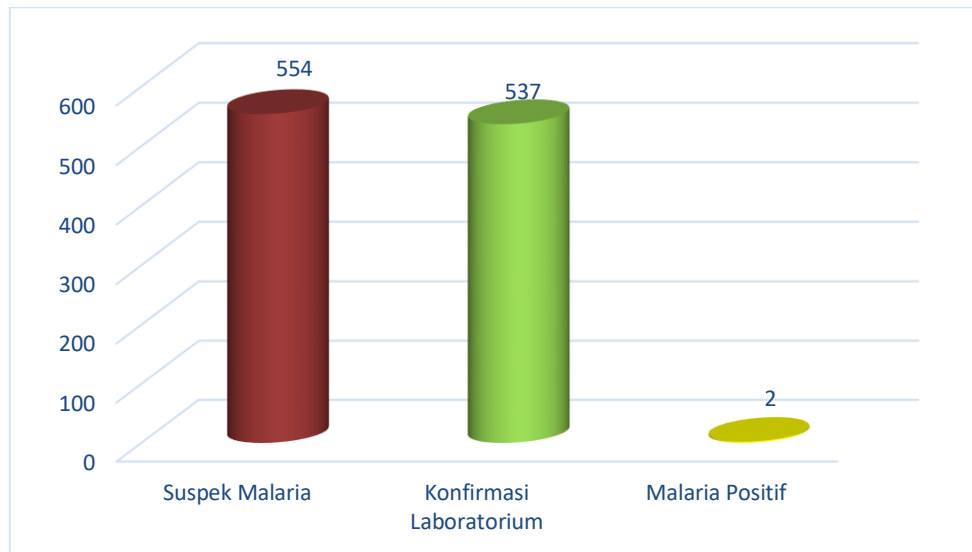


#### 2. Angka Kesakitan Malaria

Jumlah Angka Kesakitan Malaria di Kabupaten Aceh Timur Tahun 2022 Suspek Malaria 554 dengan Konfirmasi Laboratorium 537 sedangkan jumlah Malaria Positif 2 orang.



**Grafik 7.6**  
**Jumlah angka kesakitan akibat malaria**  
**Kabupaten Aceh Timur Tahun 2022**



### **3. Jumlah Penderita Kronis Filariasis**

Penderita kronis filariasis adalah Penderita filariasis yang telah menunjukkan gejala klinis kronis filariasis, seperti limfedema pada tungkai atau lengan, pembesaran payudara, dan hidrokel

Jumlah Penderita Kronis Filariasis Dikabupaten Aceh Timur pada Tahun 2022 berjumlah 62 orang.

## **IV. PENGENDALIAN PENYAKIT TIDAK MENULAR**

### **1. Penderita Hipertensi Mendapat Pelayanan Kesehatan.**

Pelayanan Kesehatan Penderita Hipertensi adalah Pelayanan kesehatan sesuai standar kepada seluruh penderita hipertensi usia 15 tahun ke atas sebagai upaya pencegahan sekunder di wilayah kerjanya dalam kurun waktu satu tahun meliputi: Pengukuran tekanan darah dilakukan minimal satu kali sebulan di fasilitas pelayanan kesehatan, Edukasi perubahan perubahan gaya hidup dan/atau kepatuhan minum obat.

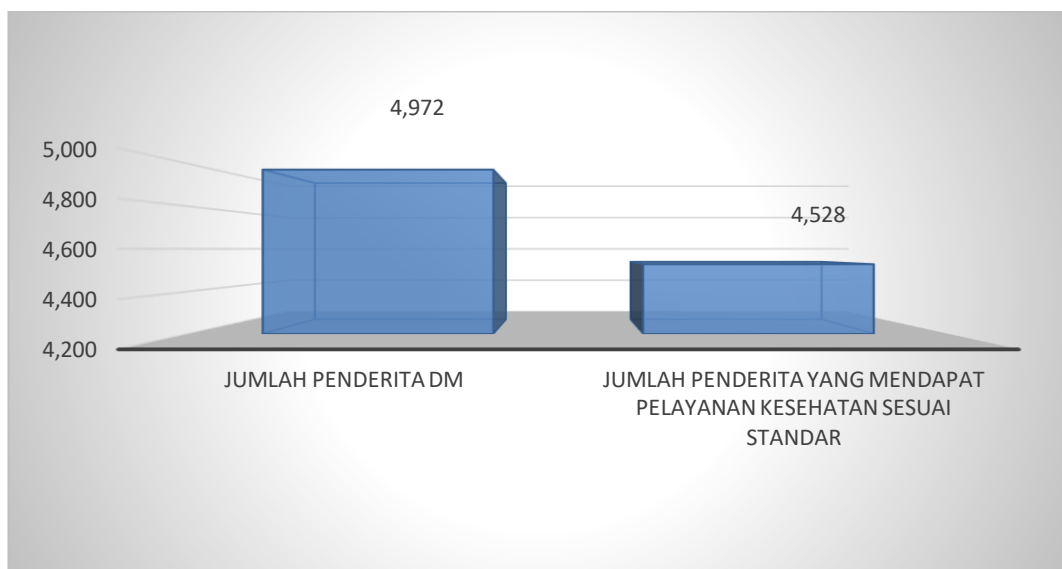
Pelayanan Kesehatan Penderita Hipertensi kabupaten Aceh Timur Tahun 2022 berjumlah 42.167 dengan persentase 48,9%.

## 2. Penyandang Diabetes Militus (DM) mendapatkan pelayanan kesehatan sesuai standar.

Penderita Diabetes Militus (DM) yang mendapatkan pelayanan kesehatan sesuai standar adalah Pelayanan kesehatan sesuai standar kepada seluruh penderita Diabetes Melitus (DM) usia 15 tahun ke atas sebagai upaya pencegahan sekunder meliputi: Pengukuran gula darah dilakukan minimal satu kali sebulan di fasilitas pelayanan kesehatan, Edukasi perubahan gaya hidup dan/atau nutrisi, Melakukan rujukan jika diperlukan.

Pada Tahun 2022 di Kabupaten Aceh Timur jumlah penderita DM yaitu 4.972 sedangkan yang mendapat pelayanan kesehatan sesuai dengan standar 4.528 dengan persentase 91,1%.

**Grafik 7.7**  
**Jumlah Penyandang Diabetes Militus (DM) yang mendapatkan pelayanan kesehatan sesuai standar Kabupaten Aceh Timur Tahun 2022**



## 3. Cakupan Deteksi Dini Kanker Leher Rahim Dengan Metode Iva Dan Kanker Payudara Dengan Pemeriksaan Klinis (Sadanis).

Puskesmas melaksanakan deteksi dini IVA dan Sadanis adalah Puskesmas yang melakukan pemeriksaan deteksi dini untuk payudara dengan sadanis (pemeriksaan payudara klinis)

dan kanker leher rahim dengan metode IVA pada perempuan usia 30-50 tahun.

Cakupan Deteksi Dini Kanker Leher Rahim Dengan Metode Inspeksi Visual dengan Asam asetat (IVA) Dan Kanker Payudara Dengan Pemeriksaan Klinis (Sadanis) di Kabupaten Aceh Timur Tahun 2022 yaitu 0,4%.

Inspeksi Visual dengan Asam asetat (IVA) adalah Pemeriksaan dengan cara mengamati dengan menggunakan spekulum, melihat leher rahim yang telah dipulas dengan asam asetat atau asam cuka (3-5%). Pada lesi prakanker akan menampilkan warna bercak putih yang disebut *acetowhite* epithelium. Deteksi dini yang dimaksud dapat dilakukan di puskesmas dan jaringannya, di dalam maupun di luar gedung.

Persentase IVA positif pada perempuan usia 30-50 tahun di kabupaten Aceh Timur Tahun 2022 Yaitu 0,3%.

Tumor/Benjolan adalah Benjolan tidak normal pada payudara pada pemeriksaan klinis payudara oleh petugas kesehatan terlatih

Persentase tumor/benjolan payudara pada perempuan 30-50 tahun di kabupaten Aceh Timur Tahun 2022 yaitu 0%.

#### **4. Pelayanan Kesehatan Orang dengan Gangguan Jiwa Berat.**

Pelayanan kesehatan jiwa pada orang dengan gangguan jiwa (ODGJ) berat adalah pelayanan kesehatan sesuai standar kepada seluruh orang dengan gangguan jiwa (ODGJ) berat (psikotik akut dan skizofrenia) sebagai upaya pencegahan sekunder, meliputi pemeriksaan kesehatan jiwa dan edukasi.

Orang dengan Gangguan Jiwa Berat dengan sasaran 943 orang yang mendapat pelayanan kesehatan 842 orang, dengan persentase yaitu 90,7%.

## BAB VIII

### KESEHATAN LINGKUNGAN



#### 1. Sarana Air Minum Dengan Risiko Rendah Dan Sedang

Sarana air minum adalah Penyelenggara air minum yang meliputi:

1. PDAM /BPAM/PT yang terdaftar di persatuan perusahaan air minum seluruh indonesia (PERPAMSI)
2. Sarana air minum perpipaan NonPDAM
3. Sarana air minum bukan jaringan perpipaan komunal (Sumur gali, sumur bor dengan pompa, penampungan air hujan, mata air terlindung, terminal air/ tangki air, depot air minum).

Sarana air minum dengan resiko rendah adalah Sarana air minum yang berdasarkan hasil inspeksi kesehatan lingkungan pada parameter negatif kualitas fisik air minum memenuhi jawaban ya < 25%.

Sarana air minum dengan resiko sedang adalah Sarana air minum yang berdasarkan hasil inspeksi kesehatan lingkungan pada parameter negatif kualitas fisik air minum memenuhi jawaban ya 25%-50%.

Persentase Sarana air minum dengan resiko rendah dan sedang di Kabupaten Aceh Timur yaitu 22,47%.

Sarana air minum yang memenuhi syarat Yaitu:

1. Sarana air minum yang masuk dalam kategori tinggi dan amat tinggi berdasarkan hasil inspeksi kesehatan lingkungan telah dilakukan tindakan perbaikan.
2. Sarana air minum yang masuk dalam kategori rendah dan sedang berdasarkan hasil inspeksi kesehatan lingkungan telah diambil dan diperiksa (diujikan) sampel airnya berdasarkan parameter fisik, kimia, mikrobiologi yang mana hasil pemeriksaannya (pengujiannya) memenuhi standar persyaratan kualitas air minum berdasarkan Permenkes No 492 Tahun 2010.

Persentase Sarana air minum yang memenuhi syarat di Kabupaten Aceh Timur Tahun 2022 yaitu 78,6%.

## **2. KK Dengan Akses Terhadap Sanitasi Yang Layak (Jamban Sehat).**

Fasilitas sanitasi yang layak (Jamban Sehat) adalah Fasilitas sanitasi yang memenuhi syarat kesehatan antara lain dilengkapi dengan leher angsa, tanki septik/Sistem Pengolahan Air Limbah (SPAL), yang digunakan sendiri atau bersama.

Jumlah Kk Dengan Akses Terhadap Fasilitas Sanitasi Yang Layak (Jamban Sehat) di Kabupaten Aceh Timur Tahun 2022 berjumlah 97.166 KK dengan persentase 85,9%.

## **3. Desa STBM**

STBM Sanitasi Total Berbasis Masyarakat adalah Pendekatan untuk mengubah perilaku hygiene dan sanitasi meliputi 5 pilar yaitu tidak buang air besar (BAB) sembarangan, mencuci tangan pakai sabun, mengelola air minum dan makanan yang aman, mengelola sampah dengan benar, mengelola limbah cair rumah tangga dengan aman melalui pemberdayaan masyarakat dengan metode pemicuan.

Desa/kelurahan melaksanakan STBM adalah Desa/kelurahan yang sudah melakukan pemicuan minimal 1 dusun, mempunyai tim kerja masyarakat/Natural Leader, dan telah mempunyai rencana tindak lanjut/rencana kerja masyarakat untuk menuju Sanitasi Total.

Di Kabupaten Aceh Timur Tahun 2022 jumlah desa yang melaksanakan STBM berjumlah 0 Desa dari total desa 513 desa dengan persentase 0%.

## **4. Tempat-Tempat Umum Memenuhi Syarat Kesehatan**

Tempat-tempat umum (TTU) adalah Tempat atau sarana yang diselenggarakan pemerintah/swasta atau perorangan yang digunakan untuk kegiatan bagi masyarakat yang meliputi: sarana kesehatan (rumah sakit, puskesmas), sarana sekolah (SD/MI, SMP/MTs, SMA/MA), tempat ibadah, dan pasar

TTU sehat adalah TTU yang memenuhi standar berdasarkan peraturan perundangan yang berlaku.

Persentase tempat-tempat umum yang memenuhi syarat kesehatan Tahun 2022 sebesar 73,36%.

#### **5. Tempat Pengelolaan Makanan Memenuhi Syarat Kesehatan**

Tempat pengolahan makanan (TPM) adalah usaha pengelolaan makanan yang meliputi jasa boga atau catering, rumah makan dan restoran, depot air minum dan makanan jajanan.

TPM memenuhi syarat hygiene sanitasi adalah TPM yang memenuhi persyaratan hygiene sanitasi dengan bukti dikeluarkannya sertifikat hygiene sanitasi. TPM memenuhi syarat hygiene sanitasi berjumlah 585 TPM dari total TPM yang ada 1.691 TPM dengan persentase 34,6%.

## **BAB IX**

### **PENUTUP**



Demikian Penyajian Profil Dinas Kesehatan Kabupaten Aceh Timur Tahun 2022 kami harapkan dapat memberikan penjelasan mengenai situasi dikabupaten Aceh Timur.

Secara menyeluruh dapat disampaikan bahwa upaya kesehatan masyarakat sudah jauh lebih baik, tetapi masih perlu dilakukan upaya-upaya peningkatan partisipasi masyarakat baik Preventif, Promotif, Kuratif dan Rehabilitative.

Untuk kedepan diharapkan data yang akurat dari puskesmas, subtansi penyajian, adanya sinkronisasi antara data yang ada di program Dinas Kesehatan Kabupaten Aceh Timur dengan yang data yang ada di provinsi Aceh yang dilaporkan oleh masing-masing Program.

Demikian Kami sampaikan Atas Segala bantuan semua pihak yang telah memberikan kontribusi kami ucapkan banyak Terima kasih sehingga Profil Dinas Kesehatan Kabupaten Aceh Timur Tahun 2022 Dapat terselesaikan.

Terima kasih

**Wassalam**

**RESUME PROFIL KESEHATAN  
KABUPATEN/KOTA ACEH TIMUR  
TAHUN 2022**

NO	INDIKATOR	ANGKA/NILAI			No. Lampiran	
		L	P	L + P		Satuan
<b>I GAMBARAN UMUM</b>						
1	Luas Wilayah			6,041	Km <sup>2</sup>	<a href="#">Tabel 1</a>
2	Jumlah Desa/Kelurahan			513	Desa/Kelurahan	<a href="#">Tabel 1</a>
3	Jumlah Penduduk	0	0	432,849	Jiwa	<a href="#">Tabel 2</a>
4	Rata-rata jiwa/rumah tangga			4.4	Jiwa	<a href="#">Tabel 1</a>
5	Kepadatan Penduduk /Km <sup>2</sup>			71.7	Jiwa/Km <sup>2</sup>	<a href="#">Tabel 1</a>
6	Rasio Beban Tanggungan			52.7	per 100 penduduk produktif	<a href="#">Tabel 2</a>
7	Rasio Jenis Kelamin			101.1		<a href="#">Tabel 2</a>
8	Penduduk 15 tahun ke atas melek huruf	0.0	0.0	0.0	%	<a href="#">Tabel 3</a>
9	Penduduk 15 tahun yang memiliki ijazah tertinggi					
	a. SMP/ MTs	0.0	0.0	0.0	%	<a href="#">Tabel 3</a>
	b. SMA/ MA	0.0	0.0	0.0	%	<a href="#">Tabel 3</a>
	c. Sekolah menengah kejuruan	0.0	0.0	0.0	%	<a href="#">Tabel 3</a>
	d. Diploma I/Diploma II	0.0	0.0	0.0	%	<a href="#">Tabel 3</a>
	e. Akademi/Diploma III	0.0	0.0	0.0	%	<a href="#">Tabel 3</a>
	f. S1/Diploma IV	#DIV/0!	#DIV/0!	0.0	%	<a href="#">Tabel 3</a>
	g. S2/S3 (Master/Doktor)	0.0	0.0	0.0	%	<a href="#">Tabel 3</a>
<b>II SARANA KESEHATAN</b>						
<b>II.1 Sarana Kesehatan</b>						
10	Jumlah Rumah Sakit Umum			0	RS	<a href="#">Tabel 4</a>
11	Jumlah Rumah Sakit Khusus			0	RS	<a href="#">Tabel 4</a>
12	Jumlah Puskesmas Rawat Inap			7	Puskesmas	<a href="#">Tabel 4</a>
13	Jumlah Puskesmas non-Rawat Inap			20	Puskesmas	<a href="#">Tabel 4</a>
14	Jumlah Puskesmas Keliling			35	Puskesmas keliling	<a href="#">Tabel 4</a>
15	Jumlah Puskesmas pembantu			66	Pustu	<a href="#">Tabel 4</a>
16	Jumlah Apotek			40	Apotek	<a href="#">Tabel 4</a>
17	Jumlah Klinik Pratama			6	Klinik Pratama	<a href="#">Tabel 4</a>
18	Jumlah Klinik Utama			0	Klinik Utama	<a href="#">Tabel 4</a>
17	RS dengan kemampuan pelayanan gadar level 1			33.3	%	<a href="#">Tabel 6</a>
<b>II.2 Akses dan Mutu Pelayanan Kesehatan</b>						
18	Cakupan Kunjungan Rawat Jalan	82.4	126.4	104.3	%	<a href="#">Tabel 5</a>
19	Cakupan Kunjungan Rawat Inap	6.3	9.5	#DIV/0!	%	<a href="#">Tabel 5</a>
20	Angka kematian kasar/ <i>Gross Death Rate</i> (GDR) di RS	28.4	15.4	20.6	per 1.000 pasien keluar	<a href="#">Tabel 7</a>
21	Angka kematian murni/ <i>Nett Death Rate</i> (NDR) di RS	17.1	7.8	11.5	per 1.000 pasien keluar	<a href="#">Tabel 7</a>



NO	INDIKATOR	ANGKA/NILAI			No. Lampiran	
		L	P	L + P		Satuan
22	<i>Bed Occupation Rate</i> (BOR) di RS			62.5	%	<a href="#">Tabel 8</a>
23	<i>Bed Turn Over</i> (BTO) di RS			48.9	Kali	<a href="#">Tabel 8</a>
24	<i>Turn of Interval</i> (TOI) di RS			2.8	Hari	<a href="#">Tabel 8</a>
25	<i>Average Length of Stay</i> (ALOS) di RS			#DIV/0!	Hari	<a href="#">Tabel 8</a>
26	Puskesmas dengan ketersediaan obat vaksin & essensial			1.0	%	<a href="#">Tabel 9</a>
27	Persentase Ketersediaan Obat Essensial			39.0	%	<a href="#">Tabel 10</a>
28	Persentase puskesmas dengan ketersediaan vaksin IDL			1.0	%	<a href="#">Tabel 11</a>
<b>II.3 Upaya Kesehatan Bersumberdaya Masyarakat (UKBM)</b>						
27	Jumlah Posyandu			640	Posyandu	<a href="#">Tabel 12</a>
28	Posyandu Aktif			15.6	%	<a href="#">Tabel 12</a>
29	Rasio posyandu per 100 balita			1.4	per 100 balita	<a href="#">Tabel 12</a>
30	Posbindu PTM			444	Posbindu PTM	<a href="#">Tabel 12</a>
<b>III SUMBER DAYA MANUSIA KESEHATAN</b>						
31	Jumlah Dokter Spesialis	27	16	43	Orang	<a href="#">Tabel 13</a>
32	Jumlah Dokter Umum	35	82	117	Orang	<a href="#">Tabel 13</a>
33	Rasio Dokter (spesialis+umum)			37	per 100.000 penduduk	<a href="#">Tabel 13</a>
34	Jumlah Dokter Gigi + Dokter Gigi Spesialis	4	27	31	Orang	<a href="#">Tabel 13</a>
35	Rasio Dokter Gigi (termasuk Dokter Gigi Spesialis)			7	per 100.000 penduduk	<a href="#">Tabel 13</a>
36	Jumlah Bidan		1,292		Orang	<a href="#">Tabel 14</a>
37	Rasio Bidan per 100.000 penduduk		298		per 100.000 penduduk	<a href="#">Tabel 14</a>
38	Jumlah Perawat	354	561	915	Orang	<a href="#">Tabel 14</a>
39	Rasio Perawat per 100.000 penduduk			211	per 100.000 penduduk	<a href="#">Tabel 14</a>
40	Jumlah Tenaga Kesehatan Masyarakat	46	119	165	Orang	<a href="#">Tabel 15</a>
41	Jumlah Tenaga Kesehatan Lingkungan	9	23	32	Orang	<a href="#">Tabel 15</a>
42	Jumlah Tenaga Gizi	4	47	51	Orang	<a href="#">Tabel 15</a>
43	Jumlah Ahli Teknologi Laboratorium Medik	5	55	60	Orang	<a href="#">Tabel 16</a>
44	Jumlah Tenaga Teknik Biomedika Lainnya	12	13	25	Orang	<a href="#">Tabel 16</a>
45	Jumlah Tenaga Keterampilan Fisik	5	18	23	Orang	<a href="#">Tabel 16</a>
46	Jumlah Tenaga Keteknisian Medis	12	27	39	Orang	<a href="#">Tabel 16</a>
47	Jumlah Tenaga Teknis Kefarmasian	11	61	72	Orang	<a href="#">Tabel 17</a>
48	Jumlah Tenaga Apoteker	5	20	25	Orang	<a href="#">Tabel 17</a>
49	Jumlah Tenaga Kefarmasian	16	81	97	Orang	<a href="#">Tabel 17</a>
<b>IV PEMBIAYAAN KESEHATAN</b>						
50	Peserta Jaminan Pemeliharaan Kesehatan			0.9	%	<a href="#">Tabel 19</a>
51	Total anggaran kesehatan			Rp210,385,797,938	Rp	<a href="#">Tabel 20</a>
52	APBD kesehatan terhadap APBD kab/kota			11.2	%	<a href="#">Tabel 20</a>
53	Anggaran kesehatan perkapita			Rp183,529,575,052	Rp	<a href="#">Tabel 20</a>

NO	INDIKATOR	ANGKA/NILAI			Satuan	No. Lampiran
		L	P	L + P		
<b>V KESEHATAN KELUARGA</b>						
<b>V.1 Kesehatan Ibu</b>						
54	Jumlah Lahir Hidup	4,452	4,058	8,510	Orang	<a href="#">Tabel 21</a>
55	Angka Lahir Mati (dilaporkan)	6.3	7.3	6.8	per 1.000 Kelahiran Hidup	<a href="#">Tabel 21</a>
56	Jumlah Kematian Ibu		14		Ibu	<a href="#">Tabel 22</a>
57	Angka Kematian Ibu (dilaporkan)		165		per 100.000 Kelahiran Hidup	<a href="#">Tabel 22</a>
58	Kunjungan Ibu Hamil (K1)		87.7		%	<a href="#">Tabel 24</a>
59	Kunjungan Ibu Hamil (K4)		78.4		%	<a href="#">Tabel 24</a>
60	Kunjungan Ibu Hamil (K6)		49.6		%	<a href="#">Tabel 24</a>
61	Persalinan di Fasyankes		85.5		%	<a href="#">Tabel 24</a>
62	Pelayanan Ibu Nifas KF Lengkap		80.9		%	<a href="#">Tabel 24</a>
63	Ibu Nifas Mendapat Vitamin A		84.5		%	<a href="#">Tabel 24</a>
64	Ibu hamil dengan imunisasi Td2+		37.1		%	<a href="#">Tabel 25</a>
65	Ibu Hamil Mendapat Tablet Tambah Darah 90		76.3		%	<a href="#">Tabel 28</a>
66	Ibu Hamil Mengonsumsi Tablet Tambah Darah 90		76.3		%	<a href="#">Tabel 28</a>
67	Bumil dengan Komplikasi Kebidanan yang Ditangani		100.0		%	<a href="#">Tabel 32</a>
68	Peserta KB Aktif Modern			62.8	%	<a href="#">Tabel 29</a>
69	Peserta KB Pasca Persalinan			12.3	%	<a href="#">Tabel 31</a>
<b>V.2 Kesehatan Anak</b>						
70	Jumlah Kematian Neonatal	75	48	123	neonatal	<a href="#">Tabel 34</a>
71	Angka Kematian Neonatal (dilaporkan)	16.8	11.8	14.5	per 1.000 Kelahiran Hidup	<a href="#">Tabel 34</a>
72	Jumlah Bayi Mati	81	58	139	bayi	<a href="#">Tabel 34</a>
73	Angka Kematian Bayi (dilaporkan)	18.2	14.3	16.3	per 1.000 Kelahiran Hidup	<a href="#">Tabel 34</a>
74	Jumlah Balita Mati	84	63	147	Balita	<a href="#">Tabel 34</a>
75	Angka Kematian Balita (dilaporkan)	18.9	15.5	17.3	per 1.000 Kelahiran Hidup	<a href="#">Tabel 34</a>
76	Bayi baru lahir ditimbang	99.6	99.2	99.4	%	<a href="#">Tabel 37</a>
77	Berat Badan Bayi Lahir Rendah (BBLR)	2.5	3.9	3.1	%	<a href="#">Tabel 37</a>
78	Kunjungan Neonatus 1 (KN 1)	99.0	98.8	98.9	%	<a href="#">Tabel 38</a>
79	Kunjungan Neonatus 3 kali (KN Lengkap)	94.1	94.5	94.3	%	<a href="#">Tabel 38</a>
80	Bayi yang diberi ASI Eksklusif			42.2	%	<a href="#">Tabel 39</a>
81	Pelayanan kesehatan bayi	93.1	87.0	90.1	%	<a href="#">Tabel 40</a>
82	Desa/Kelurahan UCI			15.8	%	<a href="#">Tabel 41</a>
83	Cakupan Imunisasi Campak/Rubela pada Bayi	46.4	42.1	44.3	%	<a href="#">Tabel 43</a>
84	Imunisasi dasar lengkap pada bayi	35.1	32.4	33.8	%	<a href="#">Tabel 43</a>
85	Bayi Mendapat Vitamin A			93.4	%	<a href="#">Tabel 45</a>
86	Anak Balita Mendapat Vitamin A			93.3	%	<a href="#">Tabel 45</a>
87	Balita Mendapatkan Vitamin A			93.4	%	<a href="#">Tabel 45</a>
88	Balita Memiliki Buku KIA			23.0	%	<a href="#">Tabel 46</a>

NO	INDIKATOR	ANGKA/NILAI			No. Lampiran	
		L	P	L + P		Satuan
89	Balita Dipantau Pertumbuhan dan Perkembangan			93.2	%	<a href="#">Tabel 46</a>
90	Balita ditimbang (D/S)	86.0	85.4	85.7	%	<a href="#">Tabel 47</a>
91	Balita Berat Badan Kurang (BB/U)			8.9	%	<a href="#">Tabel 48</a>
92	Balita pendek (TB/U)			8.2	%	<a href="#">Tabel 48</a>
93	Balita Gizi Kurang (BB/TB)			6.3	%	<a href="#">Tabel 48</a>
94	Balita Gizi Buruk (BB/TB)			1.0	%	<a href="#">Tabel 48</a>
95	Cakupan Penjangkaran Kesehatan Siswa Kelas 1 SD/MI			90.4	%	<a href="#">Tabel 49</a>
96	Cakupan Penjangkaran Kesehatan Siswa Kelas 7 SMP/MTs			90.8	%	<a href="#">Tabel 49</a>
97	Cakupan Penjangkaran Kesehatan Siswa Kelas 10 SMA/MA			87.9	%	<a href="#">Tabel 49</a>
98	Pelayanan kesehatan pada usia pendidikan dasar			87.6	%	<a href="#">Tabel 49</a>
<b>V.3 Kesehatan Usia Produktif dan Usia Lanjut</b>						
99	Pelayanan Kesehatan Usia Produktif	30.8	53.1	42.0	%	<a href="#">Tabel 52</a>
100	Catin Mendapatkan Layanan Kesehatan	97.1	99.9	99.5	%	<a href="#">Tabel 53</a>
101	Pelayanan Kesehatan Usila (60+ tahun)	86.0	96.7	91.5	%	<a href="#">Tabel 54</a>
<b>VI PENGENDALIAN PENYAKIT</b>						
<b>VI.1 Pengendalian Penyakit Menular Langsung</b>						
102	Persentase orang terduga TBC mendapatkan pelayanan kesehatan sesuai standar			100.00	%	<a href="#">Tabel 56</a>
103	CNR seluruh kasus TBC			#REF!	per 100.000 penduduk	<a href="#">Tabel 56</a>
104	<i>Treatment Coverage</i> TBC			11.00	%	<a href="#">Tabel 56</a>
105	Cakupan penemuan kasus TBC anak			2.97	%	<a href="#">Tabel 56</a>
106	Angka kesembuhan BTA+	51.8	46.0	49.7	%	<a href="#">Tabel 57</a>
107	Angka pengobatan lengkap semua kasus TBC	43.7	65.9	88.3	%	<a href="#">Tabel 57</a>
108	Angka keberhasilan pengobatan ( <i>Success Rate</i> ) semua kasus TBC	80.8	103.2	#DIV/0!	%	<a href="#">Tabel 57</a>
109	Jumlah kematian selama pengobatan tuberkulosis			4.5	%	<a href="#">Tabel 57</a>
110	Penemuan penderita pneumonia pada balita			17.2	%	<a href="#">Tabel 58</a>
111	Puskesmas yang melakukan tatalaksana standar pneumonia min 60%			0.8	%	<a href="#">Tabel 58</a>
112	Jumlah Kasus HIV	2	6	8	Kasus	<a href="#">Tabel 59</a>
113	Persentase ODHIV Baru Mendapat Pengobatan ARV			1	%	<a href="#">Tabel 60</a>
114	Persentase Penderita Diare pada Semua Umur Dilayani			29.7	%	<a href="#">Tabel 61</a>
115	Persentase Penderita Diare pada Balita Dilayani			29.7	%	<a href="#">Tabel 61</a>
116	Persentase Ibu hamil diperiksa Hepatitis			77.3	%	<a href="#">Tabel 62</a>
117	Persentase Ibu hamil diperiksa Reaktif Hepatitis			0.4	%	<a href="#">Tabel 62</a>
118	Persentase Bayi dari Bumil Reaktif Hepatitis Diperiksa			100.0	%	<a href="#">Tabel 63</a>
119	Jumlah Kasus Baru Kusta (PB+MB)	17	7	24	Kasus	<a href="#">Tabel 64</a>
120	Angka penemuan kasus baru kusta (NCDR)	8	3	6	per 100.000 penduduk	<a href="#">Tabel 64</a>

NO	INDIKATOR	ANGKA/NILAI			No. Lampiran	
		L	P	L + P		Satuan
121	Persentase Kasus Baru Kusta anak < 15 Tahun			8.3	%	<a href="#">Tabel 65</a>
122	Persentase Cacat Tingkat 0 Penderita Kusta			66.7	%	<a href="#">Tabel 65</a>
123	Persentase Cacat Tingkat 2 Penderita Kusta			12.5	%	<a href="#">Tabel 65</a>
124	Angka Cacat Tingkat 2 Penderita Kusta			6.9	per 100.000 penduduk	<a href="#">Tabel 65</a>
125	Angka Prevalensi Kusta			0.7	per 10.000 Penduduk	<a href="#">Tabel 66</a>
126	Penderita Kusta PB Selesai Berobat (RFT PB)			#DIV/0!	%	<a href="#">Tabel 67</a>
127	Penderita Kusta MB Selesai Berobat (RFT MB)			93.3	%	<a href="#">Tabel 67</a>
<b>VI.2 Pengendalian Penyakit yang Dapat Dicegah dengan Imunisasi</b>						
128	AFP Rate (non polio) < 15 tahun			6.7	per 100.000 penduduk <15 tahun	<a href="#">Tabel 68</a>
129	Jumlah kasus difteri	3	1	4	Kasus	<a href="#">Tabel 69</a>
130	Case fatality rate difteri			0.0	%	<a href="#">Tabel 69</a>
131	Jumlah kasus pertusis	2	1	3	Kasus	<a href="#">Tabel 69</a>
132	Jumlah kasus tetanus neonatorum	0	0	0	Kasus	<a href="#">Tabel 69</a>
133	Case fatality rate tetanus neonatorum			#DIV/0!	%	<a href="#">Tabel 69</a>
134	Jumlah kasus hepatitis B	0	0	0	Kasus	<a href="#">Tabel 69</a>
135	Jumlah kasus suspek campak	126	126	252	Kasus	<a href="#">Tabel 69</a>
136	Insiden rate suspek campak	29.1	29.1	58.2	per 100.000 penduduk	<a href="#">Tabel 69</a>
137	KLB ditangani < 24 jam			100.0	%	<a href="#">Tabel 70</a>
<b>VI.3 Pengendalian Penyakit Tular Vektor dan Zoonotik</b>						
138	Angka kesakitan (incidence rate) DBD			22.2	per 100.000 penduduk	<a href="#">Tabel 72</a>
139	Angka kematian (case fatality rate) DBD	1.7	0.0	1.0	%	<a href="#">Tabel 72</a>
140	Angka kesakitan malaria (annual parasit incidence)			0.0	per 1.000 penduduk	<a href="#">Tabel 73</a>
141	Konfirmasi laboratorium pada suspek malaria			96.9	%	<a href="#">Tabel 73</a>
142	Pengobatan standar kasus malaria positif			100.0	%	<a href="#">Tabel 73</a>
143	Case fatality rate malaria	0.0	#DIV/0!	0.0	%	<a href="#">Tabel 73</a>
144	Penderita kronis filariasis	25	37	62	Kasus	<a href="#">Tabel 74</a>
145	Jumlah Kasus Covid-19			46	Kasus	<a href="#">Tabel 84</a>
146	CFR (Case Fatality Rate) Covid-19			17	%	<a href="#">Tabel 84</a>
147	Cakupan Total Vaksinasi Covid-19 Dosis 1			81		<a href="#">Tabel 86</a>
148	Cakupan Total Vaksinasi Covid-19 Dosis 2			39		<a href="#">Tabel 87</a>
<b>VI.4 Pengendalian Penyakit Tidak Menular</b>						
149	Penderita Hipertensi Mendapat Pelayanan Kesehatan	43.0	54.8	48.9	%	<a href="#">Tabel 75</a>
150	Penyandang DM mendapatkan pelayanan kesehatan sesuai standar			91.1	%	<a href="#">Tabel 76</a>
151	Pemeriksaan IVA pada perempuan usia 30-50 tahun		0.3		% perempuan usia 30-50 tahun	<a href="#">Tabel 77</a>
152	Persentase IVA positif pada perempuan usia 30-50 tahun		31.6		%	<a href="#">Tabel 77</a>
153	Pemeriksaan payudara (SADANIS) pada perempuan 30-50 tahun		0.4		%	<a href="#">Tabel 77</a>

NO	INDIKATOR	ANGKA/NILAI			Satuan	No. Lampiran
		L	P	L + P		
154	Persentase tumor/benjolan payudara pada perempuan 30-50 tahun		0.0		%	<a href="#">Tabel 77</a>
155	Pelayanan Kesehatan Orang dengan Gangguan Jiwa Berat			90.7	%	<a href="#">Tabel 78</a>
<b>VII KESEHATAN LINGKUNGAN</b>						
156	Sarana Air Minum yang Diawasil/ Diperiksa Kualitas Air Minumnya Sesuai Standar (Aman)			22.5	%	<a href="#">Tabel 79</a>
157	KK Stop BABS (SBS)			92.7	%	<a href="#">Tabel 80</a>
158	KK dengan Akses terhadap Fasilitas Sanitasi yang Layak			85.9	%	<a href="#">Tabel 80</a>
159	KK dengan Akses terhadap Fasilitas Sanitasi yang Aman			48.8	%	<a href="#">Tabel 80</a>
160	Desa/ Kelurahan Stop BABS (SBS)			54.0	%	<a href="#">Tabel 81</a>
161	KK Cuci Tangan Pakai Sabun (CTPS)			10.3	%	<a href="#">Tabel 81</a>
162	KK Pengelolaan Air Minum dan Makanan Rumah Tangga (PAMMRT)			9.5	%	<a href="#">Tabel 81</a>
163	KK Pengelolaan Sampah Rumah Tangga (PSRT)			6.8	%	<a href="#">Tabel 81</a>
164	KK Pengelolaan Limbah Cair Rumah Tangga (PLCRT)			3.7	%	<a href="#">Tabel 81</a>
165	Desa/ Kelurahan 5 Pilar STBM			0.0	%	<a href="#">Tabel 81</a>
166	KK Pengelolaan Kualitas Udara dalam Rumah Tangga (PKURT)			1.9	%	<a href="#">Tabel 81</a>
167	KK Akses Rumah Sehat			32.2	%	<a href="#">Tabel 81</a>
168	Tempat Fasilitas Umum (TFU) yang Dilakukan Pengawasan Sesuai Standar			73.4	%	<a href="#">Tabel 82</a>
169	Tempat Pengelolaan Pangan (TPP) Jasa Boga yang Memenuhi Syarat Kesehatan			45.1	%	<a href="#">Tabel 83</a>

TABEL 1

**LUAS WILAYAH, JUMLAH DESA/KELURAHAN, JUMLAH PENDUDUK, JUMLAH RUMAH TANGGA,  
DAN KEPADATAN PENDUDUK MENURUT KECAMATAN  
KABUPATEN/KOTA ACEH TIMUR  
TAHUN 2022**

NO	KECAMATAN	LUAS WILAYAH ( <i>km</i> <sup>2</sup> )	JUMLAH			JUMLAH PENDUDUK	JUMLAH RUMAH TANGGA	RATA-RATA JIWA/RUMAH TANGGA	KEPADATAN PENDUDUK <i>per km</i> <sup>2</sup>
			DESA	KELURAHAN	DESA + KELURAHAN				
1	2	3	4	5	6	7	8	9	10
1	Serbajadi	2,165.66	17	0	17	6,854	1,640	4.2	3.2
2	Simpang Jernih	844.63	8	0	8	3,648	931	3.9	4.3
3	Peunaron	79.74	5	0	5	9,289	2,633	3.5	116.5
4	Birem Bayeun	253.68	27	0	27	29,224	7,294	4.0	115.2
5	Rantau Selamat	159.80	14	0	14	12,526	3,070	4.1	78.4
6	Sungai Raya	189.00	13	0	13	13,015	2,928	4.4	68.9
7	Peureulak	318.02	38	0	38	47,325	10,254	4.6	148.8
8	Peureulak Timur	182.70	20	0	20	14,750	3,254	4.5	80.7
9	Peureulak Barat	92.30	15	0	15	18,082	3,534	5.1	195.9
10	Ranto Peureulak	129.00	23	0	23	26,626	6,182	4.3	206.4
11	Idi Rayeuk	79.60	35	0	35	40,093	8,831	4.5	503.7
12	Peudawa	78.90	17	0	17	13,465	2,696	5.0	170.7
13	Banda Alam	90.95	16	0	16	8,883	1,978	4.5	97.7
14	Idi Tunong	74.70	25	0	25	11,765	2,405	4.9	157.5
15	Darul Ihsan	54.50	16	0	16	7,729	1,495	5.2	141.8
16	Idi Timur	55.15	13	0	13	7,066	1,423	5.0	128.1
17	Darul Aman	131.50	45	0	45	21,193	4,482	4.7	161.2
18	Nurussalam	137.07	31	0	31	18,261	4,184	4.4	133.2
19	Darul Falah	42.40	11	0	11	3,918	800	4.9	92.4
20	Julok	234.36	37	0	37	27,269	6,561	4.2	116.4
21	Indra Makmu	89.05	13	0	13	16,436	4,863	3.4	184.6
22	Pante Bidari	233.25	25	0	25	21,630	6,020	3.6	92.7
23	Simpang Ulim	123.80	23	0	23	26,295	4,758	5.5	212.4
24	Madat	200.84	26	0	26	27,507	6,405	4.3	137.0
<b>KABUPATEN/KOTA</b>		<b>6,040.6</b>	<b>513</b>	<b>0</b>	<b>513</b>	<b>432,849</b>	<b>98,621</b>	<b>4.4</b>	<b>71.7</b>

Sumber: - Kantor Statistik Kabupaten Aceh Timur Tahun 2022

TABEL 2

**JUMLAH PENDUDUK MENURUT JENIS KELAMIN DAN KELOMPOK UMUR  
KABUPATEN/KOTA ACEH TIMUR  
TAHUN 2022**

NO	KELOMPOK UMUR (TAHUN)	JUMLAH PENDUDUK			
		LAKI-LAKI	PEREMPUAN	LAKI-LAKI+PEREMPUAN	RASIO JENIS KELAMIN
1	2	3	4	5	6
1	0 - 4	22,743	21,832	44,575	104.2
2	5 - 9	22,042	21,190	43,232	104.0
3	10 - 14	21,950	20,691	42,641	106.1
4	15 - 19	21,878	20,214	42,092	108.2
5	20 - 24	19,194	18,510	37,704	103.7
6	25 - 29	18,471	17,491	35,962	105.6
7	30 - 34	17,703	17,455	35,158	101.4
8	35 - 39	15,704	15,764	31,468	99.6
9	40 - 44	13,647	14,050	27,697	97.1
10	45 - 49	12,038	12,571	24,609	95.8
11	50 - 54	9,817	10,143	19,960	96.8
12	55 - 59	8,000	8,509	16,509	94.0
13	60 - 64	5,943	6,339	12,282	93.8
14	65 - 69	4,202	4,723	8,925	89.0
15	70 - 74	2,503	3,026	5,529	82.7
16	75+	1,781	2,725	4,506	65.4
<b>KABUPATEN/KOTA</b>		<b>217,616</b>	<b>215,233</b>	<b>432,849</b>	<b>101.1</b>
<b>ANGKA BEBAN TANGGUNGAN (DEPENDENCY RATIO)</b>				<b>53</b>	

Sumber: - Kantor Statistik Kabupaten Aceh Timur Tahun 2022

TABEL 3

**PENDUDUK BERUMUR 15 TAHUN KE ATAS YANG MELEK HURUF  
DAN IJAZAH TERTINGGI YANG DIPEROLEH MENURUT JENIS KELAMIN  
KABUPATEN/KOTA ACEH TIMUR  
TAHUN 2022**

NO	VARIABEL	JUMLAH			PERSENTASE		
		LAKI-LAKI	PEREMPUAN	LAKI-LAKI+ PEREMPUAN	LAKI-LAKI	PEREMPUAN	LAKI-LAKI+ PEREMPUAN
1	2	3	4	5	6	7	8
1	PENDUDUK BERUMUR 15 TAHUN KE ATAS	150,881	151,520	302,401			
2	PENDUDUK BERUMUR 15 TAHUN KE ATAS YANG MELEK HURUF			0	0.0	0.0	0.0
3	PERSENTASE PENDIDIKAN TERTINGGI YANG DITAMATKAN:						
	a. TIDAK MEMILIKI IJAZAH SD			0	0.0	0.0	0.0
	b. SD/MI			0	0.0	0.0	0.0
	c. SMP/ MTs			0	0.0	0.0	0.0
	d. SMA/ MA			0	0.0	0.0	0.0
	e. SEKOLAH MENENGAH KEJURUAN			0	0.0	0.0	0.0
	f. DIPLOMA I/DIPLOMA II			0	0.0	0.0	0.0
	g. AKADEMI/DIPLOMA III			0	0.0	0.0	0.0
	h. S1/DIPLOMA IV			0	0.0	0.0	0.0
	i. S2/S3 (MASTER/DOKTOR)			0	0.0	0.0	0.0

Sumber: - Kantor Statistik Kabupaten Aceh Timur Tahun 2022



TABEL 4

## UMLAH FASILITAS PELAYANAN KESEHATAN MENURUT KEPEMILIKAN

KABUPATEN/KOTA ACEH TIMUR  
TAHUN 2022

NO	FASILITAS KESEHATAN	PEMILIKAN/PENGELOLA					SWASTA	ORGANISASI KEMASYARAKATA	JUMLAH
		KEMENKES	PEM.PROV	PEM.KAB/KOTA	TNI/POLRI	BUMN			
1	2	3	4	5	6	7	8	9	10
<b>RUMAH SAKIT</b>									
1	RUMAH SAKIT UMUM	0	0	2	0	0	1	0	3
2	RUMAH SAKIT KHUSUS	0	0	0	0	0	0	0	-
<b>PUSKESMAS DAN JARINGANNYA</b>									
1	PUSKESMAS RAWAT INAP	0	0	7	0	0	0	0	7
	- JUMLAH TEMPAT TIDUR	0	0	72	0	0	0	0	72
2	PUSKESMAS NON RAWAT INAP	0	0	20	0	0	0	0	20
3	PUSKESMAS KELILING	0	0	35	0	0	0	0	35
4	PUSKESMAS PEMBANTU	0	0	66	0	0	0	0	66
<b>SARANA PELAYANAN LAIN</b>									
1	KLINIK PRATAMA	0	0	0	0	0	6	0	6
2	KLINIK UTAMA	0	0	0	0	0	0	0	-
3	TEMPAT PRAKTIK MANDIRI DOKTER	0	0	76	0	0	22	0	98
4	TEMPAT PRAKTIK MANDIRI DOKTER GIGI	0	0	9	0	0	35	0	44
5	TEMPAT PRAKTIK MANDIRI DOKTER SPESIALIS	0	0	21	0	0	15	0	36
6	TEMPAT PRAKTIK MANDIRI BIDAN	0	0	967	0	0	78	0	1,045
7	TEMPAT PRAKTIK MANDIRI PERAWAT	0	0	347	0	0	47	0	394
8	GRIYA SEHAT	0	0	0	0	0	0	0	-
9	PANTI SEHAT	0	0	0	0	0	0	0	-
10	UNIT TRANSFUSI DARAH	0	0	1	0	0	0	0	1
11	LABORATORIUM KESEHATAN	0	0	0	0	0	0	0	-
<b>SARANA PRODUKSI DAN DISTRIBUSI KEFARMASIAN</b>									
1	INDUSTRI FARMASI	0	0	0	0	0	0	0	-
2	INDUSTRI OBAT TRADISIONAL/EKSTRAK BAHAN ALAM (IOT/IEBA)	0	0	0	0	0	0	0	-
3	USAHA KECIL/MIKRO OBAT TRADISIONAL (UKOT/UMOT)	0	0	0	0	0	0	0	-
4	PRODUKSI ALAT KESEHATAN	0	0	0	0	0	0	0	-
5	PRODUKSI PERBEKALAN KESEHATAN RUMAH TANGGA (PKRT)	0	0	0	0	0	0	0	-
6	INDUSTRI KOSMETIKA	0	0	0	0	0	0	0	-
7	PEDAGANG BESAR FARMASI (PBF)	0	0	0	0	0	0	0	-
8	PENYALUR ALAT KESEHATAN (PAK)	0	0	0	0	0	0	0	-
9	APOTEK	0	0	0	0	0	40	0	40
10	TOKO OBAT	0	0	0	0	0	36	0	36
11	TOKO ALKES	0	0	0	0	0	0	0	-

Sumber: Bidang Pelayanan Kesehatan dan Bidang Sumber Daya Manusia Tahun 2022

TABEL 5

**JUMLAH KUNJUNGAN PASIEN BARU RAWAT JALAN, RAWAT INAP, DAN KUNJUNGAN GANGGUAN JIWA DI SARANA PELAYANAN KESEHATAN  
KABUPATEN/KOTA ACEH TIMUR  
TAHUN 2022**

NO	SARANA PELAYANAN KESEHATAN	JUMLAH KUNJUNGAN						KUNJUNGAN GANGGUAN JIWA		
		RAWAT JALAN			RAWAT INAP			JUMLAH		
		L	P	L+P	L	P	L+P	L	P	L+P
1	2	3	4	5	6	7	8	9	10	11
<b>JUMLAH KUNJUNGAN</b>		<b>179,347</b>	<b>272,118</b>	<b>451,465</b>	<b>13,792</b>	<b>20,511</b>	<b>34,303</b>	<b>5,061</b>	<b>2,802</b>	<b>2,575</b>
<b>JUMLAH PENDUDUK KAB/KOTA</b>		<b>217,616</b>	<b>215,233</b>	<b>432,849</b>	<b>217,616</b>	<b>215,233</b>	<b>0</b>			
<b>CAKUPAN KUNJUNGAN (%)</b>		<b>82.4</b>	<b>126.4</b>	<b>104.3</b>	<b>6.3</b>	<b>9.5</b>	<b>#DIV/0!</b>			
<b>A</b>	<b>Fasilitas Pelayanan Kesehatan Tingkat Pertama</b>									
1	Puskesmas									
	1. Puskesmas Lokop	1,143	1,663	2,806	124	132	256	50	20	70
	2. Puskesmas Simpang Jernih	996	1,799	2,795	0	0	0	41	25	66
	3. Puskesmas Peunaron	2,576	4,579	7,155	147	177	324	43	20	63
	4. Puskesmas Birem Bayeun	6,494	10,301	16,795	0	0	0	280	116	396
	5. Puskesmas Rantau Selamat	2,985	4,718	7,703	0	0	0	90	53	
	6. Puskesmas Sungai Raya	3,460	4,769	8,229	0	0	0	112	88	
	7. Puskesmas Peureulak	19,063	21,829	40,892	0	0	0	560	305	
	8. Puskesmas Peureulak Timur	2,628	4,735	7,363	0	0	0	108	75	
	9. Puskesmas Peureulak Barat	4,080	7,950	12,030	0	0	0	130	66	
	10. Puskesmas Ranto Peureulak	5,148	11,786	16,934	263	520	783	267	110	
	11. Puskesmas Idi Rayeuk	15,833	17,808	33,641	0	0	0	320	130	
	12. Puskesmas Peudawa	3,877	6,999	10,876	0	0	0	80	55	
	13. Puskesmas Keude Geurobak	5,551	10,249	15,800	0	0	0	78	38	
	14. Puskesmas Idi Tunong	4,201	7,297	11,498	0	0	0	65	30	
	15. Puskesmas Darul Ihsan	5,970	6,385	12,355	0	0	0	35	20	
	16. Puskesmas Idi Timur	2,522	4,669	7,191	0	0	0	50	30	
	17. Puskesmas Darul Aman	7,373	11,878	19,251	0	0	0	160	110	
	18. Puskesmas Nurussalam	6,731	8,452	15,183	0	0	0	230	160	
	19. Puskesmas Darul Falah	1,808	2,968	4,776	0	0	0	66	20	
	20. Puskesmas Julok	7,820	9,195	17,015	402	538	940	220	140	
	21. Puskesmas Alue Ie Mirah	4,665	5,124	9,789	108	158	266	140	60	
	22. Puskesmas Perkebunan Inti	1,969	2,313	4,282	0	0	0	35	30	
	23. Puskesmas Mtg. Pudeng	3,271	6,413	9,684	0	0	0	85	50	
	24. Puskesmas Pante Bidari	5,295	10,927	16,222	0	0	0	120	115	
	25. Puskesmas Simpang Ulim	9,801	20,860	30,661	666	902	1,568	207	165	
	26. Puskesmas Madat	8,111	14,519	22,630	0	0	0	120	80	





TABEL 6

**PERSENTASE RUMAH SAKIT DENGAN KEMAMPUAN PELAYANAN GAWAT DARURAT (GADAR ) LEVEL I  
KABUPATEN/KOTA ACEH TIMUR  
TAHUN 2022**

NO	RUMAH SAKIT	JUMLAH	MEMPUNYAI KEMAMPUAN PELAYANAN GAWAT DARURAT LEVEL I	
			JUMLAH	%
1	2	3	4	5
1	RUMAH SAKIT UMUM	3	1	33.3
2	RUMAH SAKIT KHUSUS	0	0	#DIV/0!
<b>KABUPATEN/KOTA</b>		<b>3</b>	<b>1</b>	<b>33.3</b>

Sumber : RSUD Zubir Mahmud, RSUD Abdul Azz Syah Peureulak, Rumah Sakit Graha Bumda Tahun 2022

TABEL 7

**ANGKA KEMATIAN PASIEN DI RUMAH SAKIT  
KABUPATEN/KOTA ACEH TIMUR  
TAHUN 2022**

NO	NAMA RUMAH SAKIT <sup>a</sup>	JUMLAH TEMPAT TIDUR	PASIE N KELUAR (HIDUP + MATI)			PASIE N KELUAR MATI			PASIE N KELUAR MATI ≥ 48 JAM			Gross Death Rate			Net Death Rate		
			L	P	L + P	L	P	L + P	L	P	L + P	L	P	L + P	L	P	L + P
1	2	3	4	5	6	7	8	9	10	11	12	13	14	15	16	17	18
1	RSUD dr. Zubir Mahmud	219	3,911	5,539	9,450	125	86	211	88	52	140	32.0	15.5	22.3	22.5	9.4	14.8
2	RSUD Sultan Abdul Azis Syah Peureulak	150	2,919	4,318	7,237	66	63	129	18	13	31	22.6	14.6	17.8	6.2	3.0	4.3
3	Rumah Sakit Graha Bunda	158	3,456	5,617	9,073	101	90	191	70	55	125	29.2	16.0	21.1	20.3	9.8	13.8
<b>KABUPATEN/KOTA</b>		<b>527</b>	<b>10,286</b>	<b>15,474</b>	<b>25,760</b>	<b>292</b>	<b>239</b>	<b>531</b>	<b>176</b>	<b>120</b>	<b>296</b>	<b>28.4</b>	<b>15.4</b>	<b>20.6</b>	<b>17.1</b>	<b>7.8</b>	<b>11.5</b>

Sumber : RSUD Zubir Mahmud, RSUD Abdul Azz Syah Peureulak, Rumah Sakit Graha Bumda Tahun 2022

Keterangan: <sup>a</sup> termasuk rumah sakit swasta

TABEL 8

**INDIKATOR KINERJA PELAYANAN DI RUMAH SAKIT  
KABUPATEN/KOTA ACEH TIMUR  
TAHUN 2022**

NO	NAMA RUMAH SAKIT <sup>a</sup>	JUMLAH TEMPAT TIDUR	PASIEN KELUAR (HIDUP + MATI)	JUMLAH HARI PERAWATAN	JUMLAH LAMA DIRAWAT	BOR (%)	BTO (KALI)	TOI (HARI)	ALOS (HARI)
1	2	3	4	5	6	7	8	9	10
1	RSUD dr. Zubir Mahmud	219	9,450	42,563	33,123	53.2	43	4	4
2	RSUD Sultan Abdul Azis Syah Peureula	150	7,237	28,850	28,900	52.7	48	4	4
3	Rumah Sakit Graha Bunda	158	9,073	48,735	39,735	84.5	57	1	4
<b>KABUPATEN/KOTA</b>		<b>527</b>	<b>25,760</b>	<b>120,148</b>	<b>101,758</b>	<b>62.5</b>	<b>49</b>	<b>3</b>	<b>4</b>

Sumber : RSUD Zubir Mahmud, RSUD Abdul Azz Syah Peureulak, Rumah Sakit Graha Bumda Tahun 2022

Keterangan: <sup>a</sup> termasuk rumah sakit swasta

TABEL 9

**PERSENTASE PUSKESMAS DENGAN KETERSEDIAAN OBAT ESENSIAL MENURUT PUSKESMAS DAN KECAMATAN  
KABUPATEN/KOTA ACEH TIMUR  
TAHUN 2022**

NO	KECAMATAN	PUSKESMAS	KETERSEDIAAN OBAT ESENSIAL*
1	2	3	4
1	Serbajadi	Lokop	v
2	Simpang Jernih	Simpang Jernih	v
3	Peunaron	Peunaron	v
4	Birem Bayeun	Birem Bayeun	v
5	Rantau Selamat	Rantau Selamat	v
6	Sungai Raya	Sungai Raya	v
7	Peureulak	Peureulak	v
8		Lubok Pempeng	v
9	Peureulak Timur	Peureulak Timur	v
10	Peureulak Barat	Peureulak Barat	v
11	Ranto Peureulak	Ranto Peureulak	v
12	Idi Rayeuk	Idi Rayeuk	v
13	Peudawa	Peudawa	v
14	Banda Alam	Keude Geurobak	v
15	Idi Tunong	Idi Tunong	v
16	Darul Ihsan	Darul Ihsan	v
17	Idi Timur	Idi Timur	v
18	Darul Aman	Darul Aman	v
19	Nurussalam	Nurussalam	v
20	Darul Falah	Darul Falah	v
21	Julok	Julok	v
22	Indra Makmu	Alue Ie Mirah	v
23		Perkebunan Inti	v
24	Pante Bidari	Mtg. Pudeng	v
25		Pante Bidari	v
26	Simpang Ulim	Simpang Ulim	v
27	Madat	Madat	v
<b>JUMLAH PUSKESMAS YANG MEMILIKI 80% OBAT DAN VAKSIN ESENSIAL</b>			<b>122.73%</b>
<b>JUMLAH PUSKESMAS YANG MELAPOR</b>			<b>1</b>
<b>% PUSKESMAS DENGAN KETERSEDIAAN OBAT &amp; VAKSIN ESENSIAL</b>			<b>100.00%</b>

Sumber : Seksi Obat dan Pelayanan Kesehatan Bidang Sumber Daya Manusia Kesehatan Tahun 2022

Keterangan: \*) beri tanda "v" jika puskesmas memiliki obat dan vaksin esensial  $\geq 80\%$

\*) beri tanda "X" jika puskesmas memiliki obat dan vaksin esensial  $< 80\%$

\*) jika puskesmas tersebut tidak melapor, **mohon dikosongkan atau tidak memberi tanda "v" maupun "X"**



TABEL 10

**PERSENTASE KETERSEDIAAN OBAT ESENSIAL  
KABUPATEN/KOTA ACEH TIMUR  
TAHUN 2022**

<b>NO</b>	<b>NAMA OBAT</b>	<b>SATUAN</b>	<b>KETERSEDIAAN OBAT ESENSIAL*</b>
<i>1</i>	<i>2</i>	<i>3</i>	<i>4</i>
1	Albendazol /Pirantel Pamoat	Tablet	v
2	Alopurinol	Tablet	v
3	Amlodipin/Kaptopril	Tablet	v
4	Amoksisilin 500 mg	Tablet	v
5	Amoksisilin sirup	Botol	v
6	Antasida tablet kunyah/ antasida suspensi	Tablet/Botol	v
7	Asam Askorbat (Vitamin C)	Tablet	v
8	Asiklovir	Tablet	v
9	Betametason salep	Tube	v
10	Deksametason tablet/deksametason injeksi	Tablet/Vial/Ampul	v
11	Diazepam injeksi 5 mg/ml	Ampul	v
12	Diazepam	Tablet	v
13	Dihidroartemisin+piperakuin (DHP) dan primaquin	Tablet	v
14	Difenhidramin Inj. 10 mg/ml	Ampul	v
15	Epinefrin (Adrenalin) injeksi 0,1 % (sebagai HCl)	Ampul	v
16	Fitomenadion (Vitamin K) injeksi	Ampul	v
17	Furosemid 40 mg/Hidroklorotiazid (HCT)	Tablet	v
18	Garam Oralit serbuk	Kantong	v
19	Glibenklamid/Metformin	Tablet	v
20	Hidrokortison krim/salep	Tube	v
21	Kotrimoksazol (dewasa) kombinasi tablet/Kotrimoksazol suspensi	Tablet/Botol	v
22	Lidokain inj	Vial	x
23	Magnesium Sulfat injeksi	Vial	v
24	Metilergometrin Maleat injeksi 0,200 mg-1 ml	Ampul	v

NO	NAMA OBAT	SATUAN	KETERSEDIAAN OBAT ESENSIAL*
25	Natrium Diklofenak	Tablet	v
26	OAT FDC Kat 1	Paket	v
27	Oksitosin injeksi	Ampul	v
28	Parasetamol sirup 120 mg / 5 ml	Botol	v
29	Parasetamol 500 mg	Tablet	v
30	Prednison 5 mg	Tablet	v
31	Ranitidin 150 mg	Tablet	v
32	Retinol 100.000/200.000 IU	Kapsul	v
33	Salbutamol	Tablet	v
34	Salep Mata/Tetes Mata Antibiotik	Tube	v
35	Simvastatin	Tablet	v
36	Siprofloksasin	Tablet	v
37	Tablet Tambah Darah	Tablet	v
38	Triheksifenidil	Tablet	v
39	Vitamin B6 (Piridoksin)	Tablet	v
40	Zinc 20 mg	Tablet	v
<b>JUMLAH ITEM OBAT INDIKATOR YANG TERSEDIA DI KABUPATEN/KOTA</b>			<b>39</b>
<b>% KETERSEDIAAN OBAT ESENSIAL</b>			<b>97.50%</b>

Sumber : Seksi Obat dan Pelayanan Kesehatan Bidang Sumber Daya Manusia Kesehatan Tahun 2022

Keterangan: \*) beri tanda "V" jika kabupaten/kota memiliki obat esensial

\*) beri tanda "X" jika kabupaten/kota tidak memiliki obat esensial

TABEL 11

**PERSENTASE PUSKESMAS DENGAN KETERSEDIAAN VAKSIN IMUNISASI DASAR LENGKAP (IDL)  
MENURUT KECAMATAN DAN PUSKESMAS  
KABUPATEN/KOTA ACEH TIMUR  
TAHUN 2022**

NO	KECAMATAN	PUSKESMAS	KETERSEDIAAN VAKSIN IDL*
1	2	3	4
1	Serbajadi	Lokop	v
2	Simpang Jernih	Simpang Jernih	v
3	Peunaron	Peunaron	v
4	Birem Bayeun	Birem Bayeun	v
5	Rantau Selamat	Rantau Selamat	v
6	Sungai Raya	Sungai Raya	v
7	Peureulak	Peureulak	v
8		Lubok Pempeng	v
9	Peureulak Timur	Peureulak Timur	v
10	Peureulak Barat	Peureulak Barat	v
11	Ranto Peureulak	Ranto Peureulak	v
12	Idi Rayeuk	Idi Rayeuk	v
13	Peudawa	Peudawa	v
14	Banda Alam	Keude Geurobak	v
15	Idi Tunong	Idi Tunong	v
16	Darul Ihsan	Darul Ihsan	v
17	Idi Timur	Idi Timur	v
18	Darul Aman	Darul Aman	v
19	Nurussalam	Nurussalam	v
20	Darul Falah	Darul Falah	v
21	Julok	Julok	v
22	Indra Makmu	Alue le Mirah	v
23		Perkebunan Inti	v
24	Pante Bidari	Mtg. Pudeng	v
25		Pante Bidari	v
26	Simpang Ulim	Simpang Ulim	v
27	Madat	Madat	v
<b>JUMLAH PUSKESMAS YANG MEMILIKI 100% VAKSIN IDL</b>			<b>22</b>
<b>JUMLAH PUSKESMAS YANG MELAPOR</b>			<b>22</b>
<b>% PUSKESMAS DENGAN KETERSEDIAAN VAKSIN IDL</b>			<b>100.00%</b>

Sumber : Seksi Obat dan Pelayanan Kesehatan Bidang Sumber Daya Manusia Kesehatan Tahun 2022

Keterangan: \*) beri tanda "V" jika Puskesmas memiliki 100% vaksin IDL

\*) beri tanda "X" jika Puskesmas memiliki <100% vaksin IDL

\*) jika Puskesmas tersebut tidak melapor, **mohon dikosongkan atau tidak memberi tanda "V" maupun "X"**

TABEL 12

**JUMLAH POSYANDU DAN POSBINDU PTM MENURUT KECAMATAN DAN PUSKESMAS  
KABUPATEN/KOTA ACEH TIMUR  
TAHUN 2022**

NO	KECAMATAN	PUSKESMAS	STRATA POSYANDU									POSYANDU AKTIF*		JUMLAH POSBINDU PTM**
			PRATAMA		MADYA		PURNAMA		MANDIRI		JUMLAH	JUMLAH	%	
			JUMLAH	%	JUMLAH	%	JUMLAH	%	JUMLAH	%				
1	2	3	4	5	6	7	8	9	10	11	12	13	14	15
1	Serbajadi	Lokop	13	68.4	6	31.6	0	0.0	0	0.0	19	0	0.0	6
2	Simpang Jernih	Simpang Jernih	0	0.0	8	100.0	0	0.0	0	0.0	8	0	0.0	8
3	Peunaron	Peunaron	0	0.0	19	100.0	0	0.0	0	0.0	19	0	0.0	5
4	Birem Bayeun	Birem Bayeun	9	21.4	0	0.0	33	78.6	0	0.0	42	33	78.6	27
5	Rantau Selamat	Rantau Selamat	2	9.5	14	66.7	5	23.8	0	0.0	21	5	23.8	14
6	Sungai Raya	Sungai Raya	4	16.7	17	70.8	3	12.5	0	0.0	24	3	12.5	13
7	Peureulak	Peureulak	0	0.0	30	100.0	0	0.0	0	0.0	30	0	0.0	30
8		Lubok Pempeng	0	0.0	9	100.0	0	0.0	0	0.0	9	0	0.0	8
9	Peureulak Timur	Peureulak Timur	0	0.0	20	100.0	0	0.0	0	0.0	20	0	0.0	20
10	Peureulak Barat	Peureulak Barat	0	0.0	27	100.0	0	0.0	0	0.0	27	0	0.0	9
11	Ranto Peureulak	Ranto Peureulak	0	0.0	0	0.0	18	62.1	11	37.9	29	29	100.0	23
12	Idi Rayeuk	Idi Rayeuk	3	7.0	27	62.8	13	30.2	0	0.0	43	13	30.2	23
13	Peudawa	Peudawa	0	0.0	19	100.0	0	0.0	0	0.0	19	0	0.0	17
14	Banda Alam	Keude Geurobak	0	0.0	16	100.0	0	0.0	0	0.0	16	0	0.0	16
15	Idi Tunong	Idi Tunong	0	0.0	27	100.0	0	0.0	0	0.0	27	0	0.0	25
16	Darul Ihsan	Darul Ihsan	0	0.0	12	70.6	5	29.4	0	0.0	17	5	29.4	9
17	Idi Timur	Idi Timur	0	0.0	13	100.0	0	0.0	0	0.0	13	0	0.0	13
18	Darul Aman	Darul Aman	0	0.0	45	100.0	0	0.0	0	0.0	45	0	0.0	44
19	Nurussalam	Nurussalam	0	0.0	32	100.0	0	0.0	0	0.0	32	0	0.0	13
20	Darul Falah	Darul Falah	0	0.0	11	100.0	0	0.0	0	0.0	11	0	0.0	11
21	Julok	Julok	0	0.0	37	100.0	0	0.0	0	0.0	37	0	0.0	37
22	Indra Makmu	Alue le Mirah	0	0.0	14	100.0	0	0.0	0	0.0	14	0	0.0	8
23		Perkebunan Inti	0	0.0	16	100.0	0	0.0	0	0.0	16	0	0.0	5
24	Pante Bidari	Mtg. Pudeng	26	100.0	0	0.0	0	0.0	0	0.0	26	0	0.0	8
25		Pante Bidari	1	4.2	23	95.8	0	0.0	0	0.0	24	0	0.0	9
26	Simpang Ulim	Simpang Ulim	0	0.0	26	100.0	0	0.0	0	0.0	26	0	0.0	23
27	Madat	Madat	0	0.0	14	53.8	12	46.2	0	0.0	26	12	46.2	20
<b>JUMLAH (KAB/KOTA)</b>			<b>58</b>	<b>9.1</b>	<b>482</b>	<b>75.3</b>	<b>89</b>	<b>13.9</b>	<b>11</b>	<b>1.7</b>	<b>640</b>	<b>100</b>	<b>15.6</b>	<b>444</b>
<b>RASIO POSYANDU PER 100 BALITA</b>											<b>1.4</b>			

Sumber : Seksi Promosi Kesehatan Bidang Kesehatan Masyarakat, Seksi Pencegahan dan Pengendalian Penyakit Tidak Menular dan Kesehatan Jiwa Bidang Pencegahan dan Pengendalian Penyakit Tahun 2022

TABEL 13

**JUMLAH TENAGA MEDIS DI FASILITAS KESEHATAN  
KABUPATEN/KOTA ACEH TIMUR  
TAHUN 2022**

NO	UNIT KERJA	DR SPESIALIS			DOKTER			TOTAL			DOKTER GIGI			DOKTER GIGI SPESIALIS			TOTAL		
		L	P	L+P	L	P	L+P	L	P	L+P	L	P	L+P	L	P	L+P	L	P	L+P
1	2	3	4	5	6	7	8	9	10	11	12	13	14	15	16	17	18	19	20
1	Lokop	0	0	0	1	1	2	1	1	2	0	0	0	0	0	0	0	0	0
2	Simpang Jernih	0	0	0	1	1	2	1	1	2	0	1	1	0	0	0	0	1	1
3	Peunaron	0	0	0	3	1	4	3	1	4	0	1	1	0	0	0	0	1	1
4	Birem Bayeun	0	0	0	0	3	3	0	3	3	0	1	1	0	0	0	0	1	1
5	Rantau Selamat	0	0	0	1	2	3	1	2	3	0	1	1	0	0	0	0	1	1
6	Sungai Raya	0	0	0	0	4	4	0	4	4	1	1	2	0	0	0	1	1	2
7	Peureulak	0	0	0	0	1	1	0	1	1	0	1	1	0	0	0	0	1	1
8	Lubok Pempeng	0	0	0	2	0	2	2	0	2	0	1	1	0	0	0	0	1	1
9	Peureulak Timur	0	0	0	0	2	2	0	2	2	0	1	1	0	0	0	0	1	1
10	Peureulak Barat	0	0	0	0	2	2	0	2	2	0	1	1	0	0	0	0	1	1
11	Ranto Peureulak	0	0	0	1	2	3	1	2	3	0	1	1	0	0	0	0	1	1
12	Idi Rayeuk	0	0	0	1	2	3	1	2	3	1	0	1	0	0	0	1	0	1
13	Peudawa	0	0	0	0	2	2	0	2	2	1	0	1	0	0	0	1	0	1
14	Keude Geurobak	0	0	0	0	2	2	0	2	2	0	1	1	0	0	0	0	1	1
15	Idi Tunong	0	0	0	1	1	2	1	1	2	0	1	1	0	0	0	0	1	1
16	Darul Ihsan	0	0	0	1	1	2	1	1	2	0	1	1	0	0	0	0	1	1
17	Idi Timur	0	0	0	0	4	4	0	4	4	0	4	4	0	0	0	0	4	4
18	Darul Aman	0	0	0	2	0	2	2	0	2	0	1	1	0	0	0	0	1	1
19	Nurussalam	0	0	0	2	0	2	2	0	2	0	1	1	0	0	0	0	1	1
20	Darul Falah	0	0	0	0	2	2	0	2	2	0	0	0	0	0	0	0	0	0
21	Julok	0	0	0	1	1	2	1	1	2	0	1	1	0	0	0	0	1	1
22	Alue le Mirah	0	0	0	0	1	1	0	1	1	0	1	1	0	0	0	0	1	1
23	Perkebunan Inti	0	0	0	2	0	2	2	0	2	0	1	1	0	0	0	0	1	1
24	Mtg. Pudeng	0	0	0	1	0	1	1	0	1	0	1	1	0	0	0	0	1	1
25	Pante Bidari	0	0	0	0	2	2	0	2	2	0	1	1	0	0	0	0	1	1
26	Simpang Ulim	0	0	0	2	1	3	2	1	3	0	0	0	0	0	0	0	0	0
27	Madat	0	0	0	0	2	2	0	2	2	0	0	0	0	0	0	0	0	0
1	RSUD dr. Zubir Mahmud	15	12	27	5	24	29	20	36	56	0	1	1	1	1	2	1	2	3
2	RSUD Sultan Abdul Azis Syah Peureulak	12	4	16	5	12	17	17	16	33	0	1	1	0	0	0	0	1	1
3	Rumah Sakit Graha Bunda	0	0	0	3	6	9	3	6	9	0	0	0	0	0	0	0	0	0
SARANA PELAYANAN KESEHATAN LAIN				0			0	0	0	0				0			0	0	0
<b>JUMLAH (KAB/KOTA)<sup>a</sup></b>		<b>27</b>	<b>16</b>	<b>43</b>	<b>35</b>	<b>82</b>	<b>117</b>	<b>62</b>	<b>98</b>	<b>160</b>	<b>3</b>	<b>26</b>	<b>29</b>	<b>1</b>	<b>1</b>	<b>2</b>	<b>4</b>	<b>27</b>	<b>31</b>
<b>RASIO TERHADAP 100.000 PENDUDUK</b>				<b>9.9</b>			<b>27.0</b>			<b>37.0</b>			<b>6.7</b>			<b>0.5</b>			<b>7.2</b>

Sumber : Seksi Sumber Daya Manusia Kesehatan Bidang Sumber Daya Kesehatan Tahun 2022

Keterangan : - Tenaga kesehatan termasuk yang memiliki ijazah pasca sarjana dan dokter

a. Pada penghitungan jumlah dan rasio di tingkat kabupaten/kota, nakes yang bertugas di lebih dari satu tempat hanya dihitung satu kali

TABEL 14

**JUMLAH TENAGA TENAGA KEPERAWATAN DAN TENAGA KEBIDANAN DI FASILITAS KESEHATAN  
KABUPATEN/KOTA ACEH TIMUR  
TAHUN 2022**

NO	UNIT KERJA	TENAGA KEPERAWATAN			TENAGA KEBIDANAN
		L	P	L+P	
1	2	3	4	5	6
1	Lokop	5	5	10	20
2	Simpang Jernih	7	3	10	13
3	Peunaron	13	0	13	14
4	Birem Bayeun	5	12	17	59
5	Rantau Selamat	5	15	20	43
6	Sungai Raya	3	10	13	63
7	Peureulak	17	24	41	63
8	Lubok Pempeng	6	11	17	37
9	Peureulak Timur	5	10	15	43
10	Peureulak Barat	3	12	15	29
11	Ranto Peureulak	6	15	21	42
12	Idi Rayeuk	8	20	28	84
13	Peudawa	1	16	17	57
14	Keude Geurobak	2	10	12	21
15	Idi Tunong	3	12	15	37
16	Darul Ihsan	4	2	6	29
17	Idi Timur	1	8	9	26
18	Darul Aman	5	27	32	62
19	Nurussalam	5	24	29	59
20	Darul Falah	7	6	13	25
21	Julok	8	30	38	54
22	Alue le Mirah	1	6	7	13
23	Perkebunan Inti	6	3	9	9
24	Mtg. Pudeng	6	7	13	25
25	Pante Bidari	15	16	31	23
26	Simpang Ulim	17	11	28	55
27	Madat	14	21	35	40
1	RSUD dr. Zubir Mahmud	104	105	209	127
2	RSUD Sultan Abdul Azis Syah Peureula	59	95	154	70
3	Rumah Sakit Graha Bunda	13	25	38	50
SARANA PELAYANAN KESEHATAN LAIN				0	
<b>JUMLAH (KAB/KOTA)</b>		<b>354</b>	<b>561</b>	<b>915</b>	<b>1,292</b>
<b>RASIO TERHADAP 100.000 PENDUDUK</b>				<b>211.4</b>	<b>298.5</b>

TABEL 15

**JUMLAH TENAGA KESEHATAN MASYARAKAT, KESEHATAN LINGKUNGAN, DAN GIZI DI FASILIT/  
KABUPATEN/KOTA ACEH TIMUR  
TAHUN 2022**

NO	UNIT KERJA	TENAGA KESEHATAN MASYARAKAT			TENAGA KESEHATAN LINGKUNGAN		
		L	P	L+P	L	P	L+P
1	2	3	4	5	6	7	8
1	Lokop	1	0	1	0	1	1
2	Simpang Jernih	1	0	1	1	0	1
3	Peunaron	0	1	1	0	0	0
4	Birem Bayeun	3	22	25	0	0	0
5	Rantau Selamat	3	9	12	1	0	1
6	Sungai Raya	0	1	1	0	1	1
7	Peureulak	4	7	11	0	2	2
8	Lubok Pempeng	0	0	0	0	0	0
9	Peureulak Timur	2	2	4	0	1	1
10	Peureulak Barat	2	3	5	0	0	0
11	Ranto Peureulak	0	6	6	0	2	2
12	Idi Rayeuk	2	6	8	0	0	0
13	Peudawa	2	1	3	0	1	1
14	Keude Geurobak	0	2	2	1	0	1
15	Idi Tunong	1	1	2	0	1	1
16	Darul Ihsan	2	3	5	0	0	0
17	Idi Timur	0	5	5	1	0	1
18	Darul Aman	2	3	5	0	1	1
19	Nurussalam	3	1	4	0	1	1
20	Darul Falah	0	1	1	0	2	2
21	Julok	2	3	5	0	0	0
22	Alue le Mirah	2	0	2	0	1	1
23	Perkebunan Inti	0	1	1	0	1	1
24	Mtg. Pudeng	2	3	5	0	0	0
25	Pante Bidari	2	1	3	0	1	1
26	Simpang Ulim	0	1	1	0	1	1
27	Madat	0	1	1	0	0	0
1	RSUD dr. Zubir Mahmud	4	16	20	2	2	4
2	RSUD Sultan Abdul Azis Syah Peureulak	3	12	15	2	2	4
3	Rumah Sakit Graha Bunda	3	7	10	1	1	2
SARANA PELAYANAN KESEHATAN LAIN				0	0	1	1
<b>JUMLAH (KAB/KOTA)</b>		<b>46</b>	<b>119</b>	<b>165</b>	<b>9</b>	<b>23</b>	<b>32</b>
<b>RASIO TERHADAP 100.000 PENDUDUK</b>				<b>38.1</b>			<b>7.4</b>

Sumber : Seksi Sumber Daya Manusia Kesehatan Bidang Sumber Daya Kesehatan Tahun 2022

TABEL 16

**JUMLAH TENAGA TEKNIK BIOMEDIKA, KETERAPIAN FISIK, DAN KETEKNISIAN MEDIK DI FASILITAS KESEHATAN  
KABUPATEN/KOTA ACEH TIMUR  
TAHUN 2022**

NO	UNIT KERJA	AHLI TEKNOLOGI LABORATORIUM MEDIK			TENAGA TEKNIK BIOMEDIKA LAINNYA			KETERAPIAN FISIK			KETEKNISIAN MEDIK		
		L	P	L + P	L	P	L + P	L	P	L + P	L	P	L + P
1	2	3	4	5	6	7	8	9	10	11	12	13	14
1	Lokop	0	1	1	0	0	0	0	0	0	0	0	0
2	Simpang Jernih	1	0	1	0	0	0	0	0	0	0	0	0
3	Peunaron	1	1	2	0	0	0	0	0	0	0	0	0
4	Birem Bayeun	0	1	1	0	0	0	0	0	0	0	0	0
5	Rantau Selamat	0	1	1	0	0	0	0	0	0	0	0	0
6	Sungai Raya	0	1	1	0	0	0	0	0	0	0	0	0
7	Peureulak	0	1	1	0	0	0	0	0	0	1	0	1
8	Lubok Pempeng	0	0	0	0	0	0	0	0	0	0	1	1
9	Peureulak Timur	0	1	1	0	0	0	0	0	0	0	0	0
10	Peureulak Barat	0	0	0	0	0	0	0	0	0	0	0	0
11	Ranto Peureulak	0	1	1	0	0	0	0	0	0	0	1	1
12	Idi Rayeuk	0	2	2	0	0	0	0	0	0	0	0	0
13	Peudawa	0	1	1	0	0	0	0	0	0	0	0	0
14	Keude Geurobak	0	1	1	0	0	0	0	0	0	0	0	0
15	Idi Tunong	0	1	1	0	0	0	0	0	0	1	0	1
16	Darul Ihsan	0	1	1	0	0	0	0	0	0	0	0	0
17	Idi Timur	0	2	2	0	0	0	0	0	0	0	1	1
18	Darul Aman	0	1	1	0	0	0	0	0	0	0	0	0
19	Nurussalam	0	2	2	0	0	0	0	0	0	0	0	0
20	Darul Falah	0	1	1	0	0	0	0	0	0	0	0	0
21	Julok	0	2	2	0	0	0	0	0	0	0	2	2
22	Alue le Mirah	1	0	1	0	0	0	0	0	0	1	0	1
23	Perkebunan Inti	0	1	1	0	0	0	0	0	0	0	1	1
24	Mtg. Pudeng	0	1	1	0	0	0	0	0	0	0	2	2
25	Pante Bidari	0	1	1	0	0	0	0	0	0	0	0	0
26	Simpang Ulim	0	2	2	0	3	3	0	0	0	0	1	1
27	Madat	0	2	2	0	0	0	0	0	0	1	2	3
1	RSUD dr. Zubir Mahmud	2	18	20	8	9	17	3	9	12	6	7	13
2	RSUD Sultan Abdul Azis Syah Peureula	0	6	6	4	1	5	2	9	11	2	9	11
3	Rumah Sakit Graha Bunda	0	2	2			0		0	0		0	0
SARANA PELAYANAN KESEHATAN LAIN				0			0			0			0
<b>JUMLAH (KAB/KOTA)</b>		<b>5</b>	<b>55</b>	<b>60</b>	<b>12</b>	<b>13</b>	<b>25</b>	<b>5</b>	<b>18</b>	<b>23</b>	<b>12</b>	<b>27</b>	<b>39</b>
<b>RASIO TERHADAP 100.000 PENDUDUK</b>				<b>13.9</b>			<b>5.8</b>			<b>5.3</b>			<b>9.0</b>

Sumber : Seksi Sumber Daya Manusia Kesehatan Bidang Sumber Daya Kesehatan Tahun 2022

Keterangan : - Tenaga kesehatan termasuk yang memiliki ijazah pasca sarjana dan doktor



TABEL 17

**JUMLAH TENAGA KEFARMASIAN DI FASILITAS KESEHATAN  
KABUPATEN/KOTA ACEH TIMUR  
TAHUN 2022**

NO	UNIT KERJA	TENAGA KEFARMASIAN								
		TENAGA TEKNIS KEFARMASIAN			APOTEKER			TOTAL		
		L	P	L + P	L	P	L + P	L	P	L + P
1	2	3	4	5	6	7	8	9	10	11
1	Lokop	0	1	1	0	0	0	0	1	1
2	Simpang Jernih	0	0	0	0	1	1	0	1	1
3	Peunaron	0	0	0	0	0	0	0	0	0
4	Birem Bayeun	0	0	0	0	1	1	0	1	1
5	Rantau Selamat	0	2	2	0	0	0	0	2	2
6	Sungai Raya	0	1	1	0	0	0	0	1	1
7	Peureulak	1	0	1	0	0	0	1	0	1
8	Lubok Pempeng	0	0	0	1	1	2	1	1	2
9	Peureulak Timur	0	1	1	0	0	0	0	1	1
10	Peureulak Barat	0	0	0	0	0	0	0	0	0
11	Ranto Peureulak	0	1	1	0	0	0	0	1	1
12	Idi Rayeuk	0	1	1	0	0	0	0	1	1
13	Peudawa	0	1	1	0	0	0	0	1	1
14	Keude Geurobak	0	0	0	0	0	0	0	0	0
15	Idi Tunong	0	1	1	0	0	0	0	1	1
16	Darul Ihsan	0	1	1	0	0	0	0	1	1
17	Idi Timur	0	1	1	0	0	0	0	1	1
18	Darul Aman	0	2	2	0	0	0	0	2	2
19	Nurussalam	0	3	3	0	0	0	0	3	3
20	Darul Falah	1	1	2	0	1	1	1	2	3
21	Julok	0	1	1	0	2	2	0	3	3
22	Alue le Mirah	0	0	0	0	1	1	0	1	1
23	Perkebunan Inti	0	0	0	1	0	1	1	0	1
24	Mtg. Pudeng	0	0	0	0	0	0	0	0	0
25	Pante Bidari	0	1	1	0	0	0	0	1	1
26	Simpang Ulim	1	0	1	0	0	0	1	0	1
27	Madat	1	1	2	0	0	0	1	1	2
1	RSUD dr. Zubir Mahmud	3	18	21	1	8	9	4	26	30
2	RSUD Sultan Abdul Azis Syah Peureulak	2	16	18	1	4	5	3	20	23
3	Rumah Sakit Graha Bunda	2	7	9	1	1	2	3	8	11
SARANA PELAYANAN KESEHATAN LAIN				0			0	0	0	0
<b>JUMLAH (KAB/KOTA)</b>		<b>11</b>	<b>61</b>	<b>72</b>	<b>5</b>	<b>20</b>	<b>25</b>	<b>16</b>	<b>81</b>	<b>97</b>
<b>RASIO TERHADAP 100.000 PENDUDUK</b>				<b>16.6</b>			<b>5.8</b>			<b>22.4</b>

Sumber : Seksi Sumber Daya Manusia Kesehatan Bidang Sumber Daya Kesehatan Tahun 2022

Keterangan : - Tenaga kesehatan termasuk yang memiliki ijazah pasca sarjana dan doktor

a. Pada penghitungan jumlah dan rasio di tingkat kabupaten/kota, nakes yang bertugas di lebih dari satu tempat hanya dihitung satu kali

TABEL 18

**JUMLAH TENAGA PENUNJANG/PENDUKUNG KESEHATAN DI FASILITAS KESEHATAN  
KABUPATEN/KOTA ACEH TIMUR  
TAHUN 2022**

NO	UNIT KERJA	TENAGA PENUNJANG/PENDUKUNG KESEHATAN									TOTAL		
		PEJABAT STRUKTURAL			TENAGA PENDIDIK			TENAGA DUKUNGAN MANAJEMEN					
		L	P	L+P	L	P	L+P	L	P	L+P	L	P	L+P
1	2	3	4	5	6	7	8	9	10	11	12	13	14
1	Lokop	0	0	0	0	0	0	2	0	2	2	0	2
2	Simpang Jernih	0	0	0	0	0	0	1	1	2	1	1	2
3	Peunaron	0	0	0	0	0	0	0	0	0	0	0	0
4	Birem Bayeun	0	0	0	0	0	0	3	5	8	3	5	8
5	Rantau Selamat	0	0	0	0	0	0	5	1	6	5	1	6
6	Sungai Raya	0	0	0	0	0	0	4	3	7	4	3	7
7	Peureulak	0	0	0	0	0	0	9	17	26	9	17	26
8	Lubok Pempeng	0	0	0	0	0	0	1	3	4	1	3	4
9	Peureulak Timur	0	0	0	0	0	0	2	16	18	2	16	18
10	Peureulak Barat	0	0	0	0	0	0	6	6	12	6	6	12
11	Ranto Peureulak	0	0	0	0	0	0	4	9	13	4	9	13
12	Idi Rayeuk	0	0	0	0	0	0	0	0	0	0	0	0
13	Peudawa	0	0	0	0	0	0	3	6	9	3	6	9
14	Keude Geurobak	0	0	0	0	0	0	7	42	49	7	42	49
15	Idi Tunong	0	0	0	0	0	0	3	2	5	3	2	5
16	Darul Ihsan	0	0	0	0	0	0	1	6	7	1	6	7
17	Idi Timur	0	0	0	0	0	0	2	3	5	2	3	5
18	Darul Aman	0	0	0	0	0	0	5	5	10	5	5	10
19	Nurussalam	0	0	0	0	0	0	2	12	14	2	12	14
20	Darul Falah	0	0	0	1	3	4	1	2	3	2	5	7
21	Julok	0	0	0	0	0	0	1	7	8	1	7	8
22	Alue le Mirah	0	0	0	0	0	0	2	3	5	2	3	5
23	Perkebunan Inti	0	0	0	0	0	0	11	19	30	11	19	30
24	Mtg. Pudeng	0	0	0	0	0	0	5	0	5	5	0	5
25	Pante Bidari	0	0	0	0	0	0	3	6	9	3	6	9
26	Simpang Ulim	0	0	0	0	0	0	1	4	5	1	4	5
27	Madat	0	0	0	0	0	0	4	9	13	4	9	13
1	RSUD dr. Zubir Mahmud	7	10	17	0	0	0	64	53	117	71	63	134
2	RSUD Sultan Abdul Azis Syah Peureulak	5	9	14	0	0	0	68	70	138	73	79	152
3	Rumah Sakit Graha Bunda	0	0	0	0	0	0	0	0	0	0	0	0
SARANA PELAYANAN KESEHATAN LAIN		0	0	0	0	0	0			0	0	0	0
INSTITUSI DIKNAKES/DIKLAT		0	0	0	0	0	0			0	0	0	0
DINAS KESEHATAN KAB/KOTA		6	2	8			0			0	6	2	8
<b>JUMLAH (KAB/KOTA)</b>		<b>18</b>	<b>21</b>	<b>39</b>	<b>1</b>	<b>3</b>	<b>4</b>	<b>220</b>	<b>310</b>	<b>530</b>	<b>239</b>	<b>334</b>	<b>573</b>

Sumber : Seksi Sumber Daya Manusia Kesehatan Bidang Sumber Daya Kesehatan Tahun 2022

TABEL 19

**CAKUPAN JAMINAN KESEHATAN PENDUDUK MENURUT JENIS KEPESERTAAN  
KABUPATEN/KOTA ACEH TIMUR  
TAHUN 2022**

NO	JENIS KEPESERTAAN	PESERTA JAMINAN KESEHATAN	
		JUMLAH	%
1	2	3	4
<b>PENERIMA BANTUAN IURAN (PBI)</b>			
1	PBI APBN	216,860	0.5
2	PBI APBD	150,530	0.3
SUB JUMLAH PBI		367,390	0.8
<b>NON PBI</b>			
1	Pekerja Penerima Upah (PPU)		0.0
2	Pekerja Bukan Penerima Upah (PBPU)/mandiri	30,367	0.1
3	Bukan Pekerja (BP)		0.0
SUB JUMLAH NON PBI		30,367	0.1
<b>JUMLAH (KAB/KOTA)</b>		<b>397,757</b>	<b>0.9</b>

Sumber : Seksi Pelayanan Kesehatan Primer dan Tradisional Bidang Pelayanan Kesehatan Masyarakat Tahun 2022

TABEL 20

**ALOKASI ANGGARAN KESEHATAN  
KABUPATEN/KOTA ACEH TIMUR  
TAHUN 2022**

NO	SUMBER BIAYA	ALOKASI ANGGARAN KESEHATAN	
		Rupiah	%
1	2	3	4
	<b>ANGGARAN KESEHATAN BERSUMBER:</b>		
<b>1</b>	<b>APBD KAB/KOTA</b>	<b>Rp 174,178,085,338.00</b>	<b>82.79</b>
	a. Belanja Langsung	Rp 112,342,517,452.00	
	b. Belanja Tidak Langsung	Rp 26,856,222,886.00	
	<b>c. Dana Alokasi Khusus (DAK)</b>	<b>Rp 34,979,345,000.00</b>	
	<b>- DAK fisik</b>	<b>Rp 12,520,654,000.00</b>	
	1. Reguler	Rp 12,520,654,000.00	
	2. Penugasan		
	3. Afirmasi		
	<b>- DAK non fisik</b>	<b>Rp 22,458,691,000.00</b>	
	1. BOK	Rp 20,693,440,200.00	
	2. Akreditasi	Rp 752,693,800.00	
	3. Jampersal	Rp 1,012,557,000.00	
<b>2</b>	<b>APBD PROVINSI</b>	<b>Rp -</b>	<b>0.00</b>
	a. Belanja Langsung		
	b. Belanja Tidak Langsung		
	c. Dana Alokasi Khusus (DAK) : BOK		
<b>3</b>	<b>APBN :</b>	<b>Rp 36,207,712,600.00</b>	<b>17.21</b>
	a. Dana Dekonsentrasi		
	b. Jaminan Kesehatan Nasional	Rp 36,207,712,600.00	
<b>4</b>	<b>PINJAMAN/HIBAH LUAR NEGERI (PHLN)</b>		<b>0.00</b>
	(sebutkan <i>project</i> dan sumber dananya)		
<b>5</b>	<b>SUMBER PEMERINTAH LAIN*</b>		<b>0.00</b>
<b>TOTAL ANGGARAN KESEHATAN</b>		<b>Rp 210,385,797,938.00</b>	
<b>TOTAL APBD KAB/KOTA</b>		<b>Rp 1,873,206,763,026.00</b>	
<b>% APBD KESEHATAN THD APBD KAB/KOTA</b>			<b>11.2</b>
<b>ANGGARAN KESEHATAN PERKAPITA</b>		<b>183,529,575,052</b>	

Sumber : Sub Bagian Perencanaan, Evaluasi dan Pelaporan Tahun 2022

TABEL 21

**JUMLAH KELAHIRAN MENURUT JENIS KELAMIN, KECAMATAN, DAN PUSKESMAS  
KABUPATEN/KOTA ACEH TIMUR  
TAHUN 2022**

NO	KECAMATAN	NAMA PUSKESMAS	JUMLAH KELAHIRAN								
			LAKI-LAKI			PEREMPUAN			LAKI-LAKI + PEREMPUAN		
			HIDUP	MATI	HIDUP + MATI	HIDUP	MATI	HIDUP + MATI	HIDUP	MATI	HIDUP + MATI
1	2	3	4	5	6	7	8	9	10	11	12
1	Serbajadi	Lokop	101	0	101	94	0	94	195	0	195
2	Simpang Jernih	Simpang Jernih	40	0	40	38	1	39	78	1	79
3	Peunaron	Peunaron	102	1	103	82	0	82	184	1	185
4	Birem Bayeun	Birem Bayeun	263	0	263	240	0	240	503	0	503
5	Rantau Selamat	Rantau Selamat	120	0	120	101	0	101	221	0	221
6	Sungai Raya	Sungai Raya	139	2	141	113	0	113	252	2	254
7	Peureulak	Peureulak	380	3	383	405	5	410	785	8	793
8		Lubok Pempeng	71	1	72	67	0	67	138	1	139
9	Peureulak Timur	Peureulak Timur	154	0	154	140	1	141	294	1	295
10	Peureulak Barat	Peureulak Barat	205	1	206	157	0	157	362	1	363
11	Ranto Peureulak	Ranto Peureulak	330	2	332	270	0	270	600	2	602
12	Idi Rayeuk	Idi Rayeuk	362	4	366	343	2	345	705	6	711
13	Peudawa	Peudawa	118	0	118	122	1	123	240	1	241
14	Banda Alam	Keude Geurobak	109	2	111	93	4	97	202	6	208
15	Idi Tunong	Idi Tunong	126	1	127	117	0	117	243	1	244
16	Darul Ihsan	Darul Ihsan	78	0	78	73	2	75	151	2	153
17	Idi Timur	Idi Timur	70	1	71	74	2	76	144	3	147
18	Darul Aman	Darul Aman	251	1	252	215	4	219	466	5	471
19	Nurussalam	Nurussalam	188	3	191	165	1	166	353	4	357
20	Darul Falah	Darul Falah	34	2	36	41	1	42	75	3	78
21	Julok	Julok	270	0	270	247	3	250	517	3	520
22	Indra Makmu	Alue le Mirah	103	0	103	103	0	103	206	0	206
23		Perkebunan Inti	49	0	49	40	0	40	89	0	89
24	Pante Bidari	Mtg. Pudeng	114	0	114	119	0	119	233	0	233
25		Pante Bidari	147	1	148	123	2	125	270	3	273
26	Simpang Ulim	Simpang Ulim	224	2	226	205	0	205	429	2	431
27	Madat	Madat	304	1	305	271	1	272	575	2	577
<b>JUMLAH (KAB/KOTA)</b>			<b>4,452</b>	<b>28</b>	<b>4,480</b>	<b>4,058</b>	<b>30</b>	<b>4,088</b>	<b>8,510</b>	<b>58</b>	<b>8,568</b>
<b>ANGKA LAHIR MATI PER 1.000 KELAHIRAN (DILAPORKAN)</b>				<b>6.3</b>			<b>7.3</b>			<b>6.8</b>	

Sumber : Seksi Kesehatan Keluarga dan Gizi Bidang Kesehatan Masyarakat Tahun 2022

Keterangan : Angka Lahir Mati (dilaporkan) tersebut di atas belum tentu menggambarkan Angka Lahir Mati yang sebenarnya di populasi

TABEL 22

**JUMLAH KEMATIAN IBU MENURUT KECAMATAN DAN PUSKESMAS  
KABUPATEN/KOTA ACEH TIMUR  
TAHUN 2022**

NO	KECAMATAN	PUSKESMAS	JUMLAH LAHIR HIDUP	KEMATIAN IBU			
				JUMLAH KEMATIAN IBU HAMIL	JUMLAH KEMATIAN IBU BERSALIN	JUMLAH KEMATIAN IBU NIFAS	JUMLAH KEMATIAN IBU
1	2	3	4	5	6	7	8
1	Serbajadi	Lokop	195	0	0	0	0
2	Simpang Jernih	Simpang Jernih	78	0	0	0	0
3	Peunaron	Peunaron	184	0	0	0	0
4	Birem Bayeun	Birem Bayeun	503	0	0	0	0
5	Rantau Selamat	Rantau Selamat	221	0	0	0	0
6	Sungai Raya	Sungai Raya	252	1	0	0	1
7	Peureulak	Peureulak	785	0	0	1	1
8		Lubok Pempeng	138	0	0	0	0
9	Peureulak Timur	Peureulak Timur	294	1	1	0	2
10	Peureulak Barat	Peureulak Barat	362	0	0	1	1
11	Ranto Peureulak	Ranto Peureulak	600	0	0	1	1
12	Idi Rayeuk	Idi Rayeuk	705	0	0	0	0
13	Peudawa	Peudawa	240	0	0	0	0
14	Banda Alam	Keude Geurobak	202	0	0	1	1
15	Idi Tunong	Idi Tunong	243	1	0	0	1
16	Darul Ihsan	Darul Ihsan	151	0	0	1	1
17	Idi Timur	Idi Timur	144	0	0	0	0
18	Darul Aman	Darul Aman	466	0	0	1	1
19	Nurussalam	Nurussalam	353	0	0	0	0
20	Darul Falah	Darul Falah	75	0	0	0	0
21	Julok	Julok	517	0	1	0	1
22	Indra Makmu	Alue le Mirah	206	1	0	0	1
23		Perkebunan Inti	89	0	0	0	0
24	Pante Bidari	Mtg. Pudeng	233	0	1	0	1
25		Pante Bidari	270	1	0	0	1
26	Simpang Ulim	Simpang Ulim	429	0	0	0	0
27	Madat	Madat	575	0	0	0	0
<b>JUMLAH (KAB/KOTA)</b>			<b>8,510</b>	<b>5</b>	<b>3</b>	<b>6</b>	<b>14</b>
<b>ANGKA KEMATIAN IBU (DILAPORKAN)</b>							<b>164.51</b>

Sumber : Seksi Kesehatan Keluarga dan Gizi Bidang Kesehatan Masyarakat Tahun 2022

Keterangan:

- Jumlah kematian ibu = jumlah kematian ibu hamil + jumlah kematian ibu bersalin + jumlah kematian ibu nifas
- Angka Kematian Ibu (dilaporkan) tersebut di atas belum bisa menggambarkan AKI yang sebenarnya di populasi

TABEL 23

**JUMLAH KEMATIAN IBU MENURUT PENYEBAB, KECAMATAN, DAN PUSKESMAS  
KABUPATEN/KOTA ACEH TIMUR  
TAHUN 2022**

NO	KECAMATAN	PUSKESMAS	PENYEBAB KEMATIAN IBU									JUMLAH KEMATIAN IBU
			PERDARAHAN	GANGGUAN HIPERTENSI	INFEKSI	KELAINAN JANTUNG DAN PEMBULUH DARAH*	GANGGUAN AUTOIMUN**	GANGGUAN CEREBROVASKULAR***	COVID-19	KOMPLIKASI PASCA KEGUGURAN (ABORTUS)	LAIN-LAIN	
1	2	3	4	5	6	7	8	9	10	11	12	13
1	Serbajadi	Lokop	0	0	0	0	0	0	0	0	0	0
2	Simpang Jernih	Simpang Jernih	0	0	0	0	0	0	0	0	0	0
3	Peunaron	Peunaron	0	0	0	0	0	0	0	0	0	0
4	Birem Bayeun	Birem Bayeun	0	0	0	0	0	0	0	0	0	0
5	Rantau Selamat	Rantau Selamat	0	0	0	0	0	0	0	0	0	0
6	Sungai Raya	Sungai Raya	0	0	0	0	0	0	0	1	0	1
7	Peureulak	Peureulak	1	0	0	0	0	0	0	0	0	1
8		Lubok Pempeng	0	0	0	0	0	0	0	0	0	0
9	Peureulak Timur	Peureulak Timur	0	1	0	0	0	0	1	0	0	2
10	Peureulak Barat	Peureulak Barat	0	0	0	0	0	0	0	1	0	1
11	Ranto Peureulak	Ranto Peureulak	1	0	0	0	0	0	0	0	0	1
12	Idi Rayeuk	Idi Rayeuk	0	0	0	0	0	0	0	0	0	0
13	Peudawa	Peudawa	0	0	0	0	0	0	0	0	0	0
14	Banda Alam	Keude Geurobak	0	1	0	0	0	0	0	0	0	1
15	Idi Tunong	Idi Tunong	0	0	0	0	0	0	0	1	0	1
16	Darul Ihsan	Darul Ihsan	1	0	0	0	0	0	0	0	0	1
17	Idi Timur	Idi Timur	0	0	0	0	0	0	0	0	0	0
18	Darul Aman	Darul Aman	1	0	0	0	0	0	0	0	0	1
19	Nurussalam	Nurussalam	0	0	0	0	0	0	0	0	0	0
20	Darul Falah	Darul Falah	0	0	0	0	0	0	0	0	0	0
21	Julok	Julok	0	1	0	0	0	0	0	0	0	1
22	Indra Makmu	Alue le Mirah	0	0	0	0	0	0	0	1	0	1
23		Perkebunan Inti	0	0	0	0	0	0	0	0	0	0
24	Pante Bidari	Mtg. Pudeng	1	0	0	0	0	0	0	0	0	1
25		Pante Bidari	0	0	0	0	0	0	0	1	0	1
26	Simpang Ulim	Simpang Ulim	0	0	0	0	0	0	0	0	0	0
27	Madat	Madat	0	0	0	0	0	0	0	0	0	0
<b>JUMLAH (KAB/KOTA)</b>			<b>5</b>	<b>3</b>	<b>0</b>	<b>0</b>	<b>0</b>	<b>0</b>	<b>1</b>	<b>5</b>	<b>0</b>	<b>14</b>

Sumber : Seksi Kesehatan Keluarga dan Gizi Bidang Kesehatan Masyarakat Tahun 2022

\* penyakit jantung kongenital, PPCM (Peripartum cardiomyopathy), aneurisma aorta, dll

\*\* SLE (Systemic lupus erthematosus), dll

\*\*\* stroke, aneurisma otak, dll

TABEL 24

**CAKUPAN PELAYANAN KESEHATAN PADA IBU HAMIL, IBU BERSALIN, DAN IBU NIFAS MENURUT KECAMATAN DAN PUSKESMAS  
KABUPATEN/KOTA ACEH TIMUR  
TAHUN 2022**

NO	KECAMATAN	PUSKESMAS	IBU HAMIL							IBU BERSALIN/NIFAS									
			JUMLAH	K1		K4		K6		JUMLAH	PERSALINAN DI FASYANKES		KF1		KF LENGKAP		IBU NIFAS MENDAPAT VIT A		
				JUMLAH	%	JUMLAH	%	JUMLAH	%		JUMLAH	%	JUMLAH	%	JUMLAH	%	JUMLAH	%	JUMLAH
1	2	3	4	5	6	7	8	9	10	11	12	13	14	15	16	17	18	19	
1	Serbajadi	Lokop	163	209	128.2	149	91.4	68.0	41.7	156	192	123.1	194	124.4	173	110.9	193	123.7	
2	Simpang Jernih	Simpang Jernih	88	83	94.3	65	73.9	47.0	53.4	84	55	65.5	78	92.9	65	77.4	62	73.8	
3	Peunaron	Peunaron	224	204	91.1	165	73.7	93.0	41.5	214	182	85.0	168	78.5	143	66.8	173	80.8	
4	Birem Bayeun	Birem Bayeun	700	521	74.4	517	73.9	212.0	30.3	669	502	75.0	502	75.0	515	77.0	502	75.0	
5	Rantau Selamat	Rantau Selamat	302	236	78.1	197	65.2	58.0	19.2	288	217	75.3	217	75.3	195	67.7	217	75.3	
6	Sungai Raya	Sungai Raya	309	256	82.8	256	82.8	162.0	52.4	295	253	85.8	253	85.8	249	84.4	253	85.8	
7	Peureulak	Peureulak	947	804	84.9	694	73.3	433.0	45.7	904	784	86.7	785	86.8	794	87.8	785	86.8	
8		Lubok Pempeng	198	154	77.8	139	70.2	73.0	36.9	189	137	72.5	137	72.5	127	67.2	136	72.0	
9	Peureulak Timur	Peureulak Timur	353	317	89.8	288	81.6	191.0	54.1	337	295	87.5	294	87.2	248	73.6	294	87.2	
10	Peureulak Barat	Peureulak Barat	424	343	80.9	293	69.1	275.0	64.9	404	362	89.6	361	89.4	360	89.1	361	89.4	
11	Ranto Peureulak	Ranto Peureulak	633	639	100.9	661	104.4	430.0	67.9	604	593	98.2	593	98.2	608	100.7	560	92.7	
12	Idi Rayeuk	Idi Rayeuk	954	871	91.3	654	68.6	431.0	45.2	910	707	77.7	702	77.1	701	77.0	702	77.1	
13	Peudawa	Peudawa	316	234	74.1	189	59.8	66.0	20.9	302	240	79.5	239	79.1	177	58.6	237	78.5	
14	Banda Alam	Keude Geurobak	211	235	111.4	200	94.8	147.0	69.7	201	207	103.0	206	102.5	205	102.0	202	100.5	
15	Idi Tunong	Idi Tunong	284	276	97.2	231	81.3	220.0	77.5	271	244	90.0	244	90.0	257	94.8	228	84.1	
16	Darul Ihsan	Darul Ihsan	179	155	86.6	147	82.1	99.0	55.3	171	150	87.7	151	88.3	133	77.8	151	88.3	
17	Idi Timur	Idi Timur	173	189	109.2	124	71.7	33.0	19.1	165	147	89.1	147	89.1	154	93.3	147	89.1	
18	Darul Aman	Darul Aman	502	456	90.8	421	83.9	125.0	24.9	479	465	97.1	465	97.1	279	58.2	465	97.1	
19	Nurussalam	Nurussalam	436	384	88.1	336	77.1	86.0	19.7	416	357	85.8	357	85.8	277	66.6	305	73.3	
20	Darul Falah	Darul Falah	92	92	100.0	90	97.8	51.0	55.4	87	76	87.4	77	88.5	79	90.8	77	88.5	
21	Julok	Julok	655	583	89.0	535	81.7	347.0	53.0	625	515	82.4	510	81.6	488	78.1	517	82.7	
22	Indra Makmu	Alue le Mirah	240	211	87.9	211	87.9	166.0	69.2	229	199	86.9	205	89.5	205	89.5	205	89.5	
23		Perkebunan Inti	160	87	54.4	83	51.9	83.0	51.9	153	87	56.9	86	56.2	86	56.2	88	57.5	
24	Pante Bidari	Mtg. Pudeng	265	246	92.8	242	91.3	175.0	66.0	253	229	90.5	229	90.5	231	91.3	229	90.5	
25		Pante Bidari	359	296	82.5	261	72.7	174.0	48.5	343	267	77.8	269	78.4	253	73.8	269	78.4	
26	Simpang Ulim	Simpang Ulim	516	477	92.4	427	82.8	408.0	79.1	492	427	86.8	426	86.6	438	89.0	426	86.6	
27	Madat	Madat	682	536	78.6	547	80.2	483.0	70.8	651	570	87.6	570	87.6	565	86.8	570	87.6	
<b>JUMLAH (KAB/KOTA)</b>			<b>10,365</b>	<b>9,094</b>	<b>87.7</b>	<b>8,122</b>	<b>78.4</b>	<b>5,136</b>	<b>49.6</b>	<b>9,892</b>	<b>8,459</b>	<b>85.5</b>	<b>8,465</b>	<b>85.6</b>	<b>8,005</b>	<b>80.9</b>	<b>8,354</b>	<b>84.5</b>	



TABEL 25

**CAKUPAN IMUNISASI Td PADA IBU HAMIL MENURUT KECAMATAN DAN PUSKESMAS  
KABUPATEN/KOTA ACEH TIMUR  
TAHUN 2022**

NO	KECAMATAN	PUSKESMAS	JUMLAH IBU HAMIL	IMUNISASI Td PADA IBU HAMIL											
				Td1		Td2		Td3		Td4		Td5		Td2+	
				JUMLAH	%	JUMLAH	%	JUMLAH	%	JUMLAH	%	JUMLAH	%	JUMLAH	%
1	2	3	4	5	6	7	8	9	10	11	12	13	14	15	16
1	Serbajadi	Lokop	163	42	25.8	54	33.1	52	31.9	8	4.9	4	2.5	118	72.4
2	Simpang Jernih	Simpang Jernih	88	8	9.1	12	13.6	19	21.6	3	3.4	2	2.3	36	40.9
3	Peunaron	Peunaron	224	2	0.9	12	5.4	28	12.5	27	12.1	6	2.7	73	32.6
4	Birem Bayeun	Birem Bayeun	700	26	3.7	127	18.1	166	23.7	118	16.9	57	8.1	468	66.9
5	Rantau Selamat	Rantau Selamat	302	34	11.3	18	6.0	23	7.6	13	4.3	17	5.6	71	23.5
6	Sungai Raya	Sungai Raya	309	8	2.6	58	18.8	78	25.2	77	24.9	71	23.0	284	91.9
7	Peureulak	Peureulak	947	27	2.9	80	8.4	91	9.6	63	6.7	21	2.2	255	26.9
8		Lubok Pempeng	198	8	4.0	5	2.5	11	5.6	5	2.5	3	1.5	24	12.1
9	Peureulak Timur	Peureulak Timur	353	7	2.0	5	1.4	9	2.5	8	2.3	6	1.7	28	7.9
10	Peureulak Barat	Peureulak Barat	424	18	4.2	63	14.9	28	6.6	12	2.8	17	4.0	120	28.3
11	Ranto Peureulak	Ranto Peureulak	633	36	5.7	133	21.0	136	21.5	137	21.6	90	14.2	496	78.4
12	Idi Rayeuk	Idi Rayeuk	954	25	2.6	131	13.7	81	8.5	42	4.4	14	1.5	268	28.1
13	Peudawa	Peudawa	316	50	15.8	41	13.0	27	8.5	10	3.2	2	0.6	80	25.3
14	Banda Alam	Keude Geurobak	211	5	2.4	41	19.4	32	15.2	14	6.6	5	2.4	92	43.6
15	Idi Tunong	Idi Tunong	284	11	3.9	23	8.1	16	5.6	17	6.0	13	4.6	69	24.3
16	Darul Ihsan	Darul Ihsan	179	2	1.1	20	11.2	26	14.5	7	3.9	6	3.4	59	33.0
17	Idi Timur	Idi Timur	173	0	0.0	8	4.6	3	1.7	2	1.2	0	0.0	13	7.5
18	Darul Aman	Darul Aman	502	24	4.8	46	9.2	59	11.8	29	5.8	7	1.4	141	28.1
19	Nurussalam	Nurussalam	436	49	11.2	94	21.6	85	19.5	45	10.3	33	7.6	257	58.9
20	Darul Falah	Darul Falah	92	3	3.3	10	10.9	10	10.9	1	1.1	3	3.3	24	26.1
21	Julok	Julok	655	33	5.0	72	11.0	63	9.6	26	4.0	12	1.8	173	26.4
22	Indra Makmu	Alue le Mirah	240	7	2.9	61	25.4	63	26.3	61	25.4	22	9.2	207	86.3
23		Perkebunan Inti	160	0	0.0	0	0.0	1	0.6	1	0.6	0	0.0	2	1.3
24	Pante Bidari	Mtg. Pudeng	265	8	3.0	30	11.3	44	16.6	48	18.1	28	10.6	150	56.6
25		Pante Bidari	359	19	5.3	26	7.2	28	7.8	28	7.8	11	3.1	93	25.9
26	Simpang Ulim	Simpang Ulim	516	15	2.9	14	2.7	2	0.4	1	0.2	1	0.2	18	3.5
27	Madat	Madat	682	23	3.4	38	5.6	71	10.4	78	11.4	38	5.6	225	33.0
<b>JUMLAH (KAB/KOTA)</b>			<b>10,365</b>	<b>490</b>	<b>4.7</b>	<b>1,222</b>	<b>11.8</b>	<b>1,252</b>	<b>12.1</b>	<b>881</b>	<b>8.5</b>	<b>489</b>	<b>4.7</b>	<b>3,844</b>	<b>37.1</b>

Sumber : Seksi Surveilance dan Imunisasi Bidang Pencegahan dan Pengendalian Penyakit Tahun 2022

TABEL 26

**PERSENTASE CAKUPAN IMUNISASI Td PADA WANITA USIA SUBUR YANG TIDAK HAMIL MENURUT KECAMATAN DAN PUSKESMAS  
KABUPATEN/KOTA ACEH TIMUR  
TAHUN 2022**

NO	KECAMATAN	PUSKESMAS	JUMLAH WUS TIDAK HAMIL (15-39 TAHUN)	IMUNISASI Td PADA WUS TIDAK HAMIL									
				Td1		Td2		Td3		Td4		Td5	
				JUMLAH	%	JUMLAH	%	JUMLAH	%	JUMLAH	%	JUMLAH	%
1	2	3	4	5	6	7	8	9	10	11	12	13	14
1	Serbajadi	Lokop	1,739	50	2.9	0	0.0	0	0.0	0	0.0	0	0.0
2	Simpang Jernih	Simpang Jernih	789	11	1.4	0	0.0	0	0.0	0	0.0	0	0.0
3	Peunaron	Peunaron	2,378	5	0.2	8	0.3	4	0.2	0	0.0	0	0.0
4	Birem Bayeun	Birem Bayeun	5,573	191	3.4	0	0.0	0	0.0	0	0.0	23	0.4
5	Rantau Selamat	Rantau Selamat	3,264	109	3.3	19	0.6	1	0.0	2	0.1	0	0.0
6	Sungai Raya	Sungai Raya	2,175	34	1.6	0	0.0	0	0.0	0	0.0	0	0.0
7	Peureulak	Peureulak	4,887	130	2.7	5	0.1	5	0.1	5	0.1	5	0.1
8		Lubok Pempeng	5,573	21	0.4	1	0.0	0	0.0	0	0.0	0	0.0
9	Peureulak Timur	Peureulak Timur	3,750	13	0.3	2	0.1	1	0.0	1	0.0	0	0.0
10	Peureulak Barat	Peureulak Barat	2,396	83	3.5	0	0.0	0	0.0	0	0.0	5	0.2
11	Ranto Peureulak	Ranto Peureulak	5,036	215	4.3	3	0.1	0	0.0	1	0.0	0	0.0
12	Idi Rayeuk	Idi Rayeuk	7,589	153	2.0	0	0.0	0	0.0	0	0.0	0	0.0
13	Peudawa	Peudawa	3,362	42	1.2	16	0.5	0	0.0	0	0.0	0	0.0
14	Banda Alam	Keude Geurobak	2,244	35	1.6	0	0.0	0	0.0	0	0.0	0	0.0
15	Idi Tunong	Idi Tunong	1,464	23	1.6	0	0.0	0	0.0	0	0.0	8	0.5
16	Darul Ihsan	Darul Ihsan	1,905	25	1.3	0	0.0	1	0.1	0	0.0	0	0.0
17	Idi Timur	Idi Timur	893	14	1.6	0	0.0	0	0.0	0	0.0	0	0.0
18	Darul Aman	Darul Aman	5,336	83	1.6	10	0.2	2	0.0	0	0.0	1	0.0
19	Nurussalam	Nurussalam	4,631	30	0.6	49	1.1	25	0.5	3	0.1	2	0.0
20	Darul Falah	Darul Falah	736	9	1.2	0	0.0	0	0.0	0	0.0	0	0.0
21	Julok	Julok	3,818	115	3.0	16	0.4	16	0.4	11	0.3	15	0.4
22	Indra Makmu	Alue le Mirah	839	16	1.9	17	2.0	1	0.1	2	0.2	0	0.0
23		Perkebunan Inti	1,088	0	0.0	2	0.2	0	0.0	0	0.0	0	0.0
24	Pante Bidari	Mtg. Pudeng	2,821	4	0.1	0	0.0	0	0.0	0	0.0	0	0.0
25		Pante Bidari	3,818	71	1.9	12	0.3	7	0.2	5	0.1	1	0.0
26	Simpang Ulim	Simpang Ulim	4103	133	3.2	1	0.0	0	0.0	0	0.0	15	0.4
27	Madat	Madat	5976	153	2.6	8	0.1	18	0.3	14	0.2	6	0.1
<b>JUMLAH (KAB/KOTA)</b>			<b>88,183</b>	<b>1,768</b>	<b>2.0</b>	<b>169</b>	<b>0.2</b>	<b>81</b>	<b>0.1</b>	<b>44</b>	<b>0.0</b>	<b>81</b>	<b>0.1</b>

Sumber : Seksi Surveilance dan Imunisasi Bidang Pencegahan dan Pengendalian Penyakit Tahun 2022

TABEL 27

**PERSENTASE CAKUPAN IMUNISASI Td PADA WANITA USIA SUBUR (HAMIL DAN TIDAK HAMIL) MENURUT KECAMATAN DAN PUSKESMAS  
KABUPATEN/KOTA ACEH TIMUR  
TAHUN 2022**

NO	KECAMATAN	PUSKESMAS	JUMLAH WUS (15-39 TAHUN)	IMUNISASI Td PADA WUS									
				Td1		Td2		Td3		Td4		Td5	
				JUMLAH	%	JUMLAH	%	JUMLAH	%	JUMLAH	%	JUMLAH	%
1	2	3	4	5	6	7	8	9	10	11	12	13	14
1	Serbajadi	Lokop	1,739	92	5.3	54	3.1	52	3.0	8	0.5	4	0.2
2	Simpang Jernih	Simpang Jernih	789	19	2.4	12	1.5	19	2.4	3	0.4	2	0.3
3	Peunaron	Peunaron	2,378	7	0.3	20	0.8	32	1.3	27	1.1	6	0.3
4	Birem Bayeun	Birem Bayeun	5,573	217	3.9	127	2.3	166	3.0	118	2.1	80	1.4
5	Rantau Selamat	Rantau Selamat	3,264	143	4.4	37	1.1	24	0.7	15	0.5	17	0.5
6	Sungai Raya	Sungai Raya	2,175	42	1.9	58	2.7	78	3.6	77	3.5	71	3.3
7	Peureulak	Peureulak	4,887	157	3.2	85	1.7	96	2.0	68	1.4	26	0.5
8		Lubok Pempeng	5,573	29	0.5	6	0.1	11	0.2	5	0.1	3	0.1
9	Peureulak Timur	Peureulak Timur	3,750	20	0.5	7	0.2	10	0.3	9	0.2	6	0.2
10	Peureulak Barat	Peureulak Barat	2,396	101	4.2	63	2.6	28	1.2	12	0.5	22	0.9
11	Ranto Peureulak	Ranto Peureulak	5,036	251	5.0	136	2.7	136	2.7	138	2.7	90	1.8
12	Idi Rayeuk	Idi Rayeuk	7,589	178	2.3	131	1.7	81	1.1	42	0.6	14	0.2
13	Peudawa	Peudawa	3,362	92	2.7	57	1.7	27	0.8	10	0.3	2	0.1
14	Banda Alam	Keude Geurobak	2,244	40	1.8	41	1.8	32	1.4	14	0.6	5	0.2
15	Idi Tunong	Idi Tunong	1,464	34	2.3	23	1.6	16	1.1	17	1.2	21	1.4
16	Darul Ihsan	Darul Ihsan	1,905	27	1.4	20	1.0	27	1.4	7	0.4	6	0.3
17	Idi Timur	Idi Timur	893	14	1.6	8	0.9	3	0.3	2	0.2	0	0.0
18	Darul Aman	Darul Aman	5,336	107	2.0	56	1.0	61	1.1	29	0.5	8	0.1
19	Nurussalam	Nurussalam	4,631	79	1.7	143	3.1	110	2.4	48	1.0	35	0.8
20	Darul Falah	Darul Falah	736	12	1.6	10	1.4	10	1.4	1	0.1	3	0.4
21	Julok	Julok	3,818	148	3.9	88	2.3	79	2.1	37	1.0	27	0.7
22	Indra Makmu	Alue le Mirah	839	23	2.7	78	9.3	64	7.6	63	7.5	22	2.6
23		Perkebunan Inti	1,088	0	0.0	2	0.2	1	0.1	1	0.1	0	0.0
24	Pante Bidari	Mtg. Pudeng	2,821	12	0.4	30	1.1	44	1.6	48	1.7	28	1.0
25		Pante Bidari	3,818	90	2.4	38	1.0	35	0.9	33	0.9	12	0.3
26	Simpang Ulim	Simpang Ulim	4,103	148	3.6	15	0.4	2	0.0	1	0.0	16	0.4
27	Madat	Madat	5,976	176	2.9	46	0.8	89	1.5	92	1.5	44	0.7
<b>JUMLAH (KAB/KOTA)</b>			<b>88,183</b>	<b>2,258</b>	<b>2.6</b>	<b>1,391</b>	<b>1.6</b>	<b>1,333</b>	<b>1.5</b>	<b>925</b>	<b>1.0</b>	<b>570</b>	<b>0.6</b>

Sumber : Seksi Surveilnace dan Imunisasi Bidang Pencegahan dan Pengendalian Penyakit Tahun 2022

TABEL 28

**JUMLAH IBU HAMIL YANG MENDAPATKAN DAN MENGONSUMSI TABLET TAMBAH DARAH (TTD) MENURUT KECAMATAN DAN PUSKESMAS  
KABUPATEN/KOTA ACEH TIMUR  
TAHUN 2022**

NO	KECAMATAN	PUSKESMAS	JUMLAH IBU HAMIL	TTD (90 TABLET)			
				IBU HAMIL YANG MENDAPATKAN	%	IBU HAMIL YANG MENGONSUMSI	%
1	2	3	4	5	6	7	8
1	Serbajadi	Lokop	163	117	71.8	117	71.8
2	Simpang Jernih	Simpang Jernih	88	47	53.4	47	53.4
3	Peunaron	Peunaron	224	183	81.7	183	81.7
4	Birem Bayeun	Birem Bayeun	700	517	73.9	517	73.9
5	Rantau Selamat	Rantau Selamat	302	199	65.9	199	65.9
6	Sungai Raya	Sungai Raya	309	260	84.1	260	84.1
7	Peureulak	Peureulak	947	671	70.9	671	70.9
8		Lubok Pempeng	198	139	70.2	139	70.2
9	Peureulak Timur	Peureulak Timur	353	281	79.6	281	79.6
10	Peureulak Barat	Peureulak Barat	424	256	60.4	256	60.4
11	Ranto Peureulak	Ranto Peureulak	633	607	95.9	607	95.9
12	Idi Rayeuk	Idi Rayeuk	954	609	63.8	609	63.8
13	Peudawa	Peudawa	316	164	51.9	164	51.9
14	Banda Alam	Keude Geurobak	211	194	91.9	194	91.9
15	Idi Tunong	Idi Tunong	284	217	76.4	217	76.4
16	Darul Ihsan	Darul Ihsan	179	140	78.2	140	78.2
17	Idi Timur	Idi Timur	173	122	70.5	122	70.5
18	Darul Aman	Darul Aman	502	423	84.3	423	84.3
19	Nurussalam	Nurussalam	436	334	76.6	334	76.6
20	Darul Falah	Darul Falah	92	92	100.0	92	100.0
21	Julok	Julok	655	567	86.6	567	86.6
22	Indra Makmu	Alue le Mirah	240	211	87.9	211	87.9
23		Perkebunan Inti	160	94	58.8	94	58.8
24	Pante Bidari	Mtg. Pudeng	265	242	91.3	242	91.3
25		Pante Bidari	359	262	73.0	262	73.0
26	Simpang Ulim	Simpang Ulim	516	424	82.2	424	82.2
27	Madat	Madat	682	532	78.0	532	78.0
<b>JUMLAH (KAB/KOTA)</b>			<b>10,365</b>	<b>7,904</b>	<b>76.3</b>	<b>7,904</b>	<b>76.3</b>

TABEL 29

**PESERTA KB AKTIF METODE MODERN MENURUT JENIS KONTRASEPSI, DAN PESERTA KB AKTIF MENGALAMI EFEK SAMPING, KOMPLIKASI KEGAGALAN DAN DROP OUT MENURUT KECAMATAN DAN PUSKESMAS  
KABUPATEN/KOTA ACEH TIMUR  
TAHUN 2022**

NO	KECAMATAN	PUSKESMAS	JUMLAH PUS	PESERTA KB AKTIF METODE MODERN																		EFEK SAMPING BER-KB		%	KOMPLIKASI BER-KB		%	KEGAGALAN BER-KB		%	DROP OUT BER-KB		%
				KONDOM	%	SUNTIK	%	PIL	%	AKDR	%	MOP	%	MOW	%	IMPLAN	%	MAL	%	JUMLAH	%		%			%			%				
1	2	3	4	5	6	7	8	9	10	11	12	13	14	15	16	17	18	19	20	21	22	23	24	25	26	27	28	29	30				
1	Serbajadi	Lokop	1.273	16	1.9	635	75.5	126	15.0	5	0.6	0	0.0	11	1.3	48	5.7	0	0.0	841	66.1	0	0.0	0	0.0	0	0.0	25	3.0				
2	Simpang Jernih	Simpang Jernih	689	23	4.1	355	63.3	173	30.8	0	0.0	0	0.0	5	0.9	5	0.9	0	0.0	561	81.4	0	0.0	0	0.0	0	0.0	16	2.9				
3	Peunaron	Peunaron	1.742	12	0.9	741	52.8	490	34.9	16	1.1	0	0.0	55	3.9	89	6.3	0	0.0	1.403	80.6	1	0.1	10	0.7	6	0.4	112	8.0				
4	Birem Bayeun	Birem Bayeun	5.454	98	2.4	1.136	27.7	1.867	45.5	346	8.4	0	0.0	369	9.0	290	7.1	0	0.0	4.106	75.3	0	0.0	0	0.0	0	0.0	119	2.9				
5	Rantau Selamat	Rantau Selamat	2.350	27	2.3	582	48.7	336	28.1	34	2.8	0	0.0	119	9.9	98	8.2	0	0.0	1.196	50.9	0	0.0		0.0		0.0	19	1.6				
6	Sungai Raya	Sungai Raya	2.407	49	3.3	848	57.5	348	23.6	64	4.3	0	0.0	74	5.0	92	6.2	0	0.0	1.475	61.3	0	0.0	0	0.0	0	0.0	80	5.4				
7	Peureulak	Peureulak	7.377	350	9.2	2.055	54.0	1.043	27.4	198	5.2	0	0.0	107	2.8	51	1.3	273	7.2	3.804	51.6	0	0.0	0	0.0	0	0.0	310	8.1				
8		Lubok Pempeng	1.540	3	0.4	503	64.2	245	31.3	1	0.1	0	0.0	32	4.1	0	0.0	0	0.0	784	50.9	0	0.0		0.0		0.0	62	7.9				
9	Peureulak Timur	Peureulak Timur	2.746	18	0.9	1.191	57.6	739	35.7	16	0.8	0	0.0	69	3.3	36	1.7	0	0.0	2.069	75.3	0	0.0	0	0.0	0	0.0	41	2.0				
10	Peureulak Barat	Peureulak Barat	3.299	26	1.2	1.281	60.1	758	35.6	13	0.6	0	0.0	47	2.2	7	0.3	2	0.1	2.132	64.6	0	0.0	0	0.0	0	0.0	80	3.8				
11	Ranto Peureulak	Ranto Peureulak	4.929	59	1.8	1.446	44.7	1.425	44.0	35	1.1	0	0.0	117	3.6	155	4.8	0	0.0	3.237	65.7	0	0.0	0	0.0	3	0.1	200	6.2				
12	Idi Rayeuk	Idi Rayeuk	7.425	317	7.5	1.869	44.4	1.535	36.5	200	4.8	0	0.0	128	3.0	156	3.7	10	0.2	4.205	56.6	0	0.0	0	0.0	0	0.0	148	3.5				
13	Peudawa	Peudawa	2.462	23	3.2	370	51.7	307	42.9	3	0.4	0	0.0	10	1.4	3	0.4	0	0.0	716	29.1	0	0.0	0	0.0	5	0.7	0	0.0				
14	Banda Alam	Keude Geurobak	1.643	17	1.9	406	46.0	300	34.0	100	11.3	0	0.0	28	3.2	32	3.6	0	0.0	883	53.7	1	0.1	0	0.0	1	0.1	42	4.8				
15	Idi Tunong	Idi Tunong	2.212	52	4.7	455	40.7	408	36.5	105	9.4	0	0.0	12	1.1	85	7.6	0	0.0	1.117	50.5	0	0.0	0	0.0	0	0.0	120	10.7				
16	Darul Ihsan	Darul Ihsan	1.395	32	3.8	477	57.1	244	29.2	25	3.0	0	0.0	19	2.3	39	4.7	11	1.3	836	59.9	0	0.0	0	0.0	0	0.0	62	7.4				
17	Idi Timur	Idi Timur	1.347	21	3.1	358	53.1	190	28.2	7	1.0	0	0.0	42	6.2	56	8.3	0	0.0	674	50.0	0	0.0	0	0.0	0	0.0	47	7.0				
18	Darul Aman	Darul Aman	3.907	24	1.1	1.417	63.8	678	30.5	44	2.0	0	0.0	42	1.9	16	0.7	0	0.0	2.221	56.8	0	0.0	0	0.0	0	0.0	89	4.0				
19	Nurussalam	Nurussalam	3.391	56	2.6	1.380	63.3	627	28.8	34	1.6	0	0.0	42	1.9	40	1.8	4	0.2	2.179	64.3	0	0.0	2	0.1	1	0.0	52	2.4				
20	Darul Falah	Darul Falah	713	13	2.7	227	46.5	186	38.1	10	2.0	0	0.0	3	0.6	49	10.0	1	0.2	488	68.5	6	1.2	0	0.0	0	0.0	13	2.7				
21	Julok	Julok	5.098	57	1.5	2.304	59.3	1.226	31.6	139	3.6	0	0.0	93	2.4	64	1.6	0	0.0	3.883	76.2	0	0.0	0	0.0	1	0.0	41	1.1				
22	Indra Makmu	Alue le Mirah	1.871	53	2.6	1.075	52.9	619	30.4	143	7.0	0	0.0	35	1.7	109	5.4	0	0.0	2.034	108.7	0	0.0	1	0.0	2	0.1	58	2.9				
23		Perkebunan Inti	1.247	11	1.6	125	17.8	498	70.8	0	0.0	0	0.0	37	5.3	32	4.6	0	0.0	703	56.4	0	0.0	4	0.6	0	0.0	34	4.8				
24	Pante Bidari	Mtg. Pudeng	2.065	29	1.7	981	56.4	687	39.5	0	0.0	0	0.0	0	0.0	43	2.5	0	0.0	1.740	84.2	0	0.0	0	0.0	1	0.1	187	10.7				
25		Pante Bidari	2.795	21	1.0	1.382	62.9	663	30.2	23	1.0	0	0.0	17	0.8	91	4.1	0	0.0	2.197	78.6	0	0.0	0	0.0	1	0.0	0	0.0				
26	Simpang Ulim	Simpang Ulim	4.015	3	0.1	2.001	84.6	330	14.0	0	0.0	0	0.0	3	0.1	27	1.1	0	0.0	2.364	58.9	0	0.0	0	0.0	0	0.0	53	2.2				
27	Madat	Madat	5.310	20	0.7	1.529	54.5	1.216	43.4	5	0.2	0	0.0	4	0.1	31	1.1	0	0.0	2.805	52.8	1	0.0	0	0.0	0	0.0	81	2.9				
<b>JUMLAH (KAB/KOTA)</b>			<b>80.702</b>	<b>1.430</b>	<b>2.8</b>	<b>27.129</b>	<b>53.6</b>	<b>17.264</b>	<b>34.1</b>	<b>1.566</b>	<b>3.1</b>	<b>0</b>	<b>0.0</b>	<b>1.520</b>	<b>3.0</b>	<b>1.744</b>	<b>3.4</b>	<b>301</b>	<b>0.6</b>	<b>50.653</b>	<b>62.8</b>	<b>9</b>	<b>0.0</b>	<b>17</b>	<b>0.0</b>	<b>21</b>	<b>0.0</b>	<b>2.091</b>	<b>4.1</b>				

Sumber : Seksi Kesehatan Keluarga dan Gizi Bidang Kesehatan Masyarakat Tahun 2022

Keterangan:

AKDR: Alat Kontrasepsi Dalam Rahim

MOP : Metode Operasi Pria

MOW : Metode Operasi Wanita

TABEL 30

**PASANGAN USIA SUBUR (PUS) DENGAN STATUS 4 TERLALU (4T) DAN ALKI YANG MENJADI PESERTA KB AKTIF  
MENURUT KECAMATAN, DAN PUSKESMAS  
KABUPATEN/KOTA ACEH TIMUR  
TAHUN 2022**

NO	KECAMATAN	PUSKESMAS	JUMLAH PUS	PUS 4T	%	PUS 4T PADA KB AKTIF	%	PUS ALKI	%	PUS ALKI PADA KB AKTIF	%
1	2	3	4	5	6	7	8	9	10	11	12
1	Serbajadi	Lokop	1,273	255	20.0	231	90.7	0	0.0	0	#DIV/0!
2	Simpang Jernih	Simpang Jernih	689	138	20.0	98	71.1	0	0.0	0	#DIV/0!
3	Peunaron	Peunaron	1,742	348	20.0	270	77.5	0	0.0	0	#DIV/0!
4	Birem Bayeun	Birem Bayeun	5,454	1,091	20.0	995	91.2	0	0.0	0	#DIV/0!
5	Rantau Selamat	Rantau Selamat	2,350	470	20.0	355	75.5	0	0.0	0	#DIV/0!
6	Sungai Raya	Sungai Raya	2,407	481	20.0	381	79.1	0	0.0	0	#DIV/0!
7	Peureulak	Peureulak	7,377	1,475	20.0	1,315	89.1	0	0.0	0	#DIV/0!
8		Lubok Pempeng	1,540	308	20.0	201	65.3	0	0.0	0	#DIV/0!
9	Peureulak Timur	Peureulak Timur	2,746	549	20.0	442	80.5	0	0.0	0	#DIV/0!
10	Peureulak Barat	Peureulak Barat	3,299	660	20.0	639	96.8	0	0.0	0	#DIV/0!
11	Ranto Peureulak	Ranto Peureulak	4,929	986	20.0	547	55.5	0	0.0	0	#DIV/0!
12	Idi Rayeuk	Idi Rayeuk	7,425	1,485	20.0	1,368	92.1	0	0.0	0	#DIV/0!
13	Peudawa	Peudawa	2,462	492	20.0	313	63.6	0	0.0	0	#DIV/0!
14	Banda Alam	Keude Geurobak	1,643	329	20.0	229	69.7	0	0.0	0	#DIV/0!
15	Idi Tunong	Idi Tunong	2,212	442	20.0	326	73.7	0	0.0	0	#DIV/0!
16	Darul Ihsan	Darul Ihsan	1,395	279	20.0	161	57.7	0	0.0	0	#DIV/0!
17	Idi Timur	Idi Timur	1,347	269	20.0	266	98.7	0	0.0	0	#DIV/0!
18	Darul Aman	Darul Aman	3,907	781	20.0	661	84.6	0	0.0	0	#DIV/0!
19	Nurussalam	Nurussalam	3,391	678	20.0	596	87.9	0	0.0	0	#DIV/0!
20	Darul Falah	Darul Falah	713	143	20.0	111	77.9	0	0.0	0	#DIV/0!
21	Julok	Julok	5,098	1,020	20.0	990	97.1	0	0.0	0	#DIV/0!
22	Indra Makmu	Alue le Mirah	1,871	374	20.0	248	66.3	0	0.0	0	#DIV/0!
23		Perkebunan Inti	1,247	249	20.0	163	65.3	0	0.0	0	#DIV/0!
24	Pante Bidari	Mtg. Pudeng	2,065	413	20.0	386	93.4	0	0.0	0	#DIV/0!
25		Pante Bidari	2,795	559	20.0	470	84.1	0	0.0	0	#DIV/0!
26	Simpang Ulim	Simpang Ulim	4,015	803	20.0	453	56.4	0	0.0	0	#DIV/0!
27	Madat	Madat	5,310	1,062	20.0	948	89.3	0	0.0	0	#DIV/0!
<b>JUMLAH (KAB/KOTA)</b>			<b>80,702</b>	<b>16,140</b>	<b>20.0</b>	<b>13,163</b>	<b>81.6</b>	<b>0</b>	<b>0.0</b>	<b>0</b>	<b>#DIV/0!</b>

Sumber : Seksi Kesehatan Keluarga dan Gizi Bidang Kesehatan Masyarakat Tahun 2022

Keterangan :

ALKI : Anemia, LILA<23.5, Penyakit Kronis, dan IMS

4 Terlalu (4T), yaitu : 1) berusia kurang dari 20 tahun; 2) berusia lebih dari 35 tahun; 3) telah memiliki anak hidup lebih dari 3 orang; anak dengan lainnya kurang dari 2 tahun, atau

4) jarak kelahiran antara satu

TABEL 31

**CAKUPAN DAN PROPORSI PESERTA KB PASCA PERSALINAN MENURUT JENIS KONTRASEPSI, KECAMATAN, DAN PUSKESMAS  
KABUPATEN/KOTA ACEH TIMUR  
TAHUN 2022**

NO	KECAMATAN	PUSKESMAS	JUMLAH IBU BERSALIN	PESERTA KB PASCA PERSALINAN																	
				KONDOM	%	SUNTIK	%	PIL	%	AKDR	%	MOP	%	MOW	%	IMPLAN	%	MAL	%	JUMLAH	%
1	2	3	4	5	6	7	8	9	10	11	12	13	14	15	16	17	18	19	20	21	22
1	Serbajadi	Lokop	156	0	0.0	5	62.5	2	25.0	1	12.5	0	0.0	0	0.0	0	0.0	0	0.0	8	5.1
2	Simpang Jernih	Simpang Jernih	84	0	0.0	1	100.0	0	0.0	0	0.0	0	0.0	0	0.0	0	0.0	0	0.0	1	1.2
3	Peunaron	Peunaron	214	0	0.0	40	87.0	0	0.0	0	0.0	0	0.0	6	13.0	0	0.0	1	2.2	46	21.5
4	Birem Bayeun	Birem Bayeun	669	1	0.5	51	23.8	60	28.0	55	25.7	0	0.0	38	17.8	9	4.2	0	0.0	214	32.0
5	Rantau Selamat	Rantau Selamat	288	2	2.9	31	45.6	16	23.5	1	1.5	0	0.0	5	7.4	13	19.1	0	0.0	68	23.6
6	Sungai Raya	Sungai Raya	295	1	4.2	12	50.0	7	29.2	1	4.2	0	0.0	1	4.2	2	8.3	0	0.0	24	8.1
7	Peureulak	Peureulak	904	1	0.8	37	28.7	30	23.3	15	11.6	0	0.0	46	35.7	0	0.0	199	154.3	129	14.3
8		Lubok Pempeng	189	0	0.0	47	87.0	7	13.0	0	0.0	0	0.0	0	0.0	0	0.0	0	0.0	54	28.6
9	Peureulak Timur	Peureulak Timur	337	1	1.8	37	67.3	10	18.2	1	1.8	0	0.0	6	10.9	0	0.0	0	0.0	55	16.3
10	Peureulak Barat	Peureulak Barat	404	0	0.0	12	40.0	8	26.7	0	0.0	0	0.0	8	26.7	2	6.7	2	6.7	30	7.4
11	Ranto Peureulak	Ranto Peureulak	604	11	12.0	29	31.5	30	32.6	16	17.4	0	0.0	5	5.4	1	1.1	0	0.0	92	15.2
12	Idi Rayeuk	Idi Rayeuk	910	2	6.5	13	41.9	16	51.6	0	0.0	0	0.0	0	0.0	0	0.0	0	0.0	31	3.4
13	Peudawa	Peudawa	302	1	100.0	0	0.0	0	0.0	0	0.0	0	0.0	0	0.0	0	0.0	0	0.0	1	0.3
14	Banda Alam	Keude Geurobak	201	0	0.0	0	0.0	0	0.0	0	0.0	0	0.0	3	100.0	0	0.0	0	0.0	3	1.5
15	Idi Tunong	Idi Tunong	271	0	0.0	7	33.3	0	0.0	10	47.6	0	0.0	4	19.0	0	0.0	15	71.4	21	7.7
16	Darul Ihsan	Darul Ihsan	171	0	0.0	6	66.7	2	22.2	0	0.0	0	0.0	0	0.0	1	11.1	4	44.4	9	5.3
17	Idi Timur	Idi Timur	165	3	10.3	12	41.4	12	41.4	0	0.0	0	0.0	2	6.9	0	0.0	0	0.0	29	17.6
18	Darul Aman	Darul Aman	479	6	20.0	14	46.7	8	26.7	1	3.3	0	0.0	1	3.3	0	0.0	4	13.3	30	6.3
19	Nurussalam	Nurussalam	416	0	0.0	6	46.2	4	30.8	1	7.7	0	0.0	1	7.7	1	7.7	4	30.8	13	3.1
20	Darul Falah	Darul Falah	87	0	0.0	4	36.4	0	0.0	0	0.0	0	0.0	6	54.5	1	9.1	0	0.0	11	12.6
21	Julok	Julok	625	0	0.0	0	0.0	0	0.0	2	40.0	0	0.0	2	40.0	1	20.0	21	420.0	5	0.8
22	Indra Makmu	Alue le Mirah	229	0	0.0	0	0.0	5	71.4	0	0.0	0	0.0	2	28.6	0	0.0	0	0.0	7	3.1
23		Perkebunan Inti	153	10	4.2	96	40.5	91	38.4	3	1.3	0	0.0	33	13.9	4	1.7	38	16.0	237	154.9
24	Pante Bidari	Mtg. Pudeng	253	0	0.0	41	67.2	20	32.8	0	0.0	0	0.0	0	0.0	0	0.0	0	0.0	61	24.1
25		Pante Bidari	343	0	#DIV/0!	0	#DIV/0!	0	#DIV/0!	0	#DIV/0!	0	#DIV/0!	0	#DIV/0!	0	#DIV/0!	13	#DIV/0!	0	0.0
26	Simpang Ulim	Simpang Ulim	492	0	0.0	4	36.4	0	0.0	0	0.0	0	0.0	7	63.6	0	0.0	0	0.0	11	2.2
27	Madat	Madat	651	0	0.0	19	73.1	3	11.5	0	0.0	0	0.0	3	11.5	1	3.8	0	0.0	26	4.0
<b>JUMLAH (KAB/KOTA)</b>			<b>9,892</b>	<b>39</b>	<b>3.2</b>	<b>524</b>	<b>43.1</b>	<b>331</b>	<b>27.2</b>	<b>107</b>	<b>8.8</b>	<b>0</b>	<b>0.0</b>	<b>179</b>	<b>14.7</b>	<b>36</b>	<b>3.0</b>	<b>301</b>	<b>24.8</b>	<b>1,216</b>	<b>12.3</b>

Sumber : Seksi Kesehatan Keluarga dan Gizi Bidang Kesehatan Masyarakat Tahun 2022

TABEL 32

**JUMLAH DAN PERSENTASE KOMPLIKASI KEBIDANAN  
MENURUT JENIS KELAMIN, KECAMATAN, DAN PUSKESMAS  
KABUPATEN/KOTA ACEH TIMUR  
TAHUN 2022**

NO	KECAMATAN	PUSKESMAS	JUMLAH IBU HAMIL	PERKIRAAN BUMIL DENGAN KOMPLIKASI KEBIDANAN	BUMIL DENGAN KOMPLIKASI KEBIDANAN YANG DITANGANI		JUMLAH KOMPLIKASI KEBIDANAN													JUMLAH KOMPLIKASI DALAM KEHAMILAN	JUMLAH KOMPLIKASI DALAM PERSALINAN	JUMLAH KOMPLIKASI PASCA PERSALINAN (NIFAS)
					JUMLAH	%	KURANG ENERGI KRONIS (KEK)	ANEMIA	PERDARAHAN	TUBERKULOSIS	MALARIA	INFEKSI LAINNYA	PREKLAMPSIA/EKLAMPSIA	DIABETES MELITUS	JANTUNG	COVID-19	PENYEBAB LAINNYA					
																		8	10			
1	2	3	4	5	6	7	8	10	11	12	13	14	15	16	17	18	19	20	21	22		
1	Serbajadi	Lokop	163	33	33	100	31	37	0	0	0	0	0	0	0	0	0	0	0	0		
2	Simpang Jernih	Simpang Jernih	88	18	18	100	3	20	0	0	0	0	0	0	0	0	0	0	0	0		
3	Peunaron	Peunaron	224	45	45	100	35	10	0	0	0	0	1	0	0	0	0	0	0	0		
4	Birem Bayeun	Birem Bayeun	700	140	140	100	51	74	0	0	0	0	0	0	0	0	0	0	0	0		
5	Rantau Selamat	Rantau Selamat	302	60	60	100	18	53	0	0	0	0	0	0	0	0	0	0	0	0		
6	Sungai Raya	Sungai Raya	309	62	62	100	18	44	0	0	0	0	6	0	0	0	0	0	0	0		
7	Peureulak	Peureulak	947	189	189	100	34	41	0	0	0	0	3	0	0	0	0	0	0	0		
8		Lubok Pempeng	198	40	40	100	0	22	0	0	0	0	0	0	0	0	0	0	0	0		
9	Peureulak Timur	Peureulak Timur	353	71	71	100	36	27	0	0	0	0	24	0	0	0	0	0	0	0		
10	Peureulak Barat	Peureulak Barat	424	85	85	100	16	15	0	0	0	0	6	0	0	0	0	0	0	0		
11	Ranto Peureulak	Ranto Peureulak	633	127	127	100	26	97	0	0	0	0	58	0	0	0	0	0	0	0		
12	Idi Rayeuk	Idi Rayeuk	954	191	191	100	27	127	0	0	0	0	3	0	0	0	0	0	0	0		
13	Peudawa	Peudawa	316	63	63	100	1	46	0	0	0	0	0	0	0	0	0	0	0	0		
14	Banda Alam	Keude Geurobak	211	42	42	100	16	7	0	0	0	0	1	0	0	0	0	0	0	0		
15	Idi Tunong	Idi Tunong	284	57	57	100	20	24	0	0	0	0	22	0	0	0	0	0	0	0		
16	Darul Ihsan	Darul Ihsan	179	36	36	100	10	20	0	0	0	0	0	0	0	0	0	0	0	0		
17	Idi Timur	Idi Timur	173	35	35	100	11	21	0	0	0	0	6	0	0	0	0	0	0	0		
18	Darul Aman	Darul Aman	502	100	100	100	22	50	0	0	0	0	3	0	0	0	0	0	0	0		
19	Nurussalam	Nurussalam	436	87	87	100	66	384	0	0	0	0	0	0	0	0	0	0	0	0		
20	Darul Falah	Darul Falah	92	18	18	100	16	10	0	0	0	0	3	0	0	0	0	0	0	0		
21	Julok	Julok	655	131	131	100	48	160	0	0	0	0	1	0	0	0	0	0	0	0		
22	Indra Makmu	Alue Ie Mirah	240	48	48	100	7	26	0	0	0	0	0	0	0	0	0	0	0	0		
23		Perkebunan Inti	160	32	32	100	7	86	0	0	0	0	1	0	0	0	0	0	0	0		
24	Pante Bidari	Mtg. Pudeng	265	53	53	100	15	14	0	0	0	0	2	0	0	0	0	0	0	0		
25		Pante Bidari	359	72	72	100	19	257	0	0	0	0	9	0	0	0	0	0	0	0		
26	Simpang Ulim	Simpang Ulim	516	103	103	100	75	31	0	0	0	0	9	0	0	0	0	0	0	0		
27	Madat	Madat	682	136	136	100	9	0	0	0	0	0	0	0	0	0	0	0	0	0		
<b>JUMLAH (KAB/KOTA)</b>			<b>10,365</b>	<b>2,073</b>	<b>2,073</b>	<b>100</b>	<b>637</b>	<b>1,703</b>	<b>0</b>	<b>0</b>	<b>0</b>	<b>0</b>	<b>158</b>	<b>0</b>	<b>0</b>	<b>0</b>	<b>0</b>	<b>0</b>	<b>0</b>	<b>0</b>		

Sumber : Seksi Kesehatan Keluarga dan Gizi Bidang Kesehatan Masyarakat Tahun 2022



TABEL 33

**JUMLAH DAN PERSENTASE KOMPLIKASI NEONATAL  
MENURUT JENIS KELAMIN, KECAMATAN, DAN PUSKESMAS  
KABUPATEN/KOTA ACEH TIMUR  
TAHUN 2022**

NO	KECAMATAN	PUSKESMAS	JUMLAH LAHIR HIDUP			PERKIRAAN NEONATAL KOMPLIKASI			JUMLAH KOMPLIKASI PADA NEONATUS																	
			L	P	L + P	L	P	L + P	BBLR		ASFIKZIA		INFEKSI		TETANUS NEONATORUM		KELAINAN KONGENITAL		COVID-19		LAIN-LAIN		TOTAL			
									JUMLAH	%	JUMLAH	%	JUMLAH	%	JUMLAH	%	JUMLAH	%	JUMLAH	%	JUMLAH	%	JUMLAH	%	JUMLAH	%
1	2	3	4	5	6	7	8	9	10	11	12	13	14	15	16	17	18	19	20	21	22	23	24	25		
1	Serbajadi	Lokop	101	94	195	15	14	29	5	17.1	0	0.0	0	0.0	0	0.0	0	0.0	0	0.0	0	0.0	0	0.0	5	17.1
2	Simpang Jernih	Simpang Jernih	40	38	78	6	6	12	0	0.0	0	0.0	0	0.0	0	0.0	0	0.0	0	0.0	0	0.0	0	0.0	0	0.0
3	Peunaron	Peunaron	102	82	184	15	12	28	15	54.3	0	0.0	0	0.0	0	0.0	0	0.0	0	0.0	0	0.0	0	0.0	15	54.3
4	Birem Bayeun	Birem Bayeun	263	240	503	39	36	75	16	21.2	0	0.0	0	0.0	0	0.0	0	0.0	0	0.0	0	0.0	0	0.0	16	21.2
5	Rantau Selamat	Rantau Selamat	120	101	221	18	15	33	7	21.1	0	0.0	0	0.0	0	0.0	0	0.0	0	0.0	0	0.0	0	0.0	7	21.1
6	Sungai Raya	Sungai Raya	139	113	252	21	17	38	3	7.9	0	0.0	0	0.0	0	0.0	0	0.0	0	0.0	0	0.0	0	0.0	3	7.9
7	Peureulak	Peureulak	380	405	785	57	61	118	49	41.6	0	0.0	0	0.0	0	0.0	0	0.0	0	0.0	0	0.0	0	0.0	49	41.6
8		Lubok Pempeng	71	67	138	11	10	21	4	19.3	0	0.0	0	0.0	0	0.0	0	0.0	0	0.0	0	0.0	0	0.0	4	19.3
9	Peureulak Timur	Peureulak Timur	154	140	294	23	21	44	0	0.0	0	0.0	0	0.0	0	0.0	0	0.0	0	0.0	0	0.0	0	0.0	0	0.0
10	Peureulak Barat	Peureulak Barat	205	157	362	31	24	54	4	7.4	0	0.0	0	0.0	0	0.0	0	0.0	0	0.0	0	0.0	0	0.0	4	7.4
11	Ranto Peureulak	Ranto Peureulak	330	270	600	50	41	90	25	27.8	0	0.0	0	0.0	0	0.0	0	0.0	0	0.0	0	0.0	0	0.0	25	27.8
12	Idi Rayeuk	Idi Rayeuk	362	343	705	54	51	106	13	12.3	0	0.0	0	0.0	0	0.0	0	0.0	0	0.0	0	0.0	0	0.0	13	12.3
13	Peudawa	Peudawa	118	122	240	18	18	36	4	11.1	0	0.0	0	0.0	0	0.0	0	0.0	0	0.0	0	0.0	0	0.0	4	11.1
14	Banda Alam	Keude Geurobak	109	93	202	16	14	30	6	19.8	0	0.0	0	0.0	0	0.0	0	0.0	0	0.0	0	0.0	0	0.0	6	19.8
15	Idi Tunong	Idi Tunong	126	117	243	19	18	36	0	0.0	0	0.0	0	0.0	0	0.0	0	0.0	0	0.0	0	0.0	0	0.0	0	0.0
16	Darul Ihsan	Darul Ihsan	78	73	151	12	11	23	3	13.2	0	0.0	0	0.0	0	0.0	0	0.0	0	0.0	0	0.0	0	0.0	3	13.2
17	Idi Timur	Idi Timur	70	74	144	11	11	22	6	27.8	0	0.0	0	0.0	0	0.0	0	0.0	0	0.0	0	0.0	0	0.0	6	27.8
18	Darul Aman	Darul Aman	251	215	466	38	32	70	16	22.9	0	0.0	0	0.0	0	0.0	0	0.0	0	0.0	0	0.0	0	0.0	16	22.9
19	Nurussalam	Nurussalam	188	165	353	28	25	53	3	5.7	0	0.0	0	0.0	0	0.0	0	0.0	0	0.0	0	0.0	0	0.0	3	5.7
20	Darul Falah	Darul Falah	34	41	75	5	6	11	2	17.8	0	0.0	0	0.0	0	0.0	0	0.0	0	0.0	0	0.0	0	0.0	2	17.8
21	Julok	Julok	270	247	517	41	37	78	21	27.1	0	0.0	0	0.0	0	0.0	0	0.0	0	0.0	0	0.0	0	0.0	21	27.1
22	Indra Makmu	Alue le Mirah	103	103	206	15	15	31	1	3.2	0	0.0	0	0.0	0	0.0	0	0.0	0	0.0	0	0.0	0	0.0	1	3.2
23		Perkebunan Inti	49	40	89	7	6	13	2	15.0	0	0.0	0	0.0	0	0.0	0	0.0	0	0.0	0	0.0	0	0.0	2	15.0
24	Pante Bidari	Mtg. Pudeng	114	119	233	17	18	35	12	34.3	0	0.0	0	0.0	0	0.0	0	0.0	0	0.0	0	0.0	0	0.0	12	34.3
25		Pante Bidari	147	123	270	22	18	41	13	32.1	0	0.0	0	0.0	0	0.0	0	0.0	0	0.0	0	0.0	0	0.0	13	32.1
26	Simpang Ulim	Simpang Ulim	224	205	429	34	31	64	21	32.6	0	0.0	0	0.0	0	0.0	0	0.0	0	0.0	0	0.0	0	0.0	21	32.6
27	Madat	Madat	304	271	575	46	41	86	14	16.2	0	0.0	0	0.0	0	0.0	0	0.0	0	0.0	0	0.0	0	0.0	14	16.2
<b>JUMLAH (KAB/KOTA)</b>			<b>4,452</b>	<b>4,058</b>	<b>8,510</b>	<b>668</b>	<b>609</b>	<b>1,277</b>	<b>265</b>	<b>20.8</b>	<b>0</b>	<b>0.0</b>	<b>0</b>	<b>0.0</b>	<b>0</b>	<b>0.0</b>	<b>0</b>	<b>0.0</b>	<b>0</b>	<b>0.0</b>	<b>0</b>	<b>0.0</b>	<b>0</b>	<b>0.0</b>	<b>265</b>	<b>20.8</b>

Sumber : Seksi Kesehatan Keluarga dan Gizi Bidang Kesehatan Masyarakat Tahun 2022

TABEL 34

**JUMLAH KEMATIAN NEONATAL, POST NEONATAL, BAYI, DAN BALITA MENURUT JENIS KELAMIN, KECAMATAN, DAN PUSKESMAS  
KABUPATEN/KOTA ACEH TIMUR  
TAHUN 2022**

NO	KECAMATAN	PUSKESMAS	JUMLAH KEMATIAN														
			LAKI - LAKI					PEREMPUAN					LAKI - LAKI + PEREMPUAN				
			NEONATAL	POST NEONATAL	BALITA			NEONATAL	POST NEONATAL	BALITA			NEONATAL	POST NEONATAL	BALITA		
BAYI	ANAK BALITA	JUMLAH TOTAL			BAYI	ANAK BALITA	JUMLAH TOTAL			BAYI	ANAK BALITA	JUMLAH TOTAL					
1	2	3	4	5	6	7	8	9	10	11	14	15	16	17	18	21	22
1	Serbajadi	Lokop	0	0	0	0	0	0	0	0	0	0	0	0	0	0	0
2	Simpang Jernih	Simpang Jernih	1	0	1	0	1	0	1	1	0	1	1	1	2	0	2
3	Peunaron	Peunaron	5	0	5	0	5	0	1	1	0	1	5	1	6	0	6
4	Birem Bayeun	Birem Bayeun	4	1	5	0	5	1	0	1	0	1	5	1	6	0	6
5	Rantau Selamat	Rantau Selamat	3	0	3	0	3	2	0	2	0	2	5	0	5	0	5
6	Sungai Raya	Sungai Raya	0	0	0	0	0	1	0	1	0	1	1	0	1	0	1
7	Peureulak	Peureulak	9	0	9	0	9	5	1	6	0	6	14	1	15	0	15
8		Lubok Pempeng	0	0	0	0	0	1	1	2	0	2	1	1	2	0	2
9	Peureulak Timur	Peureulak Timur	2	0	2	0	2	3	1	4	0	4	5	1	6	0	6
10	Peureulak Barat	Peureulak Barat	2	1	3	0	3	4	0	4	0	4	6	1	7	0	7
11	Ranto Peureulak	Ranto Peureulak	1	1	2	0	2	2	1	3	0	3	3	2	5	0	5
12	Idi Rayeuk	Idi Rayeuk	6	0	6	1	7	6	1	7	0	7	12	1	13	1	14
13	Peudawa	Peudawa	3	0	3	1	4	0	0	0	0	0	3	0	3	1	4
14	Banda Alam	Keude Geurobak	5	0	5	0	5	2	0	2	1	3	7	0	7	1	8
15	Idi Tunong	Idi Tunong	0	0	0	0	0	0	0	0	0	0	0	0	0	0	0
16	Darul Ihsan	Darul Ihsan	1	0	1	0	1	0	0	0	0	0	1	0	1	0	1
17	Idi Timur	Idi Timur	1	0	1	0	1	1	0	1	0	1	2	0	2	0	2
18	Darul Aman	Darul Aman	2	2	4	0	4	3	0	3	1	4	5	2	7	1	8
19	Nurussalam	Nurussalam	4	0	4	0	4	1	0	1	0	1	5	0	5	0	5
20	Darul Falah	Darul Falah	1	0	1	0	1	2	0	2	0	2	3	0	3	0	3
21	Julok	Julok	6	0	6	1	7	4	2	6	3	9	10	2	12	4	16
22	Indra Makmu	Alue le Mirah	1	0	1	0	1	1	0	1	0	1	2	0	2	0	2
23		Perkebunan Inti	2	0	2	0	2	3	0	3	0	3	5	0	5	0	5
24	Pante Bidari	Mtg. Pudeng	1	1	2	0	2	0	1	1	0	1	1	2	3	0	3
25		Pante Bidari	3	0	3	0	3	0	0	0	0	0	3	0	3	0	3
26	Simpang Ulim	Simpang Ulim	6	0	6	0	6	2	0	2	0	2	8	0	8	0	8
27	Madat	Madat	6	0	6	0	6	4	0	4	0	4	10	0	10	0	10
<b>JUMLAH (KAB/KOTA)</b>			<b>75</b>	<b>6</b>	<b>81</b>	<b>3</b>	<b>84</b>	<b>48</b>	<b>10</b>	<b>58</b>	<b>5</b>	<b>63</b>	<b>123</b>	<b>16</b>	<b>139</b>	<b>8</b>	<b>147</b>
<b>ANGKA KEMATIAN (DILAPORKAN)</b>			<b>16.8</b>		<b>18.2</b>	<b>0.7</b>	<b>18.9</b>	<b>11.8</b>		<b>14.3</b>	<b>1.2</b>	<b>15.5</b>	<b>14.5</b>		<b>16.3</b>	<b>0.9</b>	<b>17.3</b>

Sumber : Seksi Kesehatan Keluarga dan Gizi Bidang Kesehatan Masyarakat Tahun 2022

Keterangan : - Angka Kematian (dilaporkan) tersebut di atas belum tentu menggambarkan AKN/AKB/AKABA yang sebenarnya di populasi

TABEL 35

**JUMLAH KEMATIAN NEONATAL DAN POST NEONATAL MENURUT PENYEBAB UTAMA, KECAMATAN, DAN PUSKESMAS  
KABUPATEN/KOTA ACEH TIMUR  
TAHUN 2022**

NO	KECAMATAN	PUSKESMAS	PENYEBAB KEMATIAN NEONATAL (0-28 HARI)								PENYEBAB KEMATIAN POST NEONATAL (29 HARI-11 BULAN)								
			BBLR DAN PREMATURITAS	ASFIKZIA	TETANUS NEONATORUM	INFEKSI	KELAINAN KONGENITAL	COVID-19	KELAINAN CARDIOVASKULAR DAN RESPIRATORI	LAIN-LAIN	KONDISI PERINATAL	PNEUMONIA	DIARE	KELAINAN KONGENITAL JANTUNG	KELAINAN KONGENITAL LANNYA	MENINGITIS	PENYAKIT SARAF	DEMAM BERDARAH	LAIN-LAIN
1	2	3	4	5	6	7	8	9	10	11	12	13	14	15	16	17	18	19	20
1	Serbajadi	Lokop	0	0	0	0	0	0	0	0	0	0	0	0	0	0	0	0	0
2	Simpang Jernih	Simpang Jernih	0	1	0	0	0	0	0	0	0	0	0	0	0	0	0	0	1
3	Peunaron	Peunaron	2	2	0	0	0	0	0	1	0	0	0	0	0	0	0	0	1
4	Birem Bayeun	Birem Bayeun	0	5	0	0	1	0	0	0	0	0	0	1	0	0	0	0	0
5	Rantau Selamat	Rantau Selamat	3	0	0	0	1	0	0	1	0	0	0	0	0	0	0	0	0
6	Sungai Raya	Sungai Raya	0	0	0	0	0	0	0	1	0	0	0	0	0	0	0	0	0
7	Peureulak	Peureulak	8	3	0	0	3	0	0	0	0	0	0	0	1	0	0	0	0
8		Lubok Pempeng	0	1	0	0	0	0	0	0	0	1	0	0	0	0	0	0	0
9	Peureulak Timur	Peureulak Timur	2	1	0	1	0	0	0	1	0	0	0	0	0	0	0	0	1
10	Peureulak Barat	Peureulak Barat	2	1	0	0	0	0	0	3	0	0	0	0	0	0	0	0	1
11	Ranto Peureulak	Ranto Peureulak	2	0	0	0	1	0	0	0	0	0	0	1	0	0	0	0	1
12	Idi Rayeuk	Idi Rayeuk	5	8	0	0	1	0	0	0	0	0	0	0	0	0	0	0	1
13	Peudawa	Peudawa	1	0	0	0	1	0	0	0	0	0	0	0	0	0	0	0	0
14	Banda Alam	Keude Geurobak	0	4	0	0	0	0	0	3	0	0	0	0	0	0	0	0	0
15	Idi Tunong	Idi Tunong	0	0	0	0	0	0	0	0	0	0	0	0	0	0	0	0	0
16	Darul Ihsan	Darul Ihsan	1	0	0	0	0	0	0	0	0	0	0	0	0	0	0	0	0
17	Idi Timur	Idi Timur	1	1	0	0	0	0	0	1	0	0	0	0	0	0	0	0	0
18	Darul Aman	Darul Aman	0	1	0	1	0	0	0	1	0	0	0	0	0	0	0	0	2
19	Nurussalam	Nurussalam	1	3	0	0	0	0	0	1	0	0	0	0	0	0	0	0	0
20	Darul Falah	Darul Falah	3	0	0	0	0	0	0	0	0	0	0	0	0	0	0	0	0
21	Julok	Julok	1	2	0	0	1	0	0	6	0	0	0	0	0	0	0	0	2
22	Indra Makmu	Alue le Mirah	0	1	0	1	0	0	0	0	0	0	0	0	0	0	0	0	0
23		Perkebunan Inti	0	2	0	0	2	0	0	1	0	0	0	0	0	0	0	0	0
24	Pante Bidari	Mtg. Pudeng	0	0	0	0	0	0	0	1	0	2	0	0	0	0	0	0	0
25		Pante Bidari	2	1	0	0	0	0	0	0	0	0	0	0	0	0	0	0	0
26	Simpang Ulim	Simpang Ulim	5	1	0	0	0	0	0	2	0	0	0	0	0	0	0	0	0
27	Madat	Madat	4	1	0	1	3	0	0	2	0	0	0	0	0	0	0	0	0
<b>JUMLAH (KAB/KOTA)</b>			<b>43</b>	<b>39</b>	<b>0</b>	<b>4</b>	<b>14</b>	<b>0</b>	<b>0</b>	<b>25</b>	<b>0</b>	<b>3</b>	<b>0</b>	<b>2</b>	<b>1</b>	<b>0</b>	<b>0</b>	<b>0</b>	<b>10</b>

Sumber : Seksi Kesehatan Keluarga dan Gizi Bidang Kesehatan Masyarakat Tahun 2022

TABEL 36

**JUMLAH KEMATIAN ANAK BALITA MENURUT PENYEBAB UTAMA, KECAMATAN, DAN PUSKESMAS  
KABUPATEN/KOTA ACEH TIMUR  
TAHUN 2022**

NO	KECAMATAN	PUSKESMAS	PENYEBAB KEMATIAN ANAK BALITA (12-59 BULAN)									
			PNEUMONIA	KELAINAN KONGENITAL	PENYAKIT SARAF	DEMAM BERDARAH	KELAINAN KONGENITAL JANTUNG	KECELAKAAN LALU LINTAS	KELAINAN KONGENITAL LAINNYA	TENGGELAM	INFEKSI PARASIT	LAIN-LAIN
1	2	3	4	5	6	7	8	9	10	11	12	13
1	Serbajadi	Lokop	0	0	0	0	0	0	0	0	0	0
2	Simpang Jernih	Simpang Jernih	0	0	0	0	0	0	0	0	0	0
3	Peunaron	Peunaron	0	0	0	0	0	0	0	0	0	0
4	Birem Bayeun	Birem Bayeun	0	0	0	0	0	0	0	0	0	0
5	Rantau Selamat	Rantau Selamat	0	0	0	0	0	0	0	0	0	0
6	Sungai Raya	Sungai Raya	0	0	0	0	0	0	0	0	0	0
7	Peureulak	Peureulak	0	0	0	0	0	0	0	0	0	0
8		Lubok Pempeng	0	0	0	0	0	0	0	0	0	0
9	Peureulak Timur	Peureulak Timur	0	0	0	0	0	0	0	0	0	0
10	Peureulak Barat	Peureulak Barat	0	0	0	0	0	0	0	0	1	0
11	Ranto Peureulak	Ranto Peureulak	0	0	0	0	0	0	0	0	0	0
12	Idi Rayeuk	Idi Rayeuk	0	0	0	0	0	1	0	0	0	0
13	Peudawa	Peudawa	0	0	0	0	0	0	0	0	1	0
14	Banda Alam	Keude Geurobak	0	0	0	0	0	0	0	0	0	0
15	Idi Tunong	Idi Tunong	0	0	0	0	0	0	0	0	0	0
16	Darul Ihsan	Darul Ihsan	0	0	0	0	0	0	0	0	0	0
17	Idi Timur	Idi Timur	0	0	0	0	0	0	0	0	0	0
18	Darul Aman	Darul Aman	0	0	0	0	0	0	0	0	0	1
19	Nurussalam	Nurussalam	0	0	0	0	0	0	0	0	0	0
20	Darul Falah	Darul Falah	0	0	0	0	0	0	0	0	0	0
21	Julok	Julok	0	0	0	0	1	0	0	1	0	2
22	Indra Makmu	Alue le Mirah	0	0	0	0	0	0	0	0	0	0
23		Perkebunan Inti	0	0	0	0	0	0	0	0	0	0
24	Pante Bidari	Mtg. Pudeng	0	0	0	0	0	0	0	0	0	0
25		Pante Bidari	0	0	0	0	0	0	0	0	0	0
26	Simpang Ulim	Simpang Ulim	0	0	0	0	0	0	0	0	0	0
27	Madat	Madat	0	0	0	0	0	0	0	0	0	0
<b>JUMLAH (KAB/KOTA)</b>			<b>0</b>	<b>0</b>	<b>0</b>	<b>0</b>	<b>1</b>	<b>1</b>	<b>0</b>	<b>1</b>	<b>2</b>	<b>3</b>

Sumber : Seksi Kesehatan Keluarga dan Gizi Bidang Kesehatan Masyarakat Tahun 2022

TABEL 37

**BAYI BERAT BADAN LAHIR RENDAH (BBLR) DAN PREMATUR MENURUT JENIS KELAMIN, KECAMATAN, DAN PUSKESMAS  
KABUPATEN/KOTA ACEH TIMUR  
TAHUN 2022**

NO	KECAMATAN	PUSKESMAS	JUMLAH LAHIR HIDUP			BAYI BARU LAHIR DITIMBANG						BAYI BBLR						PREMATUR					
						L		P		L + P		L		P		L + P		L		P		L + P	
			L	P	L + P	JUMLAH	%	JUMLAH	%	JUMLAH	%	JUMLAH	%	JUMLAH	%	JUMLAH	%	JUMLAH	%	JUMLAH	%	JUMLAH	%
1	2	3	4	5	6	7	8	9	10	11	12	13	14	15	16	17	18	19	20	21	22	23	24
1	Serbajadi	Lokop	101	94	195	98	97.0	94	100.0	192	98.5	3	3.1	2	2.1	5	2.6	0.0		0.0	0	0.0	
2	Simpang Jernih	Simpang Jernih	40	38	78	41	102.5	37	97.4	78	100.0	0	0.0	0	0.0	0	0.0	0.0		0.0	0	0.0	
3	Peunaron	Peunaron	102	82	184	102	100.0	82	100.0	184	100.0	8	7.8	7	8.5	15	8.2	0.0		0.0	0	0.0	
4	Birem Bayeun	Birem Bayeun	263	240	503	262	99.6	241	100.4	503	100.0	8	3.1	8	3.3	16	3.2	0.0		0.0	0	0.0	
5	Rantau Selamat	Rantau Selamat	120	101	221	124	103.3	95	94.1	219	99.1	2	1.6	5	5.3	7	3.2	0.0		0.0	0	0.0	
6	Sungai Raya	Sungai Raya	139	113	252	136	97.8	116	102.7	252	100.0	3	2.2	0	0.0	3	1.2	0.0		0.0	0	0.0	
7	Peureulak	Peureulak	380	405	785	381	100.3	404	99.8	785	100.0	23	6.0	26	6.4	49	6.2	0.0		0.0	0	0.0	
8		Lubok Pempeng	71	67	138	68	95.8	70	104.5	138	100.0	1	1.5	3	4.3	4	2.9	0.0		0.0	0	0.0	
9	Peureulak Timur	Peureulak Timur	154	140	294	154	100.0	140	100.0	294	100.0	0	0.0	0	0.0	0	0.0	0.0		0.0	0	0.0	
10	Peureulak Barat	Peureulak Barat	205	157	362	205	100.0	157	100.0	362	100.0	2	1.0	2	1.3	4	1.1	0.0		0.0	0	0.0	
11	Ranto Peureulak	Ranto Peureulak	330	270	600	331	100.3	268	99.3	599	99.8	7	2.1	18	6.7	25	4.2	0.0		0.0	0	0.0	
12	Idi Rayeuk	Idi Rayeuk	362	343	705	361	99.7	341	99.4	702	99.6	4	1.1	9	2.6	13	1.9	0.0		0.0	0	0.0	
13	Peudawa	Peudawa	118	122	240	119	100.8	119	97.5	238	99.2	2	1.7	2	1.7	4	1.7	0.0		0.0	0	0.0	
14	Banda Alam	Keude Geurobak	109	93	202	108	99.1	94	101.1	202	100.0	3	2.8	3	3.2	6	3.0	0.0		0.0	0	0.0	
15	Idi Tunong	Idi Tunong	126	117	243	119	94.4	103	88.0	222	91.4	0	0.0	0	0.0	0	0.0	0.0		0.0	0	0.0	
16	Darul Ihsan	Darul Ihsan	78	73	151	76	97.4	71	97.3	147	97.4	3	3.9	0	0.0	3	2.0	0.0		0.0	0	0.0	
17	Idi Timur	Idi Timur	70	74	144	71	101.4	73	98.6	144	100.0	1	1.4	5	6.8	6	4.2	0.0		0.0	0	0.0	
18	Darul Aman	Darul Aman	251	215	466	253	100.8	213	99.1	466	100.0	7	2.8	9	4.2	16	3.4	0.0		0.0	0	0.0	
19	Nurussalam	Nurussalam	188	165	353	185	98.4	168	101.8	353	100.0	1	0.5	2	1.2	3	0.8	0.0		0.0	0	0.0	
20	Darul Falah	Darul Falah	34	41	75	35	102.9	40	97.6	75	100.0	0	0.0	2	5.0	2	2.7	0.0		0.0	0	0.0	
21	Julok	Julok	270	247	517	263	97.4	240	97.2	503	97.3	7	2.7	14	5.8	21	4.2	0.0		0.0	0	0.0	
22	Indra Makmu	Alue le Mirah	103	103	206	103	100.0	103	100.0	206	100.0	0	0.0	1	1.0	1	0.5	0.0		0.0	0	0.0	
23		Perkebunan Inti	49	40	89	49	100.0	40	100.0	89	100.0	2	4.1	0	0.0	2	2.2	0.0		0.0	0	0.0	
24	Pante Bidari	Mtg. Pudeng	114	119	233	115	100.9	118	99.2	233	100.0	1	0.9	11	9.3	12	5.2	0.0		0.0	0	0.0	
25		Pante Bidari	147	123	270	147	100.0	123	100.0	270	100.0	8	5.4	5	4.1	13	4.8	0.0		0.0	0	0.0	
26	Simpang Ulim	Simpang Ulim	224	205	429	225	100.4	204	99.5	429	100.0	11	4.9	10	4.9	21	4.9	0.0		0.0	0	0.0	
27	Madat	Madat	304	271	575	301	99.0	273	100.7	574	99.8	2	0.7	12	4.4	14	2.4	0.0		0.0	0	0.0	
<b>JUMLAH (KAB/KOTA)</b>			<b>4,452</b>	<b>4,058</b>	<b>8,510</b>	<b>4,432</b>	<b>99.6</b>	<b>4,027</b>	<b>99.2</b>	<b>8,459</b>	<b>99.4</b>	<b>109</b>	<b>2.5</b>	<b>156</b>	<b>3.9</b>	<b>265</b>	<b>3.1</b>	<b>0</b>	<b>0.0</b>	<b>0</b>	<b>0.0</b>	<b>0</b>	<b>0.0</b>

Sumber : Seksi Kesehatan Keluarga dan Gizi Bidang Kesehatan Masyarakat Tahun 2022

TABEL 38

**CAKUPAN KUNJUNGAN NEONATAL MENURUT JENIS KELAMIN, KECAMATAN, DAN PUSKESMAS  
KABUPATEN/KOTA ACEH TIMUR  
TAHUN 2022**

NO	KECAMATAN	PUSKESMAS	JUMLAH LAHIR HIDUP			KUNJUNGAN NEONATAL 1 KALI (KN1)						KUNJUNGAN NEONATAL 3 KALI (KN LENGKAP)						BAYI BARU LAHIR YANG DILAKUKAN SCREENING HIPOTIROID KONGENITAL					
						L		P		L + P		L		P		L + P		L		P		L + P	
			L	P	L + P	JUMLAH	%	JUMLAH	%	JUMLAH	%	JUMLAH	%	JUMLAH	%	JUMLAH	%	JUMLAH	%	JUMLAH	%	JUMLAH	%
1	Serbajadi	Lokop	101	94	195	98	97.0	94	100.0	192	98.5	90	89.1	87	92.6	177	90.8	0	0.0	0	0.0	0	0.0
2	Simpang Jernih	Simpang Jernih	40	38	78	39	97.5	39	102.6	78	100.0	38	95.0	37	97.4	75	96.2	0	0.0	0	0.0	0	0.0
3	Peunaron	Peunaron	102	82	184	100	98.0	82	100.0	182	98.9	91	89.2	65	79.3	156	84.8	0	0.0	0	0.0	0	0.0
4	Birem Bayeun	Birem Bayeun	263	240	503	262	99.6	241	100.4	503	100.0	235	89.4	217	90.4	452	89.9	0	0.0	0	0.0	0	0.0
5	Rantau Selamat	Rantau Selamat	120	101	221	125	104.2	95	94.1	220	99.5	123	102.5	93	92.1	216	97.7	0	0.0	0	0.0	0	0.0
6	Sungai Raya	Sungai Raya	139	113	252	136	97.8	116	102.7	252	100.0	138	99.3	111	98.2	249	98.8	0	0.0	0	0.0	0	0.0
7	Peureulak	Peureulak	380	405	785	381	100.3	404	99.8	785	100.0	375	98.7	399	98.5	774	98.6	0	0.0	0	0.0	0	0.0
8		Lubok Pempeng	71	67	138	68	95.8	70	104.5	138	100.0	74	104.2	52	77.6	126	91.3	0	0.0	0	0.0	0	0.0
9	Peureulak Timur	Peureulak Timur	154	140	294	154	100.0	140	100.0	294	100.0	131	85.1	103	73.6	234	79.6	0	0.0	0	0.0	0	0.0
10	Peureulak Barat	Peureulak Barat	205	157	362	205	100.0	157	100.0	362	100.0	191	93.2	144	91.7	335	92.5	0	0.0	0	0.0	0	0.0
11	Ranto Peureulak	Ranto Peureulak	330	270	600	329	99.7	268	99.3	597	99.5	329	99.7	268	99.3	597	99.5	0	0.0	0	0.0	0	0.0
12	Idi Rayeuk	Idi Rayeuk	362	343	705	343	94.8	325	94.8	668	94.8	333	92.0	316	92.1	649	92.1	0	0.0	0	0.0	0	0.0
13	Peudawa	Peudawa	118	122	240	118	100.0	123	100.8	241	100.4	118	100.0	124	101.6	242	100.8	0	0.0	0	0.0	0	0.0
14	Banda Alam	Keude Geurobak	109	93	202	106	97.2	93	100.0	199	98.5	98	89.9	94	101.1	192	95.0	0	0.0	0	0.0	0	0.0
15	Idi Tunong	Idi Tunong	126	117	243	109	86.5	95	81.2	204	84.0	96	76.2	85	72.6	181	74.5	0	0.0	0	0.0	0	0.0
16	Darul Ihsan	Darul Ihsan	78	73	151	75	96.2	70	95.9	145	96.0	62	79.5	60	82.2	122	80.8	0	0.0	0	0.0	0	0.0
17	Idi Timur	Idi Timur	70	74	144	71	101.4	73	98.6	144	100.0	73	104.3	69	93.2	142	98.6	0	0.0	0	0.0	0	0.0
18	Darul Aman	Darul Aman	251	215	466	252	100.4	216	100.5	468	100.4	239	95.2	210	97.7	449	96.4	0	0.0	0	0.0	0	0.0
19	Nurussalam	Nurussalam	188	165	353	186	98.9	167	101.2	353	100.0	184	97.9	167	101.2	351	99.4	0	0.0	0	0.0	0	0.0
20	Darul Falah	Darul Falah	34	41	75	36	105.9	39	95.1	75	100.0	35	102.9	38	92.7	73	97.3	0	0.0	0	0.0	0	0.0
21	Julok	Julok	270	247	517	274	101.5	243	98.4	517	100.0	246	91.1	235	95.1	481	93.0	0	0.0	0	0.0	0	0.0
22	Indra Makmu	Alue le Mirah	103	103	206	103	100.0	103	100.0	206	100.0	102	99.0	103	100.0	205	99.5	0	0.0	0	0.0	0	0.0
23		Perkebunan Inti	49	40	89	49	100.0	40	100.0	89	100.0	47	95.9	40	100.0	87	97.8	0	0.0	0	0.0	0	0.0
24	Pante Bidari	Mtg. Pudeng	114	119	233	115	100.9	118	99.2	233	100.0	108	94.7	115	96.6	223	95.7	0	0.0	0	0.0	0	0.0
25		Pante Bidari	147	123	270	145	98.6	123	100.0	268	99.3	145	98.6	120	97.6	265	98.1	0	0.0	0	0.0	0	0.0
26	Simpang Ulim	Simpang Ulim	224	205	429	225	100.4	204	99.5	429	100.0	210	93.8	221	107.8	431	100.5	0	0.0	0	0.0	0	0.0
27	Madat	Madat	304	271	575	302	99.3	272	100.4	574	99.8	280	92.1	261	96.3	541	94.1	0	0.0	0	0.0	0	0.0
<b>JUMLAH (KAB/KOTA)</b>			<b>4,452</b>	<b>4,058</b>	<b>8,510</b>	<b>4,406</b>	<b>99.0</b>	<b>4,010</b>	<b>98.8</b>	<b>8,416</b>	<b>98.9</b>	<b>4,191</b>	<b>94.1</b>	<b>3,834</b>	<b>94.5</b>	<b>8,025</b>	<b>94.3</b>	<b>0</b>	<b>0.0</b>	<b>0</b>	<b>0.0</b>	<b>0</b>	<b>0.0</b>

Sumber : Seksi Kesehatan Keluarga dan Gizi Bidang Kesehatan Masyarakat Tahun 2022

TABEL 39

**BAYI BARU LAHIR MENDAPAT IMD\* DAN PEMBERIAN ASI EKSKLUSIF PADA BAYI < 6 BULAN MENURUT KECAMATAN DAN PUSKESMAS  
KABUPATEN/KOTA ACEH TIMUR  
TAHUN 2022**

NO	KECAMATAN	PUSKESMAS	BAYI BARU LAHIR			BAYI USIA < 6 BULAN		
			JUMLAH	MENDAPAT IMD		JUMLAH	DIBERI ASI EKSKLUSIF	
				JUMLAH	%		JUMLAH	%
1	2	3	4	5	6	7	8	9
1	Serbajadi	Lokop	195	153	78.5	84	46	54.8
2	Simpang Jernih	Simpang Jernih	78	81	103.8	45	37	82.2
3	Peunaron	Peunaron	184	130	70.7	115	6	5.2
4	Birem Bayeun	Birem Bayeun	503	450	89.5	360	206	57.2
5	Rantau Selamat	Rantau Selamat	221	213	96.4	155	71	45.8
6	Sungai Raya	Sungai Raya	252	238	94.4	159	87	54.7
7	Peureulak	Peureulak	785	473	60.3	487	162	33.3
8		Lubok Pempeng	138	61	44.2	102	4	3.9
9	Peureulak Timur	Peureulak Timur	294	203	69.0	181	81	44.8
10	Peureulak Barat	Peureulak Barat	362	215	59.4	218	43	19.7
11	Ranto Peureulak	Ranto Peureulak	600	459	76.5	325	181	55.7
12	Idi Rayeuk	Idi Rayeuk	705	677	96.0	490	174	35.5
13	Peudawa	Peudawa	240	206	85.8	163	61	37.4
14	Banda Alam	Keude Geurobak	202	177	87.6	108	40	37.0
15	Idi Tunong	Idi Tunong	243	205	84.4	146	55	37.7
16	Darul Ihsan	Darul Ihsan	151	121	80.1	92	34	37.0
17	Idi Timur	Idi Timur	144	125	86.8	89	50	56.2
18	Darul Aman	Darul Aman	466	440	94.4	258	209	81.0
19	Nurussalam	Nurussalam	353	344	97.5	224	115	51.3
20	Darul Falah	Darul Falah	75	79	105.3	47	37	78.7
21	Julok	Julok	517	472	91.3	337	97	28.8
22	Indra Makmu	Alue le Mirah	206	199	96.6	124	74	59.7
23		Perkebunan Inti	89	77	86.5	82	36	43.9
24	Pante Bidari	Mtg. Pudeng	233	230	98.7	136	49	36.0
25		Pante Bidari	270	255	94.4	185	68	36.8
26	Simpang Ulim	Simpang Ulim	429	298	69.5	265	105	39.6
27	Madat	Madat	575	550	95.7	351	122	34.8
<b>JUMLAH (KAB/KOTA)</b>			<b>8,510</b>	<b>7,131</b>	<b>83.8</b>	<b>5,328</b>	<b>2,250</b>	<b>42.2</b>

Sumber : Seksi Kesehatan Keluarga dan Gizi Bidang Kesehatan Masyarakat Tahun 2022  
Keterangan: IMD = Inisiasi Menyusui Dini

TABEL 40

**CAKUPAN PELAYANAN KESEHATAN BAYI MENURUT JENIS KELAMIN, KECAMATAN, DAN PUSKESMAS  
KABUPATEN/KOTA ACEH TIMUR  
TAHUN 2022**

NO	KECAMATAN	PUSKESMAS	JUMLAH BAYI			PELAYANAN KESEHATAN BAYI					
						L		P		L + P	
			L	P	L + P	JUMLAH	%	JUMLAH	%	JUMLAH	%
1	2	3	4	5	6	7	8	9	10	11	12
1	Serbajadi	Lokop	70	69	139	64	91.4	71	103.3	135	97.3
2	Simpang Jernih	Simpang Jernih	38	37	75	21	55.4	23	61.9	44	58.6
3	Peunaron	Peunaron	96	94	190	109	113.7	121	128.7	230	121.1
4	Birem Bayeun	Birem Bayeun	300	294	595	313	104.3	247	83.9	560	94.2
5	Rantau Selamat	Rantau Selamat	129	127	256	76	58.8	81	63.9	157	61.3
6	Sungai Raya	Sungai Raya	132	130	262	133	100.4	127	97.7	260	99.1
7	Peureulak	Peureulak	406	398	804	398	98.0	375	94.2	773	96.1
8		Lubok Pempeng	85	83	168	80	94.4	58	69.8	138	82.2
9	Peureulak Timur	Peureulak Timur	151	148	299	155	102.6	136	91.7	291	97.2
10	Peureulak Barat	Peureulak Barat	182	178	360	42	23.1	32	18.0	74	20.6
11	Ranto Peureulak	Ranto Peureulak	271	266	537	262	96.6	251	94.4	513	95.5
12	Idi Rayeuk	Idi Rayeuk	409	401	809	443	108.4	428	106.8	871	107.6
13	Peudawa	Peudawa	135	133	268	117	86.4	123	92.6	240	89.4
14	Banda Alam	Keude Geurobak	90	89	179	94	103.9	98	110.5	192	107.2
15	Idi Tunong	Idi Tunong	122	119	241	123	101.1	113	94.7	236	97.9
16	Darul Ihsan	Darul Ihsan	77	75	152	78	101.6	71	94.3	149	98.0
17	Idi Timur	Idi Timur	74	73	147	60	80.9	44	60.5	104	70.8
18	Darul Aman	Darul Aman	215	211	426	107	49.8	102	48.4	209	49.1
19	Nurussalam	Nurussalam	187	183	370	199	106.6	166	90.7	365	98.7
20	Darul Falah	Darul Falah	39	38	78	38	96.9	38	98.8	76	97.8
21	Julok	Julok	281	275	556	314	111.9	288	104.7	602	108.3
22	Indra Makmu	Alue Ie Mirah	103	101	204	101	98.1	78	77.2	179	87.8
23		Perkebunan Inti	69	67	136	36	52.4	35	52.0	71	52.2
24	Pante Bidari	Mtg. Pudeng	114	111	225	124	109.1	108	96.9	232	103.0
25		Pante Bidari	154	151	305	134	87.1	133	88.1	267	87.6
26	Simpang Ulim	Simpang Ulim	221	217	438	226	102.3	202	93.2	428	97.8
27	Madat	Madat	292	287	579	287	98.2	241	84.1	528	91.2
<b>JUMLAH (KAB/KOTA)</b>			<b>4,441</b>	<b>4,356</b>	<b>8,797</b>	<b>4,134</b>	<b>93.1</b>	<b>3,790</b>	<b>87</b>	<b>7,924</b>	<b>90.1</b>

Sumber : Seksi Kesehatan Keluarga dan Gizi Bidang Kesehatan Masyarakat Tahun 2022



TABEL 41

**CAKUPAN DESA/KELURAHAN *UNIVERSAL CHILD IMMUNIZATION (UCI)* MENURUT KECAMATAN DAN PUSKESMAS  
KABUPATEN/KOTA ACEH TIMUR  
TAHUN 2022**

NO	KECAMATAN	PUSKESMAS	JUMLAH DESA/KELURAHAN	DESA/KELURAHAN <i>UCI</i>	% DESA/KELURAHAN <i>UCI</i>
1	2	3	4	5	6
1	Serbajadi	Lokop	17	0	0.0
2	Simpang Jernih	Simpang Jernih	8	4	50.0
3	Peunaron	Peunaron	5	0	0.0
4	Birem Bayeun	Birem Bayeun	27	17	63.0
5	Rantau Selamat	Rantau Selamat	14	5	35.7
6	Sungai Raya	Sungai Raya	13	2	15.4
7	Peureulak	Peureulak	30	1	3.3
8		Lubok Pempeng	8	0	0.0
9	Peureulak Timur	Peureulak Timur	20	0	0.0
10	Peureulak Barat	Peureulak Barat	15	3	20.0
11	Ranto Peureulak	Ranto Peureulak	23	4	17.4
12	Idi Rayeuk	Idi Rayeuk	35	6	17.1
13	Peudawa	Peudawa	17	10	58.8
14	Banda Alam	Keude Geurobak	16	0	0.0
15	Idi Tunong	Idi Tunong	25	0	0.0
16	Darul Ihsan	Darul Ihsan	16	3	18.8
17	Idi Timur	Idi Timur	13	0	0.0
18	Darul Aman	Darul Aman	45	0	0.0
19	Nurussalam	Nurussalam	31	4	12.9
20	Darul Falah	Darul Falah	11	2	18.2
21	Julok	Julok	37	3	8.1
22	Indra Makmu	Alue le Mirah	8	0	0.0
23		Perkebunan Inti	5	0	0.0
24	Pante Bidari	Mtg. Pudeng	12	8	66.7
25		Pante Bidari	13	0	0.0
26	Simpang Ulim	Simpang Ulim	23	6	26.1
27	Madat	Madat	26	3	11.5
<b>JUMLAH (KAB/KOTA)</b>			<b>513</b>	<b>81</b>	<b>15.8</b>

TABEL 42

**CAKUPAN IMUNISASI HEPATITIS B0 (0 -7 HARI) DAN BCG PADA BAYI MENURUT JENIS KELAMIN, KECAMATAN, DAN PUSKESMAS  
KABUPATEN/KOTA ACEH TIMUR  
TAHUN 2022**

NO	KECAMATAN	PUSKESMAS	JUMLAH LAHIR HIDUP			BAYI DIMUNISASI																										
						HB0												BCG														
						< 24 Jam						1 - 7 Hari						HB0 Total						L			P			L + P		
						L	P	L+P	JUMLAH	%	JUMLAH	%	JUMLAH	%	JUMLAH	%	JUMLAH	%	JUMLAH	%	JUMLAH	%	JUMLAH	%	JUMLAH	%	JUMLAH	%	JUMLAH	%	JUMLAH	%
4	5	6	7	8	9	10	11	12	13	14	15	16	17	18	19	20	21	22	23	24	25	26	27	28	29	30						
1	Serbajadi	Lokop	101	94	195	43	42.6	45	47.9	88	45.1	21	20.8	19	20.2	40	20.5	64	63.4	64	68.1	128	65.6	82	81.2	89	94.7	171	87.7			
2	Simpang Jernih	Simpang Jernih	40	38	78	27	67.5	26	68.4	53	67.9	8	20.0	14	36.8	22	28.2	35	87.5	40	105.3	75	96.2	23	57.5	23	60.5	46	59.0			
3	Peunaron	Peunaron	102	82	184	51	50.0	49	59.8	100	54.3	26	25.5	23	28.0	49	26.6	77	75.5	72	87.8	149	81.0	49	48.0	38	46.3	87	47.3			
4	Birem Bayeun	Birem Bayeun	263	240	503	190	72.2	154	64.2	344	68.4	114	43.3	82	34.2	196	39.0	304	115.6	236	98.3	540	107.4	250	95.1	224	93.3	474	94.2			
5	Rantau Selamat	Rantau Selamat	120	101	221	52	43.3	40	39.6	92	41.6	31	25.8	34	33.7	65	29.4	83	69.2	74	73.3	157	71.0	42	35.0	29	28.7	71	32.1			
6	Sungai Raya	Sungai Raya	139	113	252	88	63.3	67	59.3	155	61.5	40	28.8	28	24.8	68	27.0	128	92.1	95	84.1	223	88.5	107	77.0	103	91.2	210	83.3			
7	Peureulak	Peureulak	380	405	785	114	30.0	96	23.7	210	26.8	68	17.9	68	16.8	136	17.3	182	47.9	164	40.5	346	44.1	82	21.6	78	19.3	160	20.4			
8		Lubok Pempeng	71	67	138	28	39.4	23	34.3	51	37.0	19	26.8	13	19.4	32	23.2	47	66.2	36	53.7	83	60.1	26	36.6	10	14.9	36	26.1			
9	Peureulak Timur	Peureulak Timur	154	140	294	110	71.4	94	67.1	204	69.4	28	18.2	34	24.3	62	21.1	138	89.6	128	91.4	266	90.5	32	20.8	25	17.9	57	19.4			
10	Peureulak Barat	Peureulak Barat	205	157	362	113	55.1	87	55.4	200	55.2	49	23.9	35	22.3	84	23.2	162	79.0	122	77.7	284	78.5	15	7.3	7	4.5	22	6.1			
11	Ranto Peureulak	Ranto Peureulak	330	270	600	248	75.2	198	73.3	446	74.3	90	27.3	70	25.9	160	26.7	338	102.4	268	99.3	606	101.0	139	42.1	125	46.3	264	44.0			
12	Idi Rayeuk	Idi Rayeuk	362	343	705	158	43.6	163	47.5	321	45.5	78	21.5	74	21.6	152	21.6	236	65.2	237	69.1	473	67.1	246	68.0	245	71.4	491	69.6			
13	Peudawa	Peudawa	118	122	240	67	56.8	53	43.4	120	50.0	30	25.4	23	18.9	53	22.1	97	82.2	76	62.3	173	72.1	65	55.1	57	46.7	122	50.8			
14	Banda Alam	Keude Geurobak	109	93	202	69	63.3	62	66.7	131	64.9	17	15.6	16	17.2	33	16.3	86	78.9	78	83.9	164	81.2	17	15.6	23	24.7	40	19.8			
15	Idi Tunong	Idi Tunong	126	117	243	56	44.4	52	44.4	108	44.4	16	12.7	13	11.1	29	11.9	72	57.1	65	55.6	137	56.4	26	20.6	20	17.1	46	18.9			
16	Darul Ihsan	Darul Ihsan	78	73	151	52	66.7	37	50.7	89	58.9	15	19.2	10	13.7	25	16.6	67	85.9	47	64.4	114	75.5	34	43.6	35	47.9	69	45.7			
17	Idi Timur	Idi Timur	70	74	144	43	61.4	34	45.9	77	53.5	8	11.4	6	8.1	14	9.7	51	72.9	40	54.1	91	63.2	2	2.9	8	10.8	10	6.9			
18	Darul Aman	Darul Aman	251	215	466	76	30.3	75	34.9	151	32.4	23	9.2	17	7.9	40	8.6	99	39.4	92	42.8	191	41.0	49	19.5	54	25.1	103	22.1			
19	Nurussalam	Nurussalam	188	165	353	131	69.7	130	78.8	261	73.9	52	27.7	30	18.2	82	23.2	183	97.3	160	97.0	343	97.2	123	65.4	134	81.2	257	72.8			
20	Darul Falah	Darul Falah	34	41	75	26	76.5	23	56.1	49	65.3	8	23.5	12	29.3	20	26.7	34	100.0	35	85.4	69	92.0	28	82.4	19	46.3	47	62.7			
21	Julok	Julok	270	247	517	155	57.4	156	63.2	311	60.2	76	28.1	48	19.4	124	24.0	231	85.6	204	82.6	435	84.1	72	26.7	57	23.1	129	25.0			
22	Indra Makmu	Alue Ie Mirah	103	103	206	64	62.1	58	56.3	122	59.2	29	28.2	31	30.1	60	29.1	93	90.3	89	86.4	182	88.3	26	25.2	31	30.1	57	27.7			
23		Perkebunan Inti	49	40	89	29	59.2	20	50.0	49	55.1	7	14.3	8	20.0	15	16.9	36	73.5	28	70.0	64	71.9	35	71.4	29	72.5	64	71.9			
24	Pante Bidari	Mtg. Pudeng	114	119	233	70	61.4	64	53.8	134	57.5	33	28.9	43	36.1	76	32.6	103	90.4	107	89.9	210	90.1	62	54.4	57	47.9	119	51.1			
25		Pante Bidari	147	123	270	97	66.0	92	74.8	189	70.0	39	26.5	30	24.4	69	25.6	136	92.5	122	99.2	258	95.6	82	55.8	82	66.7	164	60.7			
26	Simpang Ulim	Simpang Ulim	224	205	429	150	67.0	121	59.0	271	63.2	66	29.5	67	32.7	133	31.0	216	96.4	188	91.7	404	94.2	210	93.8	186	90.7	396	92.3			
27	Madat	Madat	304	271	575	164	53.9	139	51.3	303	52.7	63	20.7	55	20.3	118	20.5	227	74.7	194	71.6	421	73.2	100	32.9	83	30.6	183	31.8			
<b>JUMLAH (KAB/KOTA)</b>			<b>4,452</b>	<b>4,058</b>	<b>8,510</b>	<b>2,471</b>	<b>55.5</b>	<b>2,158</b>	<b>53.2</b>	<b>4,629</b>	<b>54.4</b>	<b>1,054</b>	<b>23.7</b>	<b>903</b>	<b>22.3</b>	<b>1,957</b>	<b>23.0</b>	<b>3,525</b>	<b>79.2</b>	<b>3,061</b>	<b>75.4</b>	<b>6,586</b>	<b>77.4</b>	<b>2,024</b>	<b>45.5</b>	<b>1,871</b>	<b>46.1</b>	<b>3,895</b>	<b>45.8</b>			

Sumber : Seksi Surveilance dan Imunisasi Bidang Pencegahan dan Pengendalian Penyakit Tahun 2022

TABEL 43

**CAKUPAN IMUNISASI DPT-HB-Hib 3, POLIO 4\*, CAMPAK RUBELA, DAN IMUNISASI DASAR LENGKAP PADA BAYI MENURUT JENIS KELAMIN, KECAMATAN, DAN PUSKESMAS  
KABUPATEN/KOTA ACEH TIMUR  
TAHUN 2022**

NO	KECAMATAN	PUSKESMAS	JUMLAH BAYI (SURVIVING INFANT)			BAYI DIIMUNISASI																							
						DPT-HB-Hib3						POLIO 4*						CAMPAK RUBELA						IMUNISASI DASAR LENGKAP					
						L		P		L + P		L		P		L + P		L		P		L + P		L		P		L + P	
						L	P	L+P	JUMLAH	%	JUMLAH	%	JUMLAH	%	JUMLAH	%	JUMLAH	%	JUMLAH	%	JUMLAH	%	JUMLAH	%	JUMLAH	%	JUMLAH	%	JUMLAH
1	2	3	4	5	6	7	8	9	10	11	12	13	14	15	16	17	18	19	20	21	22	23	24	25	26	27	28	29	30
1	Serbajadi	Lokop	70	69	139	17	24.3	10	14.6	27	19.5	18	25.7	10	14.6	28	20.2	80	114.2	64	93.1	144	103.8	18	25.7	14	20.4	32	23.1
2	Simpang Jernih	Simpang Jernih	38	37	75	22	58.0	17	45.7	39	51.9	24	63.3	28	75.3	52	69.3	14	36.9	14	37.7	28	37.3	14	36.9	13	35.0	27	36.0
3	Peunaron	Peunaron	96	94	190	28	29.2	21	22.3	49	25.8	29	30.3	24	25.5	53	27.9	33	34.4	35	37.2	68	35.8	33	34.4	34	36.2	67	35.3
4	Birem Bayeun	Birem Bayeun	300	294	595	207	69.0	174	59.1	381	64.1	189	63.0	155	52.7	344	57.9	254	84.6	198	67.3	452	76.0	252	84.0	197	66.9	449	75.5
5	Rantau Selamat	Rantau Selamat	129	127	256	22	17.0	20	15.8	42	16.4	26	20.1	21	16.6	47	18.3	60	46.4	43	33.9	103	40.2	60	46.4	43	33.9	103	40.2
6	Sungai Raya	Sungai Raya	132	130	262	100	75.5	86	66.2	186	70.9	102	77.0	85	65.4	187	71.3	113	85.3	82	63.1	195	74.3	113	85.3	82	63.1	195	74.3
7	Peureulak	Peureulak	406	398	804	77	19.0	57	14.3	134	16.7	203	50.0	183	46.0	386	48.0	149	36.7	136	34.2	285	35.4	62	15.3	66	16.6	128	15.9
8		Lubok Pempeng	85	83	168	20	23.6	7	8.4	27	16.1	53	62.5	42	50.5	95	56.6	25	29.5	10	12.0	35	20.9	14	16.5	4	4.8	18	10.7
9	Peureulak Timur	Peureulak Timur	151	148	299	6	4.0	3	2.0	9	3.0	8	5.3	8	5.4	16	5.3	12	7.9	17	11.5	29	9.7	7	4.6	5	3.4	12	4.0
10	Peureulak Barat	Peureulak Barat	182	178	360	14	7.7	13	7.3	27	7.5	75	41.3	75	42.1	150	41.7	38	20.9	60	33.7	98	27.3	29	16.0	51	28.6	80	22.2
11	Ranto Peureulak	Ranto Peureulak	271	266	537	93	34.3	103	38.7	196	36.5	145	53.5	141	53.0	286	53.2	155	57.1	143	53.8	298	55.5	83	30.6	75	28.2	158	29.4
12	Idi Rayeuk	Idi Rayeuk	409	401	809	181	44.3	199	49.7	380	47.0	231	56.5	234	58.4	465	57.5	250	61.2	258	64.4	508	62.8	241	59.0	245	61.1	486	60.0
13	Peudawa	Peudawa	135	133	268	70	51.7	60	45.2	130	48.4	70	51.7	63	47.4	133	49.6	90	66.4	82	61.7	172	64.1	88	65.0	80	60.2	168	62.6
14	Banda Alam	Keude Geurobak	90	89	179	9	10.0	6	6.8	15	8.4	46	50.9	49	55.2	95	53.0	25	27.6	30	33.8	55	30.7	23	25.4	20	22.5	43	24.0
15	Idi Tunong	Idi Tunong	122	119	241	4	3.3	2	1.7	6	2.5	34	27.9	24	20.1	58	24.1	48	39.4	32	26.8	80	33.2	29	23.8	21	17.6	50	20.7
16	Darul Ihsan	Darul Ihsan	77	75	152	27	35.2	25	33.2	52	34.2	62	80.8	57	75.7	119	78.3	29	37.8	35	46.5	64	42.1	29	37.8	35	46.5	64	42.1
17	Idi Timur	Idi Timur	74	73	147	0	0.0	3	4.1	3	2.0	13	17.5	9	12.4	22	15.0	10	13.5	3	4.1	13	8.9	8	10.8	2	2.7	10	6.8
18	Darul Aman	Darul Aman	215	211	426	22	10.2	10	4.7	32	7.5	35	16.3	37	17.5	72	16.9	53	24.6	41	19.4	94	22.1	20	9.3	20	9.5	40	9.4
19	Nurussalam	Nurussalam	187	183	370	77	41.3	70	38.2	147	39.8	127	68.1	109	59.6	236	63.8	89	47.7	98	53.5	187	50.6	76	40.7	86	47.0	162	43.8
20	Darul Falah	Darul Falah	39	38	78	18	45.9	14	36.4	32	41.2	16	40.8	14	36.4	30	38.6	27	68.8	5	13.0	32	41.2	21	53.5	3	7.8	24	30.9
21	Julok	Julok	281	275	556	41	14.6	32	11.6	73	13.1	42	15.0	46	16.7	88	15.8	65	23.2	58	21.1	123	22.1	63	22.5	63	22.9	126	22.7
22	Indra Makmu	Alue le Mirah	103	101	204	10	9.7	18	17.8	28	13.7	7	6.8	17	16.8	24	11.8	10	9.7	16	15.8	26	12.7	11	10.7	16	15.8	27	13.2
23		Perkebunan Inti	69	67	136	29	42.3	38	56.4	67	49.3	27	39.3	38	56.4	65	47.8	56	81.6	55	81.7	111	81.6	34	49.5	40	59.4	74	54.4
24	Pante Bidari	Mtg. Pudeng	114	111	225	26	22.9	27	24.2	53	23.5	46	40.5	65	58.3	111	49.3	50	44.0	34	30.5	84	37.3	54	47.5	39	35.0	93	41.3
25		Pante Bidari	154	151	305	48	31.2	53	35.1	101	33.1	57	37.1	61	40.4	118	38.7	102	66.3	92	61.0	194	63.7	93	60.5	79	52.4	172	56.4
26	Simpang Ulim	Simpang Ulim	221	217	438	80	36.2	65	30.0	145	33.1	68	30.8	68	31.4	136	31.1	48	21.7	32	14.8	80	18.3	41	18.6	36	16.6	77	17.6
27	Madat	Madat	292	287	579	62	21.2	33	11.5	95	16.4	173	59.2	174	60.7	347	60.0	176	60.2	161	56.2	337	58.2	45	15.4	41	14.3	86	14.9
<b>JUMLAH (KAB/KOTA)</b>			<b>4,441</b>	<b>4,356</b>	<b>8,797</b>	<b>1,310</b>	<b>29.5</b>	<b>1,166</b>	<b>26.8</b>	<b>2,476</b>	<b>28.1</b>	<b>1,926</b>	<b>43.4</b>	<b>1,837</b>	<b>42.2</b>	<b>3,763</b>	<b>42.8</b>	<b>2,061</b>	<b>46.4</b>	<b>1,834</b>	<b>42.1</b>	<b>3,895</b>	<b>44.3</b>	<b>1,561</b>	<b>35.1</b>	<b>1,410</b>	<b>32.4</b>	<b>2,971</b>	<b>33.8</b>

Sumber : Seksi Surveilance dan Imunisasi Bidang Pencegahan dan Pengendalian Penyakit Tahun 2022

Keterangan:

\*khusus untuk provinsi DIY, diisi dengan imunisasi IPV dosis ke 3

MR = measles rubella

TABEL 44

**CAKUPAN IMUNISASI LANJUTAN DPT-HB-Hib 4 DAN CAMPAK RUBELA 2 PADA ANAK USIA DIBAWAH DUA TAHUN (BADUTA)  
MENURUT JENIS KELAMIN, KECAMATAN, DAN PUSKESMAS  
KABUPATEN/KOTA ACEH TIMUR  
TAHUN 2022**

NO	KECAMATAN	PUSKESMAS	JUMLAH BADUTA			BADUTA DIMUNISASI											
						DPT-HB-Hib4						CAMPAK RUBELA 2					
			L	P	L+P	L		P		L + P		L		P		L + P	
			4	5	6	JUMLAH	%	JUMLAH	%	JUMLAH	%	JUMLAH	%	JUMLAH	%	JUMLAH	%
1	2	3	7	8	9	10	11	12	13	14	15	16	17	18			
1	Serbajadi	Lokop	215	211	426	5	2.3	5	2.4	10	2.3	11	5.1	10	4.7	21	4.9
2	Simpang Jernih	Simpang Jernih	118	114	232	4	3.4	7	6.1	11	4.7	5	4.2	6	5.3	11	4.7
3	Peunaron	Peunaron	295	288	583	16	5.4	18	6.3	34	5.8	35	11.9	30	10.4	65	11.1
4	Birem Bayeun	Birem Bayeun	611	595	1,206	72	11.8	64	10.8	136	11.3	71	11.6	61	10.3	132	10.9
5	Rantau Selamat	Rantau Selamat	162	148	310	20	12.3	19	12.8	39	12.6	35	21.6	32	21.6	67	21.6
6	Sungai Raya	Sungai Raya	325	295	620	28	8.6	30	10.2	58	9.4	112	34.5	107	36.3	219	35.3
7	Peureulak	Peureulak	825	805	1,630	0	0.0	0	0.0	0	0.0	0	0.0	0	0.0	0	0.0
8		Lubok Pempeng	170	170	340	11	6.5	11	6.5	22	6.5	9	5.3	5	2.9	14	4.1
9	Peureulak Timur	Peureulak Timur	305	294	599	4	1.3	4	1.4	8	1.3	5	1.6	4	1.4	9	1.5
10	Peureulak Barat	Peureulak Barat	344	681	1,025	17	4.9	23	3.4	40	3.9	96	27.9	130	19.1	226	22.0
11	Ranto Peureulak	Ranto Peureulak	550	538	1,088	57	10.4	69	12.8	126	11.6	115	20.9	125	23.2	240	22.1
12	Idi Rayeuk	Idi Rayeuk	829	811	1,640	0	0.0	0	0.0	0	0.0	0	0.0	0	0.0	0	0.0
13	Peudawa	Peudawa	275	269	544	60	21.8	65	24.2	125	23.0	51	18.5	68	25.3	119	21.9
14	Banda Alam	Keude Geurobak	278	272	550	0	0.0	0	0.0	0	0.0	14	5.0	5	1.8	19	3.5
15	Idi Tunong	Idi Tunong	247	242	489	0	0.0	0	0.0	0	0.0	0	0.0	0	0.0	0	0.0
16	Darul Ihsan	Darul Ihsan	154	154	308	0	0.0	0	0.0	0	0.0	0	0.0	0	0.0	0	0.0
17	Idi Timur	Idi Timur	189	168	357	0	0.0	0	0.0	0	0.0	0	0.0	0	0.0	0	0.0
18	Darul Aman	Darul Aman	436	427	863	9	2.1	7	1.6	16	1.9	14	3.2	13	3.0	27	3.1
19	Nurussalam	Nurussalam	974	949	1,923	64	6.6	54	5.7	118	6.1	75	7.7	65	6.8	140	7.3
20	Darul Falah	Darul Falah	163	145	308	0	0.0	0	0.0	0	0.0	0	0.0	0	0.0	0	0.0
21	Julok	Julok	568	557	1,125	4	0.7	3	0.5	7	0.6	60	10.6	59	10.6	119	10.6
22	Indra Makmu	Alue le Mirah	163	145	308	5	3.1	3	2.1	8	2.6	10	6.1	6	4.1	16	5.2
23		Perkebunan Inti	55	48	103	0	0.0	0	0.0	0	0.0	0	0.0	0	0.0	0	0.0
24	Pante Bidari	Mtg. Pudeng	230	226	456	29	12.6	22	9.7	51	11.2	33	14.3	20	8.8	53	11.6
25		Pante Bidari	312	305	617	36	11.5	35	11.5	71	11.5	53	17.0	38	12.5	91	14.7
26	Simpang Ulim	Simpang Ulim	448	440	888	23	5.1	16	3.6	39	4.4	40	8.9	45	10.2	85	9.6
27	Madat	Madat	592	592	1,184	32	5.4	27	4.6	59	5.0	169	28.5	141	23.8	310	26.2
<b>JUMLAH (KAB/KOTA)</b>			<b>9,833</b>	<b>9,889</b>	<b>19,722</b>	<b>496</b>	<b>5.0</b>	<b>482</b>	<b>4.9</b>	<b>978</b>	<b>5.0</b>	<b>1,013</b>	<b>10.3</b>	<b>970</b>	<b>9.8</b>	<b>1,983</b>	<b>10.1</b>

Sumber : Seksi Surveilance dan Imunisasi Bidang Pencegahan dan Pengendalian Penyakit Tahun 2022

TABEL 45

**CAKUPAN PEMBERIAN VITAMIN A PADA BAYI DAN ANAK BALITA MENURUT KECAMATAN DAN PUSKESMAS  
KABUPATEN/KOTA ACEH TIMUR  
TAHUN 2022**

NO	KECAMATAN	PUSKESMAS	BAYI 6-11 BULAN			ANAK BALITA (12-59 BULAN)			BALITA (6-59 BULAN)		
			JUMLAH BAYI	MENDAPAT VIT A		JUMLAH	MENDAPAT VIT A		JUMLAH	MENDAPAT VIT A	
				Σ	%		Σ	%		Σ	%
1	2	3	4	5	6	7	8	9	10	11	12
1	Serbajadi	Lokop	79	71	89.9	658	604	91.8	737	675	91.6
2	Simpang Jernih	Simpang Jernih	30	25	83.3	291	273	93.8	321	298	92.8
3	Peunaron	Peunaron	72	72	100.0	453	445	98.2	525	517	98.5
4	Birem Bayeun	Birem Bayeun	254	254	100.0	1,906	1,906	100.0	2,160	2,160	100.0
5	Rantau Selamat	Rantau Selamat	109	109	100.0	791	781	98.7	900	890	98.9
6	Sungai Raya	Sungai Raya	164	163	99.4	971	970	99.9	1,135	1,133	99.8
7	Peureulak	Peureulak	422	397	94.1	2,847	2,844	99.9	3,269	3,241	99.1
8		Lubok Pempeng	60	58	96.7	617	604	97.9	677	662	97.8
9	Peureulak Timur	Peureulak Timur	151	151	100.0	1,254	1,250	99.7	1,405	1,401	99.7
10	Peureulak Barat	Peureulak Barat	152	145	95.4	1,267	1,237	97.6	1,419	1,382	97.4
11	Ranto Peureulak	Ranto Peureulak	338	338	100.0	1,941	1,818	93.7	2,279	2,156	94.6
12	Idi Rayeuk	Idi Rayeuk	260	260	100.0	2,856	2,148	75.2	3,116	2,408	77.3
13	Peudawa	Peudawa	150	148	98.7	910	879	96.6	1,060	1,027	96.9
14	Banda Alam	Keude Geurobak	96	81	84.4	806	670	83.1	902	751	83.3
15	Idi Tunong	Idi Tunong	134	132	98.5	972	898	92.4	1,106	1,030	93.1
16	Darul Ihsan	Darul Ihsan	90	90	100.0	657	657	100.0	747	747	100.0
17	Idi Timur	Idi Timur	74	74	100.0	627	606	96.7	701	680	97.0
18	Darul Aman	Darul Aman	290	276	95.2	1,561	1,378	88.3	1,851	1,654	89.4
19	Nurussalam	Nurussalam	173	173	100.0	1,458	1,450	99.5	1,631	1,623	99.5
20	Darul Falah	Darul Falah	36	36	100.0	303	303	100.0	339	339	100.0
21	Julok	Julok	305	274	89.8	1,930	1,796	93.1	2,235	2,070	92.6
22	Indra Makmu	Alue le Mirah	164	163	99.4	728	639	87.8	892	802	89.9
23		Perkebunan Inti	54	53	98.1	362	354	97.8	416	407	97.8
24	Pante Bidari	Mtg. Pudeng	137	132	96.4	824	755	91.6	961	887	92.3
25		Pante Bidari	150	141	94.0	1,002	958	95.6	1,152	1,099	95.4
26	Simpang Ulim	Simpang Ulim	229	197	86.0	1,591	1,423	89.4	1,820	1,620	89.0
27	Madat	Madat	214	93	43.5	728	639	87.8	942	732	77.7
<b>JUMLAH (KAB/KOTA)</b>			<b>4,387</b>	<b>4,106</b>	<b>93.6</b>	<b>30,311</b>	<b>28,285</b>	<b>93.3</b>	<b>34,698</b>	<b>32,391</b>	<b>93.4</b>

Sumber: ..... (sebutkan)

Keterangan: Pelaporan pemberian vitamin A dilakukan pada Februari dan Agustus, maka perhitungan bayi 6-11 bulan yang mendapat vitamin A dalam setahun dihitung dengan mengakumulasi bayi 6-11 bulan yang mendapat vitamin A di bulan Februari dan yang mendapat vitamin A di bulan Agustus.  
Untuk perhitungan anak balita 12-59 bulan yang mendapat vitamin A menggunakan data bulan Agustus.

TABEL 46

**CAKUPAN PELAYANAN KESEHATAN BALITA MENURUT JENIS KELAMIN, KECAMATAN, DAN PUSKESMAS  
KABUPATEN/KOTA ACEH TIMUR  
TAHUN 2022**

NO	KECAMATAN	PUSKESMAS	SASARAN BALITA (USIA 0-59 BULAN)	SASARAN ANAK BALITA (USIA 12-59 BULAN)	BALITA MEMILIKI BUKU KIA		BALITA DIPANTAU PERTUMBUHAN DAN PERKEMBANGAN		BALITA DILAYANI SDIDTK		BALITA DILAYANI MTBS	
					JUMLAH	%	JUMLAH	%	JUMLAH	%	JUMLAH	%
1	2	3	4	5	6	7	8	9	10	11	12	13
1	Serbajadi	Lokop	583	583	195	33.44	745	127.75	153	26.24	321	55.05
2	Simpang Jernih	Simpang Jernih	316	316	78	24.72	327	103.63	290	91.77	273	86.51
3	Peunaron	Peunaron	798	798	184	23.06	674	84.47	654	81.95	190	23.81
4	Birem Bayeun	Birem Bayeun	2498	2498	503	20.13	1929	77.21	2421	96.92	645	25.82
5	Rantau Selamat	Rantau Selamat	1077	1077	221	20.53	739	68.64	1431	132.87	534	49.60
6	Sungai Raya	Sungai Raya	1103	1103	252	22.85	1117	101.29	563	51.04	687	62.30
7	Peureulak	Peureulak	3380	3380	785	23.23	3540	104.75	3733	110.44	1105	32.70
8		Lubok Pempeng	1258	705	138	19.57	714	56.75	538	76.31	388	30.84
9	Peureulak Timur	Peureulak Timur	1511	1258	294	23.37	1336	88.40	2889	229.65	421	27.86
10	Peureulak Barat	Peureulak Barat	2258	1511	362	23.96	1401	62.05	58	3.84	1040	46.06
11	Ranto Peureulak	Ranto Peureulak	3401	2258	600	26.57	2133	62.71	1257	55.67	462	13.58
12	Idi Rayeuk	Idi Rayeuk	1128	3401	705	20.73	3035	269.14	1240	36.46	1981	175.67
13	Peudawa	Peudawa	753	1128	240	21.28	1033	137.21	975	86.44	858	113.96
14	Banda Alam	Keude Geurobak	1013	753	202	26.83	785	77.47	1031	136.92	1507	148.73
15	Idi Tunong	Idi Tunong	639	1013	243	23.99	1205	188.57	995	98.22	1022	159.93
16	Darul Ihsan	Darul Ihsan	617	639	151	23.63	740	119.88	92	14.40	626	101.41
17	Idi Timur	Idi Timur	1790	617	144	23.34	654	36.54	629	101.94	335	18.72
18	Darul Aman	Darul Aman	1553	1790	466	26.03	1726	111.10	0	0.00	1925	123.91
19	Nurussalam	Nurussalam	327	1553	353	22.73	1422	435.50	998	64.26	1985	607.93
20	Darul Falah	Darul Falah	2335	327	75	22.94	325	13.92	447	136.70	269	11.52
21	Julok	Julok	857	2335	517	22.14	1917	223.64	1911	81.84	1268	147.92
22	Indra Makmu	Alue le Mirah	571	857	206	24.04	756	132.30	932	108.75	633	110.78
23		Perkebunan Inti	946	571	89	15.59	454	47.98	237	41.51	158	16.70
24	Pante Bidari	Mtg. Pudeng	1281	946	233	24.63	957	74.73	989	104.55	588	45.92
25		Pante Bidari	1839	1281	270	21.08	1179	64.10	449	35.05	937	50.94
26	Simpang Ulim	Simpang Ulim	2432	1839	429	23.33	1683	69.19	0	0.00	1203	49.46
27	Madat	Madat	705	2432	575	23.64	1918	271.89	1415	58.18	179	25.37
<b>JUMLAH (KAB/KOTA)</b>			<b>36,971</b>	<b>36,969</b>	<b>8,510</b>	<b>23</b>	<b>34,444</b>	<b>93</b>	<b>26,327</b>	<b>71.21</b>	<b>21,540</b>	<b>58</b>

Sumber : Seksi Kesehatan Keluarga dan Gizi Bidang Kesehatan Masyarakat Tahun 2022

TABEL 47

**JUMLAH BALITA DITIMBANG MENURUT JENIS KELAMIN, KECAMATAN, DAN PUSKESMAS  
KABUPATEN/KOTA ACEH TIMUR  
TAHUN 2022**

NO	KECAMATAN	PUSKESMAS	BALITA								
			JUMLAH SASARAN BALITA (S)			DITIMBANG					
						JUMLAH (D)			% (D/S)		
			L	P	L+P	L	P	L+P	L	P	L+P
1	2	3	4	5	6	7	8	9	10	11	12
1	Serbajadi	Lokop	405	386	791	385	360	745	95.1	93.3	94.2
2	Simpang Jernih	Simpang Jernih	162	195	357	151	178	329	93.2	91.3	92.2
3	Peunaron	Peunaron	395	409	804	327	347	674	82.8	84.8	83.8
4	Birem Bayeun	Birem Bayeun	1,214	1,101	2,315	1,017	912	1,929	83.8	82.8	83.3
5	Rantau Selamat	Rantau Selamat	522	489	1,011	378	361	739	72.4	73.8	73.1
6	Sungai Raya	Sungai Raya	598	570	1,168	556	561	1,117	93.0	98.4	95.6
7	Peureulak	Peureulak	1,860	1,804	3,664	1,800	1,740	3,540	96.8	96.5	96.6
8		Lubok Pempeng	438	388	826	386	328	714	88.1	84.5	86.4
9	Peureulak Timur	Peureulak Timur	812	754	1,566	692	644	1,336	85.2	85.4	85.3
10	Peureulak Barat	Peureulak Barat	922	848	1,770	732	669	1,401	79.4	78.9	79.2
11	Ranto Peureulak	Ranto Peureulak	1,046	1,216	2,262	1,056	1,077	2,133	101.0	88.6	94.3
12	Idi Rayeuk	Idi Rayeuk	1,886	1,682	3,568	1,575	1,460	3,035	83.5	86.8	85.1
13	Peudawa	Peudawa	566	563	1,129	512	521	1,033	90.5	92.5	91.5
14	Banda Alam	Keude Geurobak	507	500	1,007	389	396	785	76.7	79.2	78.0
15	Idi Tunong	Idi Tunong	660	585	1,245	640	565	1,205	97.0	96.6	96.8
16	Darul Ihsan	Darul Ihsan	406	404	810	380	360	740	93.6	89.1	91.4
17	Idi Timur	Idi Timur	414	376	790	347	307	654	83.8	81.6	82.8
18	Darul Aman	Darul Aman	992	1,010	2,002	880	846	1,726	88.7	83.8	86.2
19	Nurussalam	Nurussalam	923	906	1,829	740	682	1,422	80.2	75.3	77.7
20	Darul Falah	Darul Falah	192	191	383	160	165	325	83.3	86.4	84.9
21	Julok	Julok	1,254	1,222	2,476	963	954	1,917	76.8	78.1	77.4
22	Indra Makmu	Alue le Mirah	539	522	1,061	380	376	756	70.5	72.0	71.3
23		Perkebunan Inti	230	233	463	226	228	454	98.3	97.9	98.1
24	Pante Bidari	Mtg. Pudeng	560	503	1,063	509	448	957	90.9	89.1	90.0
25		Pante Bidari	662	609	1,271	617	562	1,179	93.2	92.3	92.8
26	Simpang Ulim	Simpang Ulim	1,043	926	1,969	896	787	1,683	85.9	85.0	85.5
27	Madat	Madat	1,327	1,263	2,590	976	942	1,918	73.5	74.6	74.1
<b>JUMLAH (KAB/KOTA)</b>			<b>20,535</b>	<b>19,655</b>	<b>40,190</b>	<b>17,670</b>	<b>16,776</b>	<b>34,446</b>	<b>86.0</b>	<b>85.4</b>	<b>85.7</b>

Sumber : Seksi Kesehatan Keluarga dan Gizi Bidang Kesehatan Masyarakat Tahun 2022

TABEL 48

**STATUS GIZI BALITA BERDASARKAN INDEKS BB/U, TB/U, DAN BB/TB MENURUT KECAMATAN DAN PUSKESMAS  
KABUPATEN/KOTA ACEH TIMUR  
TAHUN 2022**

NO	KECAMATAN	PUSKESMAS	JUMLAH BALITA YANG DITIMBANG	BALITA BERAT BADAN KURANG (BB/U)		JUMLAH BALITA YANG DIUKUR TINGGI BADAN	BALITA PENDEK (TB/U)		JUMLAH BALITA YANG DIUKUR	BALITA GIZI KURANG (BB/TB : < -2 s.d -3 SD)		BALITA GIZI BURUK (BB/TB: < -3 SD)	
				JUMLAH	%		JUMLAH	%		JUMLAH	%	JUMLAH	%
1	2	3	4	5	6	7	8	9	10	11	12	13	14
1	Serbajadi	Lokop	763	101	13.2	739	100	13.5	739	56	7.6	19	2.6
2	Simpang Jernih	Simpang Jernih	318	28	8.8	318	13	4.1	318	20	6.3	0	0.0
3	Peunaron	Peunaron	403	52	12.9	403	82	20.3	403	41	10.2	8	2.0
4	Birem Bayeun	Birem Bayeun	1,829	200	10.9	1,829	241	13.2	1,829	158	8.6	28	1.5
5	Rantau Selamat	Rantau Selamat	847	179	21.1	835	198	23.7	835	89	10.7	19	2.3
6	Sungai Raya	Sungai Raya	1,106	17	1.5	1,106	22	2.0	1,106	15	1.4	2	0.2
7	Peureulak	Peureulak	2,751	94	3.4	2,706	67	2.5	2,706	258	9.5	50	1.8
8		Lubok Pempeng	677	6	0.9	676	3	0.4	676	2	0.3	0	0.0
9	Peureulak Timur	Peureulak Timur	1,486	156	10.5	1,482	85	5.7	1,482	96	6.5	20	1.3
10	Peureulak Barat	Peureulak Barat	1,339	24	1.8	1,338	46	3.4	1,338	22	1.6	6	0.4
11	Ranto Peureulak	Ranto Peureulak	2,065	38	1.8	2,061	25	1.2	2,061	17	0.8	6	0.3
12	Idi Rayeuk	Idi Rayeuk	2,846	265	9.3	2,831	234	8.3	2,831	127	4.5	20	0.7
13	Peudawa	Peudawa	951	68	7.2	951	17	1.8	951	56	5.9	6	0.6
14	Banda Alam	Keude Geurobak	837	159	19.0	835	153	18.3	835	113	13.5	27	3.2
15	Idi Tunong	Idi Tunong	1,188	149	12.5	1,183	76	6.4	1,183	115	9.7	11	0.9
16	Darul Ihsan	Darul Ihsan	816	84	10.3	816	102	12.5	816	50	6.1	12	1.5
17	Idi Timur	Idi Timur	569	52	9.1	565	58	10.3	565	41	7.3	9	1.6
18	Darul Aman	Darul Aman	1,527	177	11.6	1,512	179	11.8	1,512	137	9.1	25	1.7
19	Nurussalam	Nurussalam	1,433	149	10.4	1,430	147	10.3	1,430	124	8.7	9	0.6
20	Darul Falah	Darul Falah	306	67	21.9	306	10	3.3	306	43	14.1	2	0.7
21	Julok	Julok	1,871	371	19.8	1,866	378	20.3	1,866	189	10.1	27	1.4
22	Indra Makmu	Alue le Mirah	720	76	10.6	720	52	7.2	720	51	7.1	0	0.0
23		Perkebunan Inti	404	47	11.6	404	41	10.1	404	25	6.2	0	0.0
24	Pante Bidari	Mtg. Pudeng	800	56	7.0	798	96	12.0	798	47	5.9	15	1.9
25		Pante Bidari	1,174	55	4.7	1,170	32	2.7	1,170	29	2.5	10	0.9
26	Simpang Ulim	Simpang Ulim	1,649	177	10.7	1,649	155	9.4	1,649	109	6.6	4	0.2
27	Madat	Madat	1,909	39	2.0	1,909	46	2.4	1,909	18	0.9	2	0.1
<b>JUMLAH (KAB/KOTA)</b>			<b>32,584</b>	<b>2,886</b>	<b>8.9</b>	<b>32,438</b>	<b>2,658</b>	<b>8.2</b>	<b>32,438</b>	<b>2,048</b>	<b>6.3</b>	<b>337</b>	<b>1.0</b>

Sumber : Seksi Kesehatan Keluarga dan Gizi Bidang Kesehatan Masyarakat Tahun 2022



TABEL 49

**CAKUPAN PELAYANAN KESEHATAN PESERTA DIDIK SD/MI, SMP/MTS, SMA/MA SERTA USIA PENDIDIKAN DASAR MENURUT KECAMATAN DAN PUSKESMAS  
KABUPATEN/KOTA ACEH TIMUR  
TAHUN 2022**

NO	KECAMATAN	PUSKESMAS	PESERTA DIDIK SEKOLAH									USIA PENDIDIKAN DASAR (KELAS 1-9)									SEKOLAH								
			KELAS 1 SD/MI			KELAS 7 SMP/MTS			KELAS 10 SMA/MA			SD/MI			SMP/MTS			SMA/MA											
			JUMLAH PESERTA DIDIK	MENDAPAT PELAYANAN KESEHATA	%	JUMLAH PESERTA DIDIK	MENDAPAT PELAYANAN KESEHATA	%	JUMLAH PESERTA DIDIK	MENDAPAT PELAYANAN KESEHATA	%	JUMLAH	MENDAPAT PELAYANAN KESEHATA	%	JUMLAH	MENDAPAT PELAYANAN KESEHATA	%	JUMLAH	MENDAPAT PELAYANAN KESEHATA	%	JUMLAH	MENDAPAT PELAYANAN KESEHATA	%						
1	2	3	4	5	6	7	8	9	10	11	12	13	14	15	16	17	18	19	20	21	22	23	24						
1	Serbajadi	Lokop	844	766	90.8	271	246	90.8	164	155	94.5	1995	1531	76.7	9	9	100.0	2	2	100.0	1	1	100.0						
2	Simpang Jernih	Simpang Jernih	87	81	93.1	42	38	90.5	44	39	88.6	648	615	94.9	8	8	100.0	4	4	100.0	1	1	100.0						
3	Peunaron	Peunaron	225	213	94.7	160	150	93.8	175	167	95.4	1662	1542	92.8	9	9	100.0	3	3	100.0	1	1	100.0						
4	Birem Bayeun	Birem Bayeun	593	552	93.1	282	268	95.0	220	210	95.5	4052	3448	85.1	23	23	100.0	9	9	100.0	4	4	100.0						
5	Rantau Selamat	Rantau Selamat	228	202	88.6	221	187	84.6	191	164	85.9	2308	1506	65.3	15	15	100.0	5	5	100.0	3	3	100.0						
6	Sungai Raya	Sungai Raya	286	270	94.4	159	152	95.6	81	77	95.1	2241	1705	76.1	10	10	100.0	3	3	100.0	2	2	100.0						
7	Peureulak	Peureulak	955	853	89.3	830	702	84.6	643	542	84.3	7939	7000	88.2	21	21	100.0	8	8	100.0	7	7	100.0						
8		Lubok Pempeng	186	181	97.3	66	62	93.9	0	0	#DIV/0!	1133	1068	94.3	5	5	100.0	2	2	100.0	0	0	#DIV/0!						
9	Peureulak Timur	Peureulak Timur	438	396	90.4	261	248	95.0	90	78	86.7	2832	2595	91.6	15	15	100.0	4	4	100.0	2	2	100.0						
10	Peureulak Barat	Peureulak Barat	509	417	81.9	378	352	93.1	123	113	91.9	3630	2227	61.3	13	13	100.0	5	5	100.0	4	4	100.0						
11	Ranto Peureulak	Ranto Peureulak	656	611	93.1	450	417	92.7	310	287	92.6	5154	4555	88.4	20	20	100.0	10	10	100.0	3	3	100.0						
12	Idi Rayeuk	Idi Rayeuk	1,201	1,079	89.8	626	580	92.7	642	557	86.8	8318	7848	94.3	23	23	100.0	5	5	100.0	5	5	100.0						
13	Peudawa	Peudawa	282	249	88.3	239	230	96.2	81	80	98.8	2188	2096	95.8	10	9	90.0	2	2	100.0	2	2	100.0						
14	Banda Alam	Keude Geurobak	194	175	90.2	168	145	86.3	60	55	91.7	1754	1623	92.5	10	10	100.0	4	4	100.0	3	3	100.0						
15	Idi Tunong	Idi Tunong	257	221	86.0	154	120	77.9	88	55	62.5	2056	1825	88.8	10	10	100.0	3	3	100.0	1	1	100.0						
16	Darul Ihsan	Darul Ihsan	120	109	90.8	138	126	91.3	109	99	90.8	1349	1349	100.0	6	6	100.0	2	2	100.0	2	2	100.0						
17	Idi Timur	Idi Timur	104	97	93.3	76	66	86.8	0	0	#DIV/0!	845	824	97.5	4	4	100.0	2	2	100.0	0	0	#DIV/0!						
18	Darul Aman	Darul Aman	560	531	94.8	323	302	93.5	270	216	80.0	3654	3535	96.7	16	16	100.0	5	5	100.0	2	2	100.0						
19	Nurussalam	Nurussalam	382	334	87.4	310	290	93.5	153	138	90.2	3702	2746	74.2	15	15	100.0	6	6	100.0	4	4	100.0						
20	Darul Fatah	Darul Fatah	78	67	85.9	49	45	91.8	0	0	#DIV/0!	621	553	89.0	3	3	100.0	1	1	100.0	1	1	100.0						
21	Julok	Julok	674	642	95.3	456	452	99.1	212	199	93.9	5439	5042	92.7	20	20	100.0	6	6	100.0	3	3	100.0						
22	Indra Makmu	Alue le Mirah	239	225	94.1	156	145	92.9	26	24	92.3	1925	1861	96.7	13	13	100.0	2	2	100.0	1	1	100.0						
23		Perkebunan Inti	123	111	90.2	88	84	95.5	155	146	94.2	892	758	85.0	8	8	100.0	1	1	100.0	1	1	100.0						
24	Pante Bidari	Mtg. Pudeng	277	239	86.3	132	116	87.9	16	16	100.0	1904	1696	89.1	11	11	100.0	4	4	100.0	2	2	100.0						
25		Pante Bidari	388	334	86.1	289	249	86.2	61	28	45.9	3115	2952	94.8	10	10	100.0	4	4	100.0	3	3	100.0						
26	Simpang Ulim	Simpang Ulim	379	356	93.9	467	430	92.1	383	367	95.8	3713	3380	91.0	13	13	100.0	6	6	100.0	3	3	100.0						
27	Madat	Madat	503	424	84.3	308	243	78.9	153	100	65.4	3773	3191	84.6	16	16	100.0	5	5	100.0	4	4	100.0						
<b>JUMLAH (KAB/KOTA)</b>			<b>10,768</b>	<b>9,735</b>	<b>90.4</b>	<b>7,099</b>	<b>6,445</b>	<b>90.8</b>	<b>4,450</b>	<b>3,912</b>	<b>87.9</b>	<b>78842</b>	<b>69,071</b>	<b>87.6</b>	<b>336</b>	<b>335</b>	<b>99.7</b>	<b>113</b>	<b>113</b>	<b>100.0</b>	<b>65</b>	<b>65</b>	<b>100.0</b>						

Sumber : Seksi Kesehatan Keluarga dan Gizi Bidang Kesehatan Masyarakat Tahun 2022

TABEL 50

**PELAYANAN KESEHATAN GIGI DAN MULUT MENURUT KECAMATAN DAN PUSKESMAS  
KABUPATEN/KOTA ACEH TIMUR  
TAHUN 2022**

NO	KECAMATAN	PUSKESMAS	PELAYANAN KESEHATAN GIGI DAN MULUT						
			TUMPATAN GIGI TETAP	PENCABUTAN GIGI TETAP	JUMLAH KUNJUNGAN	RASIO TUMPATAN/ PENCABUTAN	JUMLAH KASUS GIGI	JUMLAH KASUS DIRUJUK	% KASUS DIRUJUK
1	2	3	4	5	6	7	8	9	10
1	Serbajadi	Lokop				#DIV/0!			#DIV/0!
2	Simpang Jernih	Simpang Jernih				#DIV/0!			#DIV/0!
3	Peunaron	Peunaron				#DIV/0!			#DIV/0!
4	Birem Bayeun	Birem Bayeun				#DIV/0!			#DIV/0!
5	Rantau Selamat	Rantau Selamat				#DIV/0!			#DIV/0!
6	Sungai Raya	Sungai Raya				#DIV/0!			#DIV/0!
7	Peureulak	Peureulak				#DIV/0!			#DIV/0!
8		Lubok Pempeng				#DIV/0!			#DIV/0!
9	Peureulak Timur	Peureulak Timur				#DIV/0!			#DIV/0!
10	Peureulak Barat	Peureulak Barat				#DIV/0!			#DIV/0!
11	Ranto Peureulak	Ranto Peureulak				#DIV/0!			#DIV/0!
12	Idi Rayeuk	Idi Rayeuk				#DIV/0!			#DIV/0!
13	Peudawa	Peudawa				#DIV/0!			#DIV/0!
14	Banda Alam	Keude Geurobak				#DIV/0!			#DIV/0!
15	Idi Tunong	Idi Tunong				#DIV/0!			#DIV/0!
16	Darul Ihsan	Darul Ihsan				#DIV/0!			#DIV/0!
17	Idi Timur	Idi Timur				#DIV/0!			#DIV/0!
18	Darul Aman	Darul Aman				#DIV/0!			#DIV/0!
19	Nurussalam	Nurussalam				#DIV/0!			#DIV/0!
20	Darul Falah	Darul Falah				#DIV/0!			#DIV/0!
21	Julok	Julok				#DIV/0!			#DIV/0!
22	Indra Makmu	Alue le Mirah				#DIV/0!			#DIV/0!
23		Perkebunan Inti				#DIV/0!			#DIV/0!
24	Pante Bidari	Mtg. Pudeng				#DIV/0!			#DIV/0!
25		Pante Bidari				#DIV/0!			#DIV/0!
26	Simpang Ulim	Simpang Ulim				#DIV/0!			#DIV/0!
27	Madat	Madat				#DIV/0!			#DIV/0!
<b>JUMLAH (KAB/ KOTA)</b>			<b>0</b>	<b>0</b>	<b>0</b>	<b>#DIV/0!</b>	<b>0</b>	<b>0</b>	<b>#DIV/0!</b>

Sumber : Seksi Pelayanan Kesehatan dan Rujukan Bidang Pelayanan Kesehatan Tahun 2022

Keterangan: pelayanan kesehatan gigi meliputi seluruh fasilitas pelayanan kesehatan di wilayah kerja puskesmas

TABEL 51

**PELAYANAN KESEHATAN GIGI DAN MULUT PADA ANAK SD DAN SETINGKAT MENURUT JENIS KELAMIN, KECAMATAN, DAN PUSKESMAS  
KABUPATEN/KOTA ACEH TIMUR  
TAHUN 2022**

NO	KECAMATAN	PUSKESMAS	UPAYA KESEHATAN GIGI SEKOLAH (UKGS)																						
			JUMLAH SD/MI	JUMLAH SD/MI DGN SIKAT GIGI MASSAL	%	JUMLAH SD/MI MENDAPAT YAN. GIGI	%	JUMLAH MURID SD/MI			MURID SD/MI DIPERIKSA						MURID SD/MI PERLU PERAWATAN			MURID SD/MI MENDAPAT PERAWATAN					
								L	P	L + P	L	%	P	%	L + P	%	L	P	L + P	L	%	P	%	L + P	%
1	Serbajadi	Lokop	9	0	0.0	9	100.0	719	814	1,533	580	80.7	705	86.6	1,285	83.8	0	0	0	0	#DIV/0!	0	#DIV/0!	0	#DIV/0!
2	Simpang Jernih	Simpang Jernih	8	0	0.0	8	100.0	238	222	460	230	96.6	207	93.2	437	95.0	0	0	0	0	#DIV/0!	0	#DIV/0!	0	#DIV/0!
3	Peunaron	Peunaron	9	0	0.0	9	100.0	661	561	1,222	618	93.5	517	92.2	1,135	92.9	0	0	0	0	#DIV/0!	0	#DIV/0!	0	#DIV/0!
4	Birem Bayeun	Birem Bayeun	23	4	17.4	23	100.0	1,589	1,541	3,130	1,233	77.6	1,322	85.8	2,555	81.6	0	0	0	0	#DIV/0!	0	#DIV/0!	0	#DIV/0!
5	Rantau Selamat	Rantau Selamat	15	0	0.0	15	100.0	815	755	1,570	478	58.7	473	62.6	951	60.6	4	13	17	3	75.0	7	53.8	10	58.8
6	Sungai Raya	Sungai Raya	10	0	0.0	10	100.0	840	841	1,681	644	76.7	603	71.7	1,247	74.2	110	90	200	0	0.0	0	0.0	0	0.0
7	Peureulak	Peureulak	21	0	0.0	21	100.0	2,801	2,557	5,358	2,442	87.2	2,288	89.5	4,730	88.3	0	0	0	0	#DIV/0!	0	#DIV/0!	0	#DIV/0!
8	Lubok Pempeng	Lubok Pempeng	5	0	0.0	5	100.0	462	469	931	442	95.7	454	96.8	896	96.2	220	228	448	94	42.7	88	38.6	182	40.6
9	Peureulak Timur	Peureulak Timur	15	4	26.7	15	100.0	1,195	1,115	2,310	1,106	92.6	1,013	90.9	2,119	91.7	197	181	378	16	8.1	14	7.7	30	7.9
10	Peureulak Barat	Peureulak Barat	13	0	0.0	13	100.0	1,364	1,259	2,623	964	70.7	911	72.4	1,875	71.5	167	169	336	0	0.0	0	0.0	0	0.0
11	Ranto Peureulak	Ranto Peureulak	20	0	0.0	20	100.0	1,909	1,785	3,694	1,688	88.4	1,564	87.6	3,252	88.0	0	0	0	0	#DIV/0!	0	#DIV/0!	0	#DIV/0!
12	Idi Rayeuk	Idi Rayeuk	23	0	0.0	23	100.0	3,333	3,148	6,481	3,171	95.1	2,947	93.6	6,118	94.4	0	0	0	0	#DIV/0!	0	#DIV/0!	0	#DIV/0!
13	Peudawa	Peudawa	10	0	0.0	10	100.0	805	745	1,550	767	95.3	711	95.4	1,478	95.4	0	0	0	0	#DIV/0!	0	#DIV/0!	0	#DIV/0!
14	Banda Alam	Keude Geurobak	10	0	0.0	10	100.0	609	646	1,255	565	92.8	596	92.3	1,161	92.5	0	0	0	0	#DIV/0!	0	#DIV/0!	0	#DIV/0!
15	Idi Tunong	Idi Tunong	10	0	0.0	10	100.0	790	759	1,549	701	88.7	688	90.6	1,389	89.7	0	0	0	0	#DIV/0!	0	#DIV/0!	0	#DIV/0!
16	Darul Ihsan	Darul Ihsan	6	0	0.0	6	100.0	528	547	1,075	481	91.1	493	90.1	974	90.6	0	0	0	0	#DIV/0!	0	#DIV/0!	0	#DIV/0!
17	Idi Timur	Idi Timur	4	0	0.0	4	100.0	307	308	615	301	98.0	306	99.4	607	98.7	0	0	0	0	#DIV/0!	0	#DIV/0!	0	#DIV/0!
18	Darul Aman	Darul Aman	16	0	0.0	16	100.0	1,579	1,380	2,959	1,477	93.5	1,289	93.4	2,766	93.5	0	0	0	0	#DIV/0!	0	#DIV/0!	0	#DIV/0!
19	Nurussalam	Nurussalam	15	0	0.0	15	100.0	1,310	1,139	2,449	941	71.8	831	73.0	1,772	72.4	0	0	0	0	#DIV/0!	0	#DIV/0!	0	#DIV/0!
20	Darul Falah	Darul Falah	3	0	0.0	3	100.0	202	232	434	176	87.1	212	91.4	388	89.4	0	0	0	0	#DIV/0!	0	#DIV/0!	0	#DIV/0!
21	Julok	Julok	20	0	0.0	20	100.0	1,930	1,797	3,727	1,728	89.5	1,570	87.4	3,298	88.5	0	0	0	0	#DIV/0!	0	#DIV/0!	0	#DIV/0!
22	Indra Makmu	Alue le Mirah	13	0	0.0	13	100.0	747	704	1,451	723	96.8	682	96.9	1,405	96.8	0	0	0	0	#DIV/0!	0	#DIV/0!	0	#DIV/0!
23	Perkebunan Inti	Perkebunan Inti	8	0	0.0	8	100.0	379	314	693	302	79.7	262	83.4	564	81.4	49	26	75	0	0.0	0	0.0	0	0.0
24	Pante Bidari	Mtg. Pudeng	11	0	0.0	11	100.0	810	705	1,515	701	86.5	643	91.2	1,344	88.7	0	0	0	0	#DIV/0!	0	#DIV/0!	0	#DIV/0!
25	Pante Bidari	Pante Bidari	10	0	0.0	10	100.0	1,182	1,096	2,278	1,121	94.8	1,048	95.6	2,169	95.2	50	38	88	6	12.0	3	7.9	9	10.2
26	Simpang Ulim	Simpang Ulim	13	0	0.0	13	100.0	1,043	1,324	2,367	965	92.5	1,210	91.4	2,175	91.9	0	0	0	0	#DIV/0!	0	#DIV/0!	0	#DIV/0!
27	Madat	Madat	16	0	0.0	16	100.0	1,528	1,393	2,921	1,310	85.7	1,151	82.6	2,461	84.3	0	0	0	0	#DIV/0!	0	#DIV/0!	0	#DIV/0!
<b>JUMLAH (KAB/ KOTA)</b>			<b>336</b>	<b>8</b>	<b>2.4</b>	<b>336</b>	<b>100.0</b>	<b>29,675</b>	<b>28,156</b>	<b>57,831</b>	<b>25,855</b>	<b>87.1</b>	<b>24,696</b>	<b>87.7</b>	<b>50,551</b>	<b>87.4</b>	<b>797</b>	<b>745</b>	<b>1,542</b>	<b>119</b>	<b>14.9</b>	<b>112</b>	<b>15.0</b>	<b>231</b>	<b>15.0</b>

Sumber : Seksi Kesehatan Keluarga dan Gizi Bidang Kesehatan Masyarakat Tahun 2022

TABEL 52

**PELAYANAN KESEHATAN USIA PRODUKTIF MENURUT JENIS KELAMIN, KECAMATAN, DAN PUSKESMAS  
KABUPATEN/KOTA ACEH TIMUR  
TAHUN 2022**

NO	KECAMATAN	PUSKESMAS	PENDUDUK USIA 15-59 TAHUN														
			JUMLAH			MENDAPAT PELAYANAN SKRINING KESEHATAN SESUAI STANDAR						BERISIKO					
						LAKI-LAKI		PEREMPUAN		LAKI-LAKI + PEREMPUAN		LAKI-LAKI		PEREMPUAN		LAKI-LAKI + PEREMPUAN	
			LAKI-LAKI	PEREMPUAN	LAKI-LAKI + PEREMPUAN	JUMLAH	%	JUMLAH	%	JUMLAH	%	JUMLAH	%	JUMLAH	%	JUMLAH	%
1	2	3	4	5	6	7	8	9	10	11	12	13	14	15	16	17	18
1	Serbajadi	Lokop	2,181	2,201	4,382	1,008	46.2	2,136	97.1	3,144	71.8	302	30.0	265	12.4	567	18.0
2	Simpang Jernih	Simpang Jernih	1,180	1,191	2,371	1,302	110.3	713	59.9	2,015	85.0	2	0.2	0	0.0	2	0.1
3	Peunaron	Peunaron	2,984	3,011	5,995	1,203	40.3	2,365	78.5	3,568	59.5	105	8.7	177	7.5	282	7.9
4	Birem Bayeun	Birem Bayeun	9,344	9,429	18,773	175	1.9	318	3.4	493	2.6	0	0.0	1	0.3	1	0.2
5	Rantau Selamat	Rantau Selamat	4,027	4,063	8,090	83	2.1	493	12.1	576	7.1	0	0.0	5	1.0	5	0.9
6	Sungai Raya	Sungai Raya	4,124	4,162	8,286	130	3.2	773	18.6	903	10.9	0	0.0	0	0.0	0	0.0
7	Peureulak	Peureulak	12,639	12,753	25,392	8,959	70.9	12,600	98.8	21,559	84.9	2,460	27.5	3,206	25.4	5,666	26.3
8		Lubok Pempeng	2,638	2,662	5,300	96	3.6	160	6.0	256	4.8	0	0.0	0	0.0	0	0.0
9	Peureulak Timur	Peureulak Timur	4,705	4,748	9,453	440	9.4	3,106	65.4	3,546	37.5	198	45.0	567	18.3	765	21.6
10	Peureulak Barat	Peureulak Barat	5,652	5,703	11,356	471	8.3	3,740	65.6	4,211	37.1	105	22.3	180	4.8	285	6.8
11	Ranto Peureulak	Ranto Peureulak	8,444	8,521	16,965	3,454	40.9	6,148	72.2	9,602	56.6	0	0.0	1	0.0	1	0.0
12	Idi Rayeuk	Idi Rayeuk	12,721	12,836	25,557	325	2.6	810	6.3	1,135	4.4	0	0.0	0	0.0	0	0.0
13	Peudawa	Peudawa	4,217	4,256	8,473	408	9.7	787	18.5	1,195	14.1	0	0.0	0	0.0	0	0.0
14	Banda Alam	Keude Geurobak	2,816	2,841	5,657	1,815	64.5	2,351	82.7	4,166	73.6	132	7.3	198	8.4	330	7.9
15	Idi Tunong	Idi Tunong	3,789	3,824	7,613	249	6.6	633	16.6	882	11.6	225	90.4	256	40.4	481	54.5
16	Darul Ihsan	Darul Ihsan	2,390	2,412	4,801	420	17.6	553	22.9	973	20.3	22	5.2	12	2.2	34	3.5
17	Idi Timur	Idi Timur	2,308	2,329	4,638	116	5.0	272	11.7	388	8.4	30	25.9	0	0.0	30	7.7
18	Darul Aman	Darul Aman	6,694	6,755	13,449	6,121	91.4	6,690	99.0	12,811	95.3	1,908	31.2	1,422	21.3	3,330	26.0
19	Nurussalam	Nurussalam	5,810	5,862	11,672	2,362	40.7	5,584	95.3	7,946	68.1	693	29.3	887	15.9	1,580	19.9
20	Darul Falah	Darul Falah	1,221	1,232	2,453	1,004	82.2	1,214	98.5	2,218	90.4	27	2.7	33	2.7	60	2.7
21	Julok	Julok	8,734	8,813	17,547	6	0.1	120	1.4	126	0.7	0	0.0	1	0.8	1	0.8
22	Indra Makmu	Alue le Mirah	3,206	3,235	6,441	1,230	38.4	3,228	99.8	4,458	69.2	53	4.3	15	0.5	68	1.5
23		Perkebunan Inti	2,137	2,156	4,293	0	0.0	74	3.4	74	1.7	0	#DIV/0!	20	27.0	20	27.0
24	Pante Bidari	Mtg. Pudeng	3,539	3,571	7,109	2,262	63.9	3,259	91.3	5,521	77.7	0	0.0	0	0.0	0	0.0
25		Pante Bidari	4,789	4,833	9,622	24	0.5	87	1.8	111	1.2	18	75.0	11	12.6	29	26.1
26	Simpang Ulim	Simpang Ulim	6,879	6,941	13,820	4,649	67.6	6,900	99.4	11,549	83.6	176	3.8	218	3.2	394	3.4
27	Madat	Madat	9,097	9,179	18,276	4,320	47.5	9,007	98.1	13,327	72.9	0	0.0	0	0.0	0	0.0
<b>JUMLAH (KAB/KOTA)</b>			<b>138,265</b>	<b>139,518</b>	<b>277,783</b>	<b>42,632</b>	<b>30.8</b>	<b>74,121</b>	<b>53.1</b>	<b>116,753</b>	<b>42.03</b>	<b>6,456</b>	<b>15.1</b>	<b>7,475</b>	<b>10.1</b>	<b>13,931</b>	<b>11.9</b>

Sumber : Seksi Kesehatan Keluarga dan Gizi Bidang Kesehatan Masyarakat Tahun 2022

TABEL 53

**CALON PENGANTIN (CATIN) MENDAPATKAN LAYANAN KESEHATAN MENURUT JENIS KELAMIN, KECAMATAN, DAN PUSKESMAS  
KABUPATEN/KOTA ACEH TIMUR  
TAHUN 2022**

NO	KECAMATAN	PUSKESMAS	JUMLAH CATIN TERDAFTAR DI KUA ATAU LEMBAGA AGAMA LAINNYA			CATIN MENDAPATKAN LAYANAN KESEHATAN						CATIN PEREMPUAN ANEMIA	
			LAKI-LAKI	PEREMPUAN	LAKI-LAKI + PEREMPUAN	LAKI-LAKI		PEREMPUAN		LAKI-LAKI + PEREMPUAN		JUMLAH	%
						JUMLAH	%	JUMLAH	%	JUMLAH	%		
1	2	3	4	5	6	7	8	9	10	11	12	15	16
1	Serbajadi	Lokop	9	62	71	5	55.6	62	100.0	67	94.4	0	0.0
2	Simpang Jernih	Simpang Jernih	0	15	15	0	#DIV/0!	15	100.0	15	100.0	0	0.0
3	Peunaron	Peunaron	0	49	49	0	#DIV/0!	49	100.0	49	100.0	4	8.2
4	Birem Bayeun	Birem Bayeun	194	195	389	194	100.0	195	100.0	389	100.0	6	3.1
5	Rantau Selamat	Rantau Selamat	78	78	156	78	100.0	78	100.0	156	100.0	16	20.5
6	Sungai Raya	Sungai Raya	0	83	83	0	#DIV/0!	83	100.0	83	100.0	0	0.0
7	Peureulak	Peureulak	80	181	261	80	100.0	181	100.0	261	100.0	6	3.3
8		Lubok Pempeng	0	24	24	0	#DIV/0!	24	100.0	24	100.0	0	0.0
9	Peureulak Timur	Peureulak Timur	0	109	109	0	#DIV/0!	97	89.0	97	89.0	3	3.1
10	Peureulak Barat	Peureulak Barat	0	126	126	0	#DIV/0!	126	100.0	126	100.0	0	0.0
11	Ranto Peureulak	Ranto Peureulak	0	94	94	0	#DIV/0!	98	104.3	98	104.3	0	0.0
12	Idi Rayeuk	Idi Rayeuk	0	50	50	0	#DIV/0!	50	100.0	50	100.0	5	10.0
13	Peudawa	Peudawa	1	76	77	1	100.0	76	100.0	77	100.0	0	0.0
14	Banda Alam	Keude Geurobak	2	53	55	0	0.0	53	100.0	53	96.4	0	0.0
15	Idi Tunong	Idi Tunong	0	25	25	0	#DIV/0!	31	124.0	31	124.0	3	9.7
16	Darul Ihsan	Darul Ihsan	0	46	46	0	#DIV/0!	46	100.0	46	100.0	0	0.0
17	Idi Timur	Idi Timur	0	14	14	0	#DIV/0!	14	100.0	14	100.0	0	0.0
18	Darul Aman	Darul Aman	7	114	121	0	0.0	114	100.0	114	94.2	1	0.9
19	Nurussalam	Nurussalam	4	133	137	0	0.0	133	100.0	133	97.1	0	0.0
20	Darul Falah	Darul Falah	0	82	82	0	#DIV/0!	82	100.0	82	100.0	0	0.0
21	Julok	Julok	0	117	117	6	#DIV/0!	117	100.0	123	105.1	1	0.9
22	Indra Makmu	Alue le Mirah	1	42	43	1	100.0	42	100.0	43	100.0	0	0.0
23		Perkebunan Inti	0	20	20	0	#DIV/0!	20	100.0	20	100.0	0	0.0
24	Pante Bidari	Mtg. Pudeng	0	53	53	0	#DIV/0!	53	100.0	53	100.0	0	0.0
25		Pante Bidari	2	102	104	2	100.0	102	100.0	104	100.0	0	0.0
26	Simpang Ulim	Simpang Ulim	0	129	129	0	#DIV/0!	129	100.0	129	100.0	2	1.6
27	Madat	Madat	0	161	161	0	#DIV/0!	161	100.0	161	100.0	0	0.0
<b>JUMLAH (KAB/KOTA)</b>			<b>378</b>	<b>2,233</b>	<b>2,611</b>	<b>367</b>	<b>97.1</b>	<b>2,231</b>	<b>99.9</b>	<b>2,598</b>	<b>99.5</b>	<b>47</b>	<b>2.1</b>

Sumber : Seksi Kesehatan Keluarga dan Gizi Bidang Kesehatan Masyarakat Tahun 2022

TABEL 54

**CAKUPAN PELAYANAN KESEHATAN USIA LANJUT MENURUT JENIS KELAMIN, KECAMATAN, DAN PUSKESMAS  
KABUPATEN/KOTA ACEH TIMUR  
TAHUN 2022**

NO	KECAMATAN	PUSKESMAS	USIA LANJUT (60TAHUN+)								
			JUMLAH			MENDAPAT SKRINING KESEHATAN SESUAI STANDAR					
			L	P	L+P	L	%	P	%	L+P	%
1	2	3	4	5	6	7	8	9	10	11	12
1	Serbajadi	Lokop	257	267	524	212	82.5	243	91.1	455	86.9
2	Simpang Jernih	Simpang Jernih	139	144	283	131	94.2	128	88.6	259	91.4
3	Peunaron	Peunaron	352	365	717	313	89.0	387	106.0	700	97.7
4	Birem Bayeun	Birem Bayeun	1,101	1,143	2,244	1,000	90.8	1,041	91.0	2,041	90.9
5	Rantau Selamat	Rantau Selamat	474	493	967	445	93.8	474	96.2	919	95.0
6	Sungai Raya	Sungai Raya	486	505	991	471	96.9	482	95.5	953	96.2
7	Peureulak	Peureulak	1,489	1,547	3,036	1,191	80.0	1,515	98.0	2,706	89.1
8		Lubok Pempeng	311	323	634	202	65.0	326	101.0	528	83.3
9	Peureulak Timur	Peureulak Timur	554	576	1,130	539	97.2	543	94.3	1,082	95.7
10	Peureulak Barat	Peureulak Barat	666	692	1,358	609	91.5	672	97.2	1,281	94.4
11	Ranto Peureulak	Ranto Peureulak	995	1,033	2,028	822	82.6	1,033	100.0	1,855	91.5
12	Idi Rayeuk	Idi Rayeuk	1,499	1,557	3,055	1,429	95.4	1,577	101.3	3,006	98.4
13	Peudawa	Peudawa	497	516	1,013	422	84.9	486	94.2	908	89.6
14	Banda Alam	Keude Geurobak	332	345	676	318	95.9	299	86.8	617	91.2
15	Idi Tunong	Idi Tunong	446	464	910	362	81.1	457	98.6	819	90.0
16	Darul Ihsan	Darul Ihsan	282	292	574	238	84.5	284	97.1	522	90.9
17	Idi Timur	Idi Timur	272	282	554	239	87.9	277	98.1	516	93.1
18	Darul Aman	Darul Aman	789	819	1,608	683	86.6	698	85.2	1,381	85.9
19	Nurussalam	Nurussalam	684	711	1,395	557	81.4	657	92.4	1,214	87.0
20	Darul Falah	Darul Falah	144	149	293	122	84.8	138	92.4	260	88.7
21	Julok	Julok	1,029	1,069	2,098	810	78.7	964	90.2	1,774	84.6
22	Indra Makmu	Alue le Mirah	378	392	770	326	86.3	390	99.4	716	93.0
23		Perkebunan Inti	252	261	513	264	104.9	205	78.4	469	91.4
24	Pante Bidari	Mtg. Pudeng	417	433	850	374	89.7	419	96.8	793	93.3
25		Pante Bidari	564	586	1,150	481	85.3	644	109.9	1,125	97.8
26	Simpang Ulim	Simpang Ulim	810	842	1,652	565	69.7	911	108.2	1,476	89.3
27	Madat	Madat	1,072	1,113	2,185	883	82.4	1,115	100.2	1,998	91.4
<b>JUMLAH (KAB/KOTA)</b>			<b>16,289</b>	<b>16,919</b>	<b>33,208</b>	<b>14,008</b>	<b>86.0</b>	<b>16,365</b>	<b>96.7</b>	<b>30,373</b>	<b>91.5</b>

Sumber : Seksi Pencegahan dan Pengendalian Penyakit Tidak Menular dan Kesehatan Jiwa Bidang Pencegahan dan Pengendalian Penyakit Tahun 2022

TABEL 55

**PUSKESMAS YANG MELAKSANAKAN KEGIATAN PELAYANAN KESEHATAN KELUARGA  
KABUPATEN/KOTA ACEH TIMUR  
TAHUN 2022**

NO	KECAMATAN	PUSKESMAS	PUSKESMAS									
			MELAKSANAKAN KELAS IBU HAMIL	MELAKSANAKAN ORIENTASI P4K	MELAKSANAKAN KELAS IBU BALITA	MELAKSANAKAN KELAS SDIDTK	MELAKSANAKAN MTBS	MELAKSANAKAN KEGIATAN KESEHATAN REMAJA	MELAKSANAKAN PENJARINGAN KESEHATAN KELAS 1	MELAKSANAKAN PENJARINGAN KESEHATAN KELAS 7	MELAKSANAKAN PENJARINGAN KESEHATAN KELAS 10	MELAKSANAKAN PENJARINGAN KESEHATAN KELAS 1, 7, 10
1	2	3	4	5	6	7	8	9	10	11	12	13
1	Serbajadi	Lokop	V	V	V	V	V	V	V	V	V	V
2	Simpang Jernih	Simpang Jernih	V	V	V	V	V	V	V	V	V	V
3	Peunaron	Peunaron	V	V	V	V	V	V	V	V	V	V
4	Birem Bayeun	Birem Bayeun	V	V	V	V	V	V	V	V	V	V
5	Rantau Selamat	Rantau Selamat	V	V	V	V	V	V	V	V	V	V
6	Sungai Raya	Sungai Raya	V	V	V	V	V	V	V	V	V	V
7	Peureulak	Peureulak	V	V	V	V	V	V	V	V	V	V
8		Lubok Pempeng	V	V	V	V	V	V	V	V	V	V
9	Peureulak Timur	Peureulak Timur	V	V	V	V	V	V	V	V	V	V
10	Peureulak Barat	Peureulak Barat	V	V	V	V	V	V	V	V	V	V
11	Ranto Peureulak	Ranto Peureulak	V	V	V	V	V	V	V	V	V	V
12	Idi Rayeuk	Idi Rayeuk	V	V	V	V	V	V	V	V	V	V
13	Peudawa	Peudawa	V	V	V	V	V	V	V	V	V	V
14	Banda Alam	Keude Geurobak	V	V	V	V	V	V	V	V	V	V
15	Idi Tunong	Idi Tunong	V	V	V	V	V	V	V	V	V	V
16	Darul Ihsan	Darul Ihsan	V	V	V	V	V	V	V	V	V	V
17	Idi Timur	Idi Timur	V	V	V	V	V	V	V	V	V	V
18	Darul Aman	Darul Aman	V	V	V	V	V	V	V	V	V	V
19	Nurussalam	Nurussalam	V	V	V	V	V	V	V	V	V	V
20	Darul Falah	Darul Falah	V	V	V	V	V	V	V	V	V	V
21	Julok	Julok	V	V	V	V	V	V	V	V	V	V
22	Indra Makmu	Alue Ie Mirah	V	V	V	V	V	V	V	V	V	V
23		Perkebunan Inti	V	V	V	V	V	V	V	V	V	V
24	Pante Bidari	Mtg. Pudeng	V	V	V	V	V	V	V	V	V	V
25		Pante Bidari	V	V	V	V	V	V	V	V	V	V
26	Simpang Ulim	Simpang Ulim	V	V	V	V	V	V	V	V	V	V
27	Madat	Madat	V	V	V	V	V	V	V	V	V	V
<b>JUMLAH (KAB/KOTA)</b>			<b>27</b>	<b>27</b>	<b>27</b>	<b>27</b>	<b>27</b>	<b>27</b>	<b>27</b>	<b>27</b>	<b>27</b>	<b>27</b>
<b>PERSENTASE</b>			<b>100.0</b>	<b>100.0</b>	<b>100.0</b>	<b>100.0</b>	<b>100.0</b>	<b>100.0</b>	<b>100.0</b>	<b>100.0</b>	<b>100.0</b>	<b>100.0</b>

Sumber : Seksi Kesehatan Keluarga dan Gizi Bidang Kesehatan Masyarakat Tahun 2022  
catatan: diisi dengan tanda "V"

TABEL 56

**JUMLAH TERDUGA TUBERKULOSIS, KASUS TUBERKULOSIS, KASUS TUBERKULOSIS ANAK,  
DAN TREATMENT COVERAGE (TC) MENURUT JENIS KELAMIN, KECAMATAN, DAN PUSKESMAS  
KABUPATEN/KOTA ACEH TIMUR  
TAHUN 2022**

NO	KECAMATAN	PUSKESMAS	JUMLAH TERDUGA TUBERKULOSIS YANG MENDAPATKAN PELAYANAN SESUAI STANDAR	JUMLAH SEMUA KASUS TUBERKULOSIS					KASUS TUBERKULOSIS ANAK 0-14 TAHUN
				LAKI-LAKI		PEREMPUAN		LAKI-LAKI + PEREMPUAN	
				JUMLAH	%	JUMLAH	%		
1	2	3	4	5	6	7	8	9	10
1	Serbajadi	Lokop	82	4	33.3	8	66.7	12	0
2	Simpang Jernih	Simpang Jernih	45	5	55.6	4	44.4	9	0
3	Peunaron	Peunaron	46	13	72.2	5	27.8	18	1
4	Birem Bayeun	Birem Bayeun	144	13	72.2	5	27.8	18	0
5	Rantau Selamat	Rantau Selamat	210	8	34.8	15	65.2	23	1
6	Sungai Raya	Sungai Raya	183	8	53.3	7	46.7	15	1
7	Peureulak	Peureulak	841	76	65.5	40	34.5	116	2
8		Lubok Pempeng	21	3	75.0	1	25.0	4	0
9	Peureulak Timur	Peureulak Timur	197	25	73.5	9	26.5	34	0
10	Peureulak Barat	Peureulak Barat	87	18	81.8	4	18.2	22	1
11	Ranto Peureulak	Ranto Peureulak	242	30	63.8	17	36.2	47	1
12	Idi Rayeuk	Idi Rayeuk	247	65	56.5	50	43.5	115	6
13	Peudawa	Peudawa	69	10	52.6	9	47.4	19	1
14	Banda Alam	Keude Geurobak	65	4	50.0	4	50.0	8	0
15	Idi Tunong	Idi Tunong	404	28	73.7	10	26.3	38	0
16	Darul Ihsan	Darul Ihsan	81	11	73.3	4	26.7	15	0
17	Idi Timur	Idi Timur	146	5	62.5	3	37.5	8	0
18	Darul Aman	Darul Aman	117	19	79.2	5	20.8	24	0
19	Nurussalam	Nurussalam	91	17	70.8	7	29.2	24	1
20	Darul Falah	Darul Falah	71	4	57.1	3	42.9	7	1
21	Julok	Julok	222	41	63.1	24	36.9	65	2
22	Indra Makmu	Alue le Mirah	50	10	62.5	6	37.5	16	2
23		Perkebunan Inti	18	4	57.1	3	42.9	7	0
24	Pante Bidari	Mtg. Pudeng	121	8	66.7	4	33.3	12	1
25		Pante Bidari	110	29	72.5	11	27.5	40	1
26	Simpang Ulim	Simpang Ulim	216	27	56.3	21	43.8	48	2
27	Madat	Madat	130	33	82.5	7	17.5	40	2
<b>JUMLAH (KAB/KOTA)</b>			<b>4,256</b>	<b>518</b>	<b>64.4</b>	<b>286</b>	<b>35.6</b>	<b>804</b>	<b>26</b>
<b>JUMLAH TERDUGA TUBERKULOSIS</b>			<b>4,256</b>						
<b>% ORANG TERDUGA TUBERKULOSIS (TBC) MENDAPATKAN PELAYANAN TUBERKULOSIS SESUAI STANDAR</b>						<b>100.0</b>			
<b>PERKIRAAN INSIDEN TUBERKULOSIS (DALAM ABSOLUT)</b>								<b>7,306</b>	
<b>TREATMENT COVERAGE (TC-%)</b>								<b>11.0</b>	
<b>CAKUPAN PENEMUAN KASUS TUBERKULOSIS ANAK (%)</b>									<b>3.0</b>

Sumber : Seksi Pencegahan dan Pengendalian Penyakit Menular Bidang Pencegahan dan Pengendalian Penyakit Tahun 2022

Keterangan: Jumlah pasien adalah seluruh pasien tuberkulosis yang ada di wilayah kerja puskesmas tersebut termasuk pasien yang ditemukan di RS, BBKPM/BPKPM/BP4, Lembaga Pemasarakatan, Rumah Tahanan, Dokter Praktek Mand



TABEL 57

**ANGKA KESEMBUHAN DAN PENGOBATAN LENGKAP SERTA KEBERHASILAN PENGOBATAN TUBERKULOSIS MENURUT JENIS KELAMIN, KECAMATAN, DAN PUSKESMAS  
KABUPATEN/KOTA ACEH TIMUR  
TAHUN 2022**

NO	KECAMATAN	PUSKESMAS	JUMLAH KASUS TUBERKULOSIS PARU TERKONFIRMASI BAKTERIOLOGIS YANG DITEMUKAN DAN DIOBATI*)			JUMLAH SEMUA KASUS TUBERKULOSIS YANG DITEMUKAN DAN DIOBATI*)			ANGKA KESEMBUHAN (CURE RATE) TUBERKULOSIS PARU TERKONFIRMASI BAKTERIOLOGIS						ANGKA PENGOBATAN LENGKAP (COMPLETE RATE) SEMUA KASUS TUBERKULOSIS						ANGKA KEBERHASILAN PENGOBATAN (SUCCESS RATE/SR) SEMUA KASUS TUBERKULOSIS						JUMLAH KEMATIAN SELAMA PENGOBATAN TUBERKULOSIS	
			L	P	L + P	L	P	L + P	LAKI-LAKI		PEREMPUAN		LAKI-LAKI + PEREMPUAN		LAKI-LAKI		PEREMPUAN		LAKI-LAKI + PEREMPUAN		LAKI-LAKI		PEREMPUAN		LAKI-LAKI + PEREMPUAN		JUMLAH	%
									JUMLAH	%	JUMLAH	%	JUMLAH	%	JUMLAH	%	JUMLAH	%	JUMLAH	%	JUMLAH	%	JUMLAH	%	JUMLAH	%		
1	Serbajadi	Lokop	3	2	5	3	5	8	2	66.7	0	0.0	2	40.0	3	100.0	3	60.0	6	75.0	5	166.7	3	60.0	8	100.0	1	12.5
2	Simpang Jernih	Simpang Jernih	4	4	8	7	1	8	3	75.0	1	25.0	4	50.0	4	57.1	0	0.0	4	50.0	7	100.0	1	100.0	8	100.0	0	0.0
3	Peunaron	Peunaron	4	3	7	9	2	11	4	100.0	1	33.3	5	71.4	5	55.6	1	50.0	6	54.5	9	100.0	2	100.0	11	100.0	1	9.1
4	Birem Bayeun	Birem Bayeun	3	0	3	6	1	7	3	100.0	0	#DIV/0!	3	100.0	2	33.3	1	100.0	3	42.9	5	83.3	1	100.0	6	85.7	1	14.3
5	Rantau Selamat	Rantau Selamat	6	13	19	14	9	23	4	66.7	3	23.1	7	36.8	12	85.7	3	33.3	15	65.2	16	114.3	6	66.7	22	95.7	1	4.3
6	Sungai Raya	Sungai Raya	6	3	9	9	6	15	4	66.7	3	100.0	7	77.8	5	55.6	2	33.3	7	46.7	9	100.0	5	83.3	14	93.3	1	6.7
7	Peureulak	Peureulak	32	28	60	42	28	70	13	40.6	13	46.4	26	43.3	20	47.6	10	35.7	30	42.9	33	78.6	23	82.1	56	80.0	5	7.1
8	Lubok Pempeng	Lubok Pempeng	0	0	0	4	1	5	0	#DIV/0!	0	#DIV/0!	0	#DIV/0!	3	75.0	0	0.0	3	60.0	3	75.0	0	0.0	3	60.0	1	20.0
9	Peureulak Timur	Peureulak Timur	7	8	15	11	3	14	2	28.6	3	37.5	5	33.3	4	36.4	2	66.7	6	42.9	6	54.5	5	166.7	11	78.6	0	0.0
10	Peureulak Barat	Peureulak Barat	8	3	11	9	2	11	4	50.0	1	33.3	5	45.5	5	55.6	1	50.0	6	54.5	9	100.0	2	100.0	11	100.0	0	0.0
11	Ranto Peureulak	Ranto Peureulak	14	7	21	16	13	29	0	0.0	0	0.0	0	0.0	15	93.8	13	100.0	28	96.6	15	93.8	13	100.0	28	96.6	1	3.4
12	Idi Rayeuk	Idi Rayeuk	126	59	185	137	61	198	58	46.0	34	57.6	92	49.7	25	18.2	55	90.2	80	40.4	83	60.6	89	145.9	172	86.9	8	4.0
13	Peudawa	Peudawa	4	1	5	5	3	8	3	75.0	0	0.0	3	60.0	2	40.0	3	100.0	5	62.5	5	100.0	3	100.0	8	100.0	0	0.0
14	Banda Alam	Keude Geurobak	2	0	2	3	2	5	2	100.0	0	#DIV/0!	2	100.0	1	33.3	2	100.0	3	60.0	3	100.0	2	100.0	5	100.0	0	0.0
15	Idi Tunong	Idi Tunong	11	4	15	11	8	19	6	54.5	3	75.0	9	60.0	5	45.5	5	62.5	10	52.6	11	100.0	8	100.0	19	100.0	0	0.0
16	Darul Ihsan	Darul Ihsan	0	1	1	3	2	5	0	#DIV/0!	1	100.0	1	100.0	2	66.7	2	100.0	4	80.0	2	66.7	3	150.0	5	100.0	0	0.0
17	Idi Timur	Idi Timur	1	0	1	3	0	3	1	100.0	0	#DIV/0!	1	100.0	2	66.7	0	#DIV/0!	2	66.7	3	100.0	0	#DIV/0!	3	100.0	1	33.3
18	Darul Aman	Darul Aman	10	2	12	13	9	22	10	100.0	2	100.0	12	100.0	5	38.5	5	55.6	10	45.5	15	115.4	7	77.8	22	100.0	0	0.0
19	Nurussalam	Nurussalam	2	3	5	20	4	24	1	50.0	0	0.0	1	20.0	11	55.0	2	50.0	13	54.2	12	60.0	2	50.0	14	58.3	5	20.8
20	Darul Falah	Darul Falah	2	1	3	5	0	5	2	100.0	1	100.0	3	100.0	2	40.0	0	#DIV/0!	2	40.0	4	80.0	1	#DIV/0!	5	100.0	0	0.0
21	Julok	Julok	15	8	23	23	16	39	14	93.3	3	37.5	17	73.9	13	56.5	9	56.3	22	56.4	27	117.4	12	75.0	39	100.0	0	0.0
22	Indra Makmu	Alue Je Mirah	5	4	9	8	6	14	4	80.0	3	75.0	7	77.8	3	37.5	3	50.0	6	42.9	7	87.5	6	100.0	13	92.9	1	7.1
23	Perkebunan Inti	Perkebunan Inti	1	0	1	3	4	7	1	100.0	0	#DIV/0!	1	100.0	2	66.7	4	100.0	6	85.7	3	100.0	4	100.0	7	100.0	0	0.0
24	Pante Bidari	Mtg. Pudeng	5	1	6	8	7	15	1	20.0	1	100.0	2	33.3	4	50.0	6	85.7	10	66.7	5	62.5	7	100.0	12	80.0	0	0.0
25	Pante Bidari	Pante Bidari	10	3	13	15	4	19	10	100.0	1	33.3	11	84.6	5	33.3	3	75.0	8	42.1	15	100.0	4	100.0	19	100.0	0	0.0
26	Simpang Ulim	Simpang Ulim	14	11	25	26	9	35	0	0.0	3	27.3	3	12.0	17	65.4	3	33.3	20	57.1	17	65.4	6	66.7	23	65.7	2	5.7
27	Madat	Madat	10	7	17	13	11	24	6	60.0	4	57.1	10	58.8	9	69.2	5	45.5	14	58.3	15	115.4	9	81.8	24	100.0	0	0.0
<b>JUMLAH (KAB/KOTA)</b>			<b>305</b>	<b>176</b>	<b>481</b>	<b>426</b>	<b>217</b>	<b>643</b>	<b>158</b>	<b>51.8</b>	<b>81</b>	<b>46.0</b>	<b>239</b>	<b>49.7</b>	<b>186</b>	<b>43.7</b>	<b>143</b>	<b>65.9</b>	<b>329</b>	<b>51.2</b>	<b>344</b>	<b>80.8</b>	<b>224</b>	<b>103.2</b>	<b>568</b>	<b>88.3</b>	<b>29</b>	<b>4.5</b>

Sumber : Seksi Pencegahan dan Pengendalian Penyakit Menular Bidang Pencegahan dan Pengendalian Penyakit Tahun 2022

Keterangan:

\*) Kasus Tuberkulosis ditemukan dan diobati berdasarkan kohort yang sama dari kasus penemuan kasus yang dinilai kesembuhan dan pengobatan lengkap

Jumlah pasien adalah seluruh pasien Tuberkulosis yang ada di wilayah kerja puskesmas tersebut termasuk pasien yang ditemukan di RS, BKKPMBPKPMBP4, Lembaga Pemasyarakatan, Rumah Tahanan, Dokter Praktek Mandiri, Klinik dll

TABEL 58

**PENEMUAN KASUS PNEUMONIA BALITA MENURUT JENIS KELAMIN, KECAMATAN, DAN PUSKESMAS  
KABUPATEN/KOTA ACEH TIMUR  
TAHUN 2022**

NO	KECAMATAN	PUSKESMAS	JUMLAH BALITA	BALITA BATUK ATAU KESUKARAN BERNAPAS			PERKIRAAN PNEUMONIA BALITA	REALISASI PENEMUAN PENDERITA PNEUMONIA PADA BALITA									BATUK BUKAN PNEUMONIA		
				JUMLAH KUNJUNGAN	DIBERIKAN TATALAKSANA STANDAR (DIHITUNG NAPAS / LIHAT TDDK*)	PERSENTASE YANG DIBERIKAN TATALAKSANA A STANDAR		PNEUMONIA		PNEUMONIA BERAT		JUMLAH			%	L	P	L + P	
								L	P	L	P	L	P	L + P					
1	2	3	4	5	6	7	8	9	10	11	12	13	14	15	16	17	18	19	
1	Serbajadi	Lokop	658	222	148	66.7	32	8	6	0	2	8	8	16	50.7	98	81	179	
2	Simpang Jernih	Simpang Jernih	291	126	96	76.2	17	6	0	0	0	6	0	6	35.2	92	93	185	
3	Peunaron	Peunaron	453	87	19	21.8	43	1	0	0	0	1	0	1	2.3	45	41	86	
4	Birem Bayeun	Birem Bayeun	1,906	159	139	87.4	135	1	2	0	1	1	3	4	3.0	72	58	130	
5	Rantau Selamat	Rantau Selamat	791	778	776	99.7	58	6	5	0	0	6	5	11	18.9	300	467	767	
6	Sungai Raya	Sungai Raya	971	419	360	85.9	60	8	3	0	0	8	3	11	18.4	237	173	410	
7	Peureulak	Peureulak	2,847	430	430	100.0	183	11	7	9	5	20	12	32	17.5	251	159	410	
8		Lubok Pempeng	617	373	369	98.9	38	5	2	0	0	5	2	7	18.4	180	186	366	
9	Peureulak Timur	Peureulak Timur	1,254	329	326	99.1	68	11	17	0	0	11	17	28	41.1	153	154	307	
10	Peureulak Barat	Peureulak Barat	1,267	496	496	100.0	82	18	28	0	0	18	28	46	56.3	253	205	458	
11	Ranto Peureulak	Ranto Peureulak	1,941	153	79	51.6	122	1	0	0	0	1	0	1	0.8	73	79	152	
12	Idi Rayeuk	Idi Rayeuk	2,856	1,871	1,726	92.3	184	6	11	0	2	6	13	19	10.3	530	552	1,082	
13	Peudawa	Peudawa	910	439	419	95.4	61	11	2	0	0	11	2	13	21.3	228	201	429	
14	Banda Alam	Keude Geurobak	806	606	380	62.7	41	7	1	0	0	7	1	8	19.6	320	279	599	
15	Idi Tunong	Idi Tunong	972	638	636	99.7	55	11	0	0	1	11	1	12	21.9	333	314	647	
16	Darul Ihsan	Darul Ihsan	657	243	177	72.8	35	10	5	0	0	10	5	15	43.4	157	150	307	
17	Idi Timur	Idi Timur	627	640	371	58.0	33	1	6	0	0	1	6	7	21.0	324	310	634	
18	Darul Aman	Darul Aman	1,561	224	215	96.0	97	0	0	0	0	0	0	0	0.0	85	139	224	
19	Nurussalam	Nurussalam	1,458	1,012	641	63.3	84	1	3	0	0	1	3	4	4.8	538	469	1,007	
20	Darul Falah	Darul Falah	303	61	60	98.4	18	0	1	0	0	0	1	1	5.7	39	38	77	
21	Julok	Julok	1,930	1,045	439	42.0	126	10	15	0	0	10	15	25	19.8	461	576	1,037	
22	Indra Makmu	Alue le Mirah	728	632	240	38.0	46	19	7	1	1	20	8	28	60.4	321	302	623	
23		Perkebunan Inti	362	45	45	100.0	31	0	0	0	0	0	0	0	0.0	23	19	42	
24	Pante Bidari	Mtg. Pudeng	824	280	200	71.4	51	1	0	0	0	1	0	1	2.0	169	126	295	
25		Pante Bidari	1,002	873	834	95.5	69	29	11	0	0	29	11	40	57.8	450	383	833	
26	Simpang Ulim	Simpang Ulim	1,591	1,332	944	70.9	99	2	3	0	0	2	3	5	5.0	744	584	1,328	
27	Madat	Madat	728	502	500	99.6	132	1	1	0	1	1	2	3	2.3	255	244	499	
<b>JUMLAH (KAB/KOTA)</b>			<b>30,311</b>	<b>14,015</b>	<b>11,065</b>	<b>79.0</b>	<b>1,999</b>	<b>185</b>	<b>136</b>	<b>10</b>	<b>13</b>	<b>195</b>	<b>149</b>	<b>344</b>	<b>17.20</b>	<b>6,731</b>	<b>6,382</b>	<b>13,113</b>	
<b>Prevalensi pneumonia pada balita (%)</b>			<b>17.25</b>																
<b>Jumlah Puskesmas yang melakukan tatalaksana Standar minimal 60%</b>							<b>22</b>												
<b>Persentase Puskesmas yang melakukan tatalaksana standar minimal 60%</b>							<b>81.5%</b>												

Sumber : Seksi Pencegahan dan Pengendalian Penyakit Menular Bidang Pencegahan dan Pengendalian Penyakit Tahun 2022

Keterangan:

\* TDDK = tarikan dinding dada ke dalam

Jumlah kasus adalah seluruh kasus yang ada di wilayah kerja puskesmas tersebut termasuk kasus yang ditemukan di RS

Persentase perkiraan kasus pneumonia pada balita berbeda untuk setiap provinsi, sesuai hasil risikesdas

TABEL 59

**JUMLAH KASUS HIV MENURUT JENIS KELAMIN DAN KELOMPOK UMUR  
KABUPATEN/KOTA ACEH TIMUR  
TAHUN 2022**

NO	KELOMPOK UMUR	KASUS H I V			
		L	P	L+P	PROPORSI KELOMPOK UMUR
1	2	3	4	5	6
1	≤ 4 TAHUN	1	0	1	12.5
2	5 - 14 TAHUN	0	0	0	0.0
3	15 - 19 TAHUN	0	0	0	0.0
4	20 - 24 TAHUN	1	0	1	12.5
5	25 - 49 TAHUN	0	5	5	62.5
6	≥ 50 TAHUN	0	1	1	12.5
<b>JUMLAH (KAB/KOTA)</b>		<b>2</b>	<b>6</b>	<b>8</b>	
<b>PROPORSI JENIS KELAMIN</b>		<b>25.0</b>	<b>75.0</b>		
<b>Jumlah estimasi orang dengan risiko terinfeksi HIV</b>					<b>10,265</b>
<b>Jumlah orang dengan risiko terinfeksi HIV yang mendapatkan pelayanan sesuai standar</b>					<b>8,012</b>
<b>Persentase orang dengan risiko terinfeksi HIV mendapatkan pelayanan deteksi dini HIV sesuai standar</b>					<b>78.1</b>

Sumber : Seksi Pencegahan dan Pengendalian Penyakit Menular Bidang Pencegahan dan Pengendalian Penyakit Tahun 2022

Keterangan: Jumlah kasus adalah seluruh kasus baru yang ada di wilayah kerja puskesmas tersebut termasuk kasus yang ditemukan di I

TABEL 60

**PRESENTASE ODHIV BARU MENDAPATKAN PENGOBATAN MENURUT KECAMATAN DAN PUSKESMAS  
KABUPATEN/KOTA ACEH TIMUR  
TAHUN 2022**

NO	KECAMATAN	PUSKESMAS	ODHIV BARU DITEMUKAN	ODHIV BARU DITEMUKAN DAN MENDAPAT PENGOBATAN ARV	PERSENTASE ODHIV BARU MENDAPAT PENGOBATAN ARV
1	2	3	4	5	6
1	Serbajadi	Lokop	0	0	#DIV/0!
2	Simpang Jernih	Simpang Jernih	0	0	#DIV/0!
3	Peunaron	Peunaron	0	0	#DIV/0!
4	Birem Bayeun	Birem Bayeun	0	0	#DIV/0!
5	Rantau Selamat	Rantau Selamat	0	0	#DIV/0!
6	Sungai Raya	Sungai Raya	0	0	#DIV/0!
7	Peureulak	Peureulak	3	3	100
8		Lubok Pempeng	0	0	#DIV/0!
9	Peureulak Timur	Peureulak Timur	0	0	#DIV/0!
10	Peureulak Barat	Peureulak Barat	0	0	#DIV/0!
11	Ranto Peureulak	Ranto Peureulak	1	1	100
12	Idi Rayeuk	Idi Rayeuk			#DIV/0!
13	Peudawa	Peudawa	0	0	#DIV/0!
14	Banda Alam	Keude Geurobak	0	0	#DIV/0!
15	Idi Tunong	Idi Tunong	0	0	#DIV/0!
16	Darul Ihsan	Darul Ihsan	0	0	#DIV/0!
17	Idi Timur	Idi Timur	0	0	#DIV/0!
18	Darul Aman	Darul Aman	0	0	#DIV/0!
19	Nurussalam	Nurussalam	0	0	#DIV/0!
20	Darul Falah	Darul Falah	0	0	#DIV/0!
21	Julok	Julok	1	1	100
22	Indra Makmu	Alue le Mirah	1	0	0
23		Perkebunan Inti	0	0	#DIV/0!
24	Pante Bidari	Mtg. Pudeng	1	0	0
25		Pante Bidari	0	0	#DIV/0!
26	Simpang Ulim	Simpang Ulim	1	1	100
27	Madat	Madat	0	0	#DIV/0!
<b>JUMLAH (KAB/KOTA)</b>			<b>8</b>	<b>6</b>	<b>1</b>

Sumber : Seksi Pencegahan dan Pengendalian Penyakit Menular Bidang Pencegahan dan Pengendalian Penyakit Tahun 2022

TABEL 61

**KASUS DIARE YANG DILAYANI MENURUT JENIS KELAMIN, KECAMATAN, DAN PUSKESMAS  
KABUPATEN/KOTA ACEH TIMUR  
TAHUN 2022**

NO	KECAMATAN	PUSKESMAS	JUMLAH PENDUDUK	JUMLAH TARGET PENEMUAN		DIARE									
						DILAYANI				MENDAPAT ORALIT				MENDAPAT ZINC	
				SEMUA UMUR		BALITA		SEMUA UMUR		BALITA		BALITA			
				SEMUA UMUR	BALITA	JUMLAH	%	JUMLAH	%	JUMLAH	%	JUMLAH	%	JUMLAH	%
1	2	3	4	5	6	7	8	9	10	11	12	13	14	15	16
1	Serbajadi	Lokop	6,854	185	111	108	58.4	73	65.8	108	100.0	73	100.0	73	100.0
2	Simpang Jernih	Simpang Jernih	3,648	98	49	56	56.9	34	69.3	56	100.0	34	100.0	34	100.0
3	Peunaron	Peunaron	9,289	251	76	42	16.7	11	14.4	42	100.0	11	100.0	11	100.0
4	Birem Bayeun	Birem Bayeun	29,224	789	321	192	24.3	79	24.6	192	100.0	79	100.0	79	100.0
5	Rantau Selamat	Rantau Selamat	12,526	338	133	78	23.1	7	5.2	78	100.0	7	100.0	7	100.0
6	Sungai Raya	Sungai Raya	13,015	351	164	138	39.3	44	26.9	138	100.0	44	100.0	44	100.0
7	Peureulak	Peureulak	39,302	1,061	480	143	13.5	94	19.6	143	100.0	94	100.0	94	100.0
8		Lubok Pempeng	9,073	245	104	40	16.3	25	24.0	40	100.0	25	100.0	25	100.0
9	Peureulak Timur	Peureulak Timur	14,750	398	211	82	20.6	56	26.5	82	100.0	56	100.0	56	100.0
10	Peureulak Barat	Peureulak Barat	18,082	488	214	161	33.0	85	39.8	161	100.0	85	100.0	85	100.0
11	Ranto Peureulak	Ranto Peureulak	26,626	719	327	231	32.1	68	20.8	231	100.0	68	100.0	68	100.0
12	Idi Rayeuk	Idi Rayeuk	40,093	1,083	482	154	14.2	93	19.3	154	100.0	93	100.0	93	100.0
13	Peudawa	Peudawa	13,465	364	153	42	11.6	12	7.8	42	100.0	12	100.0	12	100.0
14	Banda Alam	Keude Geurobak	8,883	240	136	185	77.1	88	64.8	185	100.0	88	100.0	88	100.0
15	Idi Tunong	Idi Tunong	11,765	318	164	36	11.3	24	14.6	36	100.0	24	100.0	24	100.0
16	Darul Ihsan	Darul Ihsan	7,729	209	111	68	32.6	29	26.2	68	100.0	29	100.0	29	100.0
17	Idi Timur	Idi Timur	7,066	191	106	66	34.6	38	35.9	66	100.0	38	100.0	38	100.0
18	Darul Aman	Darul Aman	21,193	572	263	82	14.3	72	27.4	82	100.0	72	100.0	72	100.0
19	Nurussalam	Nurussalam	18,261	493	246	193	39.1	69	28.1	193	100.0	69	100.0	69	100.0
20	Darul Falah	Darul Falah	3,918	106	51	81	76.6	41	80.3	81	100.0	41	100.0	41	100.0
21	Julok	Julok	27,269	736	325	561	76.2	281	86.4	561	100.0	281	100.0	281	100.0
22	Indra Makmu	Alue le Mirah	10,879	294	123	118	40.2	52	42.4	118	100.0	52	100.0	52	100.0
23		Perkebunan Inti	5,677	153	61	34	22.2	3	4.9	34	100.0	3	100.0	3	100.0
24	Pante Bidari	Mtg. Pudeng	11,219	303	139	62	20.5	30	21.6	62	100.0	30	100.0	30	100.0
25		Pante Bidari	15,530	419	169	185	44.1	121	71.6	185	100.0	121	100.0	121	100.0
26	Simpang Ulim	Simpang Ulim	26,295	710	268	309	43.5	95	35.4	309	100.0	95	100.0	95	100.0
27	Madat	Madat	27,507	743	123	72	9.7	46	37.5	72	100.0	46	100.0	46	100.0
<b>JUMLAH (KAB/KOTA)</b>			<b>439,138</b>	<b>11,857</b>	<b>5,110</b>	<b>3,519</b>	<b>29.7</b>	<b>1,670</b>	<b>32.7</b>	<b>3,519</b>	<b>100.0</b>	<b>1,670</b>	<b>100.0</b>	<b>1,670</b>	<b>100.0</b>
<b>ANGKA KESAKITAN DIARE PER 1.000 PENDUDUK</b>				<b>270</b>	<b>843</b>										

Sumber : Seksi Pencegahan dan Pengendalian Penyakit Menular Bidang Pencegahan dan Pengendalian Penyakit Tahun 2022

Ket: - Jumlah kasus adalah seluruh kasus yang ada di wilayah kerja puskesmas tersebut termasuk kasus yang ditemukan di RS  
- Persentase perkiraan jumlah kasus diare yang datang ke fasyankes besarnya sesuai dengan perkiraan daerah, namun jika tidak tersedia maka menggunakan perkiraan 10% dari perkiraan jumlah penderita untuk semua umur dan 20% untuk balita

TABEL 62

**DETEKSI DINI HEPATITIS B PADA IBU HAMIL MENURUT KECAMATAN DAN PUSKESMAS  
KABUPATEN/KOTA ACEH TIMUR  
TAHUN 2022**

NO	KECAMATAN	PUSKESMAS	JUMLAH IBU HAMIL	JUMLAH IBU HAMIL DIPERIKSA			% BUMIL DIPERIKSA	% BUMIL REAKTIF
				REAKTIF	NON REAKTIF	TOTAL		
1	2	3	4	5	6	7	8	9
1	Serbajadi	Lokop	163	3	149	152	93.3	2
2	Simpang Jernih	Simpang Jernih	88	1	84	85	96.6	1
3	Peunaron	Peunaron	224	1	147	148	66.1	1
4	Birem Bayeun	Birem Bayeun	700	2	517	519	74.1	0
5	Rantau Selamat	Rantau Selamat	302	2	222	224	74.2	1
6	Sungai Raya	Sungai Raya	309	1	248	249	80.6	0
7	Peureulak	Peureulak	947	1	906	907	95.8	0
8		Lubok Pempeng	198	0	119	119	60.1	0
9	Peureulak Timur	Peureulak Timur	353	0	293	293	83.0	0
10	Peureulak Barat	Peureulak Barat	424	5	413	418	98.6	1
11	Ranto Peureulak	Ranto Peureulak	633	0	430	430	67.9	0
12	Idi Rayeuk	Idi Rayeuk	954	0	482	482	50.5	0
13	Peudawa	Peudawa	316	3	252	255	80.7	1
14	Banda Alam	Keude Geurobak	211	1	183	184	87.2	1
15	Idi Tunong	Idi Tunong	284	2	271	273	96.1	1
16	Darul Ihsan	Darul Ihsan	179	0	116	116	64.8	0
17	Idi Timur	Idi Timur	173	0	48	48	27.7	0
18	Darul Aman	Darul Aman	502	3	347	350	69.7	1
19	Nurussalam	Nurussalam	436	0	288	288	66.1	0
20	Darul Falah	Darul Falah	92	0	71	71	77.2	0
21	Julok	Julok	655	1	544	545	83.2	0
22	Indra Makmu	Alue le Mirah	240	1	202	203	84.6	0
23		Perkebunan Inti	160	0	110	110	68.8	0
24	Pante Bidari	Mtg. Pudeng	265	1	206	207	78.1	0
25		Pante Bidari	359	0	298	298	83.0	0
26	Simpang Ulim	Simpang Ulim	516	2	413	415	80.4	0
27	Madat	Madat	682	0	623	623	91.3	0
<b>JUMLAH (KAB/KOTA)</b>			<b>10,365</b>	<b>30</b>	<b>7,982</b>	<b>8,012</b>	<b>77.3</b>	<b>0</b>

Sumber : Seksi Pencegahan dan Pengendalian Penyakit Menular Bidang Pencegahan dan Pengendalian Penyakit Tahun 2022

TABEL 63

**JUMLAH BAYI YANG LAHIR DARI IBU REAKTIF HBsAg dan MENDAPATKAN HBIG  
KABUPATEN/KOTA ACEH TIMUR  
TAHUN 2022**

NO	KECAMATAN	PUSKESMAS	JUMLAH BAYI YANG LAHIR DARI IBU HBsAg Reaktif	JUMLAH BAYI YANG LAHIR DARI IBU HBsAg REAKTIF MENDAPAT HBIG					
				< 24 Jam		≥ 24 Jam		TOTAL	
				JUMLAH	%	JUMLAH	%	JUMLAH	%
1	2	3	4	5	6	7	8	9	10
1	Serbajadi	Lokop	1	1	100	0	0.0	1	100
2	Simpang Jernih	Simpang Jernih	0	0	#DIV/0!	0	#DIV/0!	0	#DIV/0!
3	Peunaron	Peunaron	1	1	100	0	0.0	1	100
4	Birem Bayeun	Birem Bayeun	2	2	100	0	0.0	2	100
5	Rantau Selamat	Rantau Selamat	2	2	100	0	0.0	2	100
6	Sungai Raya	Sungai Raya	3	3	100	0	0.0	3	100
7	Peureulak	Peureulak	1	1	100	0	0.0	1	100
8		Lubok Pempeng	0	0	#DIV/0!	0	#DIV/0!	0	#DIV/0!
9	Peureulak Timur	Peureulak Timur	0	0	#DIV/0!	0	#DIV/0!	0	#DIV/0!
10	Peureulak Barat	Peureulak Barat	7	7	100	0	0.0	7	100
11	Ranto Peureulak	Ranto Peureulak	0	0	#DIV/0!	0	#DIV/0!	0	#DIV/0!
12	Idi Rayeuk	Idi Rayeuk	0	0	#DIV/0!	0	#DIV/0!	0	#DIV/0!
13	Peudawa	Peudawa	1	1	100	0	0.0	1	100
14	Banda Alam	Keude Geurobak	2	2	100	0	0.0	2	100
15	Idi Tunong	Idi Tunong	3	3	100	0	0.0	3	100
16	Darul Ihsan	Darul Ihsan	0	0	#DIV/0!	0	#DIV/0!	0	#DIV/0!
17	Idi Timur	Idi Timur	0	0	#DIV/0!	0	#DIV/0!	0	#DIV/0!
18	Darul Aman	Darul Aman	1	1	100	0	0.0	1	100
19	Nurussalam	Nurussalam	1	1	100	0	0.0	1	100
20	Darul Falah	Darul Falah	0	0	#DIV/0!	0	#DIV/0!	0	#DIV/0!
21	Julok	Julok	1	1	100	0	0.0	1	100
22	Indra Makmu	Alue le Mirah	1	1	100	0	0.0	1	100
23		Perkebunan Inti	0	0	#DIV/0!	0	#DIV/0!	0	#DIV/0!
24	Pante Bidari	Mtg. Pudeng	1	1	100	0	0.0	1	100
25		Pante Bidari	0	0	#DIV/0!	0	#DIV/0!	0	#DIV/0!
26	Simpang Ulim	Simpang Ulim	2	2	100	0	0.0	2	100
27	Madat	Madat	5	5	100	0	0.0	5	100
<b>JUMLAH (KAB/KOTA)</b>			<b>35</b>	<b>35</b>	<b>100</b>	<b>0</b>	<b>0.0</b>	<b>35</b>	<b>100</b>

Sumber : Seksi Pencegahan dan Pengendalian Penyakit Menular Bidang Pencegahan dan Pengendalian Penyakit Tahun 2022

TABEL 64

**KASUS BARU KUSTA MENURUT JENIS KELAMIN, KECAMATAN, DAN PUSKESMAS  
KABUPATEN/KOTA ACEH TIMUR  
TAHUN 2022**

NO	KECAMATAN	PUSKESMAS	KASUS BARU									
			PAUSI BASILER (PB)/ KUSTA KERING			MULTI BASILER (MB)/ KUSTA BASAH			PB + MB			
			L	P	L+P	L	P	L+P	L	P	L+P	
1	2	3	4	5	6	7	8	9	10	11	12	
1	Serbajadi	Lokop	0	0	0	0	0	0	0	0	0	0
2	Simpang Jernih	Simpang Jernih	0	0	0	0	0	0	0	0	0	0
3	Peunaron	Peunaron	0	0	0	0	0	0	0	0	0	0
4	Birem Bayeun	Birem Bayeun	0	0	0	0	0	0	0	0	0	0
5	Rantau Selamat	Rantau Selamat	0	0	0	1	0	1	1	0	1	1
6	Sungai Raya	Sungai Raya	0	0	0	0	0	0	0	0	0	0
7	Peureulak	Peureulak	0	0	0	3	0	3	3	0	3	3
8		Lubok Pempeng	0	0	0	2	0	2	2	0	2	2
9	Peureulak Timur	Peureulak Timur	0	0	0	0	0	0	0	0	0	0
10	Peureulak Barat	Peureulak Barat	0	0	0	0	0	0	0	0	0	0
11	Ranto Peureulak	Ranto Peureulak	1	0	1	2	0	2	3	0	3	3
12	Idi Rayeuk	Idi Rayeuk	0	1	1	2	1	3	2	2	4	4
13	Peudawa	Peudawa	0	0	0	0	1	1	0	1	1	1
14	Banda Alam	Keude Geurobak	0	0	0	0	0	0	0	0	0	0
15	Idi Tunong	Idi Tunong	0	0	0	0	0	0	0	0	0	0
16	Darul Ihsan	Darul Ihsan	0	0	0	0	0	0	0	0	0	0
17	Idi Timur	Idi Timur	0	0	0	0	0	0	0	0	0	0
18	Darul Aman	Darul Aman	0	0	0	6	1	7	6	1	7	7
19	Nurussalam	Nurussalam	0	0	0	0	0	0	0	0	0	0
20	Darul Falah	Darul Falah	0	0	0	0	0	0	0	0	0	0
21	Julok	Julok	0	0	0	0	0	0	0	0	0	0
22	Indra Makmu	Alue le Mirah	0	0	0	0	0	0	0	0	0	0
23		Perkebunan Inti	0	0	0	0	0	0	0	0	0	0
24	Pante Bidari	Mtg. Pudeng	0	0	0	0	1	1	0	1	1	1
25		Pante Bidari	0	0	0	0	2	2	0	2	2	2
26	Simpang Ulim	Simpang Ulim	0	0	0	0	0	0	0	0	0	0
27	Madat	Madat	0	0	0	0	0	0	0	0	0	0
<b>JUMLAH (KAB/KOTA)</b>			<b>1</b>	<b>1</b>	<b>2</b>	<b>16</b>	<b>6</b>	<b>22</b>	<b>17</b>	<b>7</b>	<b>24</b>	<b>24</b>
<b>PROPORSI JENIS KELAMIN</b>			<b>50.0</b>	<b>50.0</b>		<b>72.7</b>	<b>27.3</b>		<b>70.8</b>	<b>29.2</b>		
<b>ANGKA PENEMUAN KASUS BARU (NCDR/NEW CASE DETECTION RATE) PER 100.000 PENDUDUK</b>									<b>7.8</b>	<b>3.3</b>		<b>5.5</b>

Sumber : Seksi Pencegahan dan Pengendalian Penyakit Menular Bidang Pencegahan dan Pengendalian Penyakit Tahun 2022



TABEL 65

**KASUS BARU KUSTA CACAT TINGKAT 0, CACAT TINGKAT 2, PENDERITA KUSTA ANAK<15 TAHUN,  
MENURUT KECAMATAN DAN PUSKESMAS  
KABUPATEN/KOTA ACEH TIMUR  
TAHUN 2022**

NO	KECAMATAN	PUSKESMAS	KASUS BARU							
			PENDERITA KUSTA	CACAT TINGKAT 0		CACAT TINGKAT 2		PENDERITA KUSTA ANAK <15 TAHUN		PENDERITA KUSTA ANAK<15 TAHUN DENGAN CACAT TINGKAT 2
				JUMLAH	%	JUMLAH	%	JUMLAH	%	JUMLAH
1	2	3	4	5	6	7	8	9	10	11
1	Serbajadi	Lokop	0	0	#DIV/0!	0	#DIV/0!	0	#DIV/0!	0
2	Simpang Jernih	Simpang Jernih	0	0	#DIV/0!	0	#DIV/0!	0	#DIV/0!	0
3	Peunaron	Peunaron	0	0	#DIV/0!	0	#DIV/0!	0	#DIV/0!	0
4	Birem Bayeun	Birem Bayeun	0	0	#DIV/0!	0	#DIV/0!	0	#DIV/0!	0
5	Rantau Selamat	Rantau Selamat	1	0	0.0	0	0.0	0	0.0	0
6	Sungai Raya	Sungai Raya	0	0	#DIV/0!	0	#DIV/0!	0	#DIV/0!	0
7	Peureulak	Peureulak	3	2	66.7	1	33.3	1	33.3	0
8		Lubok Pempeng	2	0	0.0	0	0.0	0	0.0	0
9	Peureulak Timur	Peureulak Timur	0	0	#DIV/0!	0	#DIV/0!	0	#DIV/0!	0
10	Peureulak Barat	Peureulak Barat	0	0	#DIV/0!	0	#DIV/0!	0	#DIV/0!	0
11	Ranto Peureulak	Ranto Peureulak	3	1	33.3	0	0.0	0	0.0	0
12	Idi Rayeuk	Idi Rayeuk	4	4	100.0	0	0.0	0	0.0	0
13	Peudawa	Peudawa	1	1	100.0	0	0.0	0	0.0	0
14	Banda Alam	Keude Geurobak	0	0	#DIV/0!	0	#DIV/0!	0	#DIV/0!	0
15	Idi Tunong	Idi Tunong	0	0	#DIV/0!	0	#DIV/0!	0	#DIV/0!	0
16	Darul Ihsan	Darul Ihsan	0	0	#DIV/0!	0	#DIV/0!	0	#DIV/0!	0
17	Idi Timur	Idi Timur	0	0	#DIV/0!	0	#DIV/0!	0	#DIV/0!	0
18	Darul Aman	Darul Aman	7	7	100.0	0	0.0	1	14.3	0
19	Nurussalam	Nurussalam	0	0	#DIV/0!	0	#DIV/0!	0	#DIV/0!	0
20	Darul Falah	Darul Falah	0	0	#DIV/0!	0	#DIV/0!	0	#DIV/0!	0
21	Julok	Julok	0	0	#DIV/0!	0	#DIV/0!	0	#DIV/0!	0
22	Indra Makmu	Alue Ie Mirah	0	0	#DIV/0!	0	#DIV/0!	0	#DIV/0!	0
23		Perkebunan Inti	0	0	#DIV/0!	0	#DIV/0!	0	#DIV/0!	0
24	Pante Bidari	Mtg. Pudeng	1	1	100.0	0	0.0	0	0.0	0
25		Pante Bidari	2	0	0.0	2	100.0	0	0.0	0
26	Simpang Ulim	Simpang Ulim	0	0	#DIV/0!	0	#DIV/0!	0	#DIV/0!	0
27	Madat	Madat	0	0	#DIV/0!	0	#DIV/0!	0	#DIV/0!	0
<b>JUMLAH (KAB/KOTA)</b>			<b>24</b>	<b>16</b>	<b>66.7</b>	<b>3</b>	<b>12.5</b>	<b>2</b>	<b>8.3</b>	<b>0</b>
<b>ANGKA CACAT TINGKAT 2 PER 1.000.000 PENDUDUK</b>						<b>6.9</b>				

Sumber : Seksi Pencegahan dan Pengendalian Penyakit Menular Bidang Pencegahan dan Pengendalian Penyakit Tahun 2022

TABEL 66

**JUMLAH KASUS TERDAFTAR DAN ANGKA PREVALENSI PENYAKIT KUSTA MENURUT TIPE/JENIS, USIA, KECAMATAN, DAN PUSKESMAS  
KABUPATEN/KOTA ACEH TIMUR  
TAHUN 2022**

NO	KECAMATAN	PUSKESMAS	KASUS TERDAFTAR									
			PAUSI BASILER/KUSTA KERING			MULTI BASILER/KUSTA BASAH			JUMLAH			
			ANAK	DEWASA	TOTAL	ANAK	DEWASA	TOTAL	ANAK	DEWASA	TOTAL	
1	2	3	4	5	6	7	8	9	10	11	12	
1	Serbajadi	Lokop	0	0	0	0	0	0	0	0	0	0
2	Simpang Jernih	Simpang Jernih	0	0	0	0	0	0	0	0	0	0
3	Peunaron	Peunaron	0	0	0	0	0	0	0	0	0	0
4	Birem Bayeun	Birem Bayeun	0	0	0	0	0	0	0	0	0	0
5	Rantau Selamat	Rantau Selamat	0	0	0	0	1	1	0	1	1	1
6	Sungai Raya	Sungai Raya	0	0	0	0	0	0	0	0	0	0
7	Peureulak	Peureulak	0	0	0	1	6	7	1	6	7	7
8		Lubok Pempeng	0	0	0	0	2	2	0	2	2	2
9	Peureulak Timur	Peureulak Timur	0	0	0	0	0	0	0	0	0	0
10	Peureulak Barat	Peureulak Barat	0	0	0	0	0	0	0	0	0	0
11	Ranto Peureulak	Ranto Peureulak	0	0	0	0	2	2	0	2	2	2
12	Idi Rayeuk	Idi Rayeuk	0	1	1	0	5	5	0	6	6	6
13	Peudawa	Peudawa	0	0	0	0	0	0	0	0	0	0
14	Banda Alam	Keude Geurobak	0	0	0	0	1	1	0	1	1	1
15	Idi Tunong	Idi Tunong	0	0	0	0	0	0	0	0	0	0
16	Darul Ihsan	Darul Ihsan	0	0	0	0	0	0	0	0	0	0
17	Idi Timur	Idi Timur	0	0	0	0	0	0	0	0	0	0
18	Darul Aman	Darul Aman	0	0	0	1	6	7	1	6	7	7
19	Nurussalam	Nurussalam	0	0	0	0	0	0	0	0	0	0
20	Darul Falah	Darul Falah	0	0	0	0	0	0	0	0	0	0
21	Julok	Julok	0	0	0	0	0	0	0	0	0	0
22	Indra Makmu	Alue le Mirah	0	0	0	0	0	0	0	0	0	0
23		Perkebunan Inti	0	0	0	0	0	0	0	0	0	0
24	Pante Bidari	Mtg. Pudeng	0	0	0	0	1	1	0	1	1	1
25		Pante Bidari	0	0	0	0	2	2	0	2	2	2
26	Simpang Ulim	Simpang Ulim	0	0	0	0	0	0	0	0	0	0
27	Madat	Madat	0	0	0	0	0	0	0	0	0	0
<b>JUMLAH (KAB/KOTA)</b>			<b>0</b>	<b>1</b>	<b>1</b>	<b>2</b>	<b>26</b>	<b>28</b>	<b>2</b>	<b>27</b>	<b>29</b>	
<b>ANGKA PREVALENSI PER 10.000 PENDUDUK</b>												<b>0.7</b>

Sumber : Seksi Pencegahan dan Pengendalian Penyakit Menular Bidang Pencegahan dan Pengendalian Penyakit Tahun 2022

TABEL 67

**PENDERITA KUSTA SELESAI BEROBAT (RELEASE FROM TREATMENT/RFT) MENURUT TIPE, KECAMATAN, DAN PUSKESMAS  
KABUPATEN/KOTA ACEH TIMUR  
TAHUN 2022**

NO	KECAMATAN	PUSKESMAS	KUSTA (PB)			KUSTA (MB)		
			TAHUN	2021		TAHUN	2020	
			JML PENDERITA BARU <sup>a</sup>	JML PENDERITA RFT	RFT RATE PB (%)	JML PENDERITA BARU <sup>b</sup>	JML PENDERITA RFT	RFT RATE MB (%)
1	2	3	4	5	6	7	8	9
1	Serbajadi	Lokop	0	0	#DIV/0!	0	0	#DIV/0!
2	Simpang Jernih	Simpang Jernih	0	0	#DIV/0!	0	0	#DIV/0!
3	Peunaron	Peunaron	0	0	#DIV/0!	1	1	100.0
4	Birem Bayeun	Birem Bayeun	0	0	#DIV/0!	0	0	#DIV/0!
5	Rantau Selamat	Rantau Selamat	0	0	#DIV/0!	0	0	#DIV/0!
6	Sungai Raya	Sungai Raya	0	0	#DIV/0!	0	0	#DIV/0!
7	Peureulak	Peureulak	0	0	#DIV/0!	3	2	66.7
8		Lubok Pempeng	0	0	#DIV/0!	0	0	#DIV/0!
9	Peureulak Timur	Peureulak Timur	0	1	#DIV/0!	2	2	100.0
10	Peureulak Barat	Peureulak Barat	0	0	#DIV/0!	0	0	#DIV/0!
11	Ranto Peureulak	Ranto Peureulak	0	0	#DIV/0!	0	0	#DIV/0!
12	Idi Rayeuk	Idi Rayeuk	0	0	#DIV/0!	0	0	#DIV/0!
13	Peudawa	Peudawa	0	0	#DIV/0!	0	0	#DIV/0!
14	Banda Alam	Keude Geurobak	0	0	#DIV/0!	0	0	#DIV/0!
15	Idi Tunong	Idi Tunong	0	0	#DIV/0!	0	0	#DIV/0!
16	Darul Ihsan	Darul Ihsan	0	0	#DIV/0!	0	0	#DIV/0!
17	Idi Timur	Idi Timur	0	0	#DIV/0!	0	0	#DIV/0!
18	Darul Aman	Darul Aman	0	0	#DIV/0!	1	1	100.0
19	Nurussalam	Nurussalam	0	0	#DIV/0!	2	2	100.0
20	Darul Falah	Darul Falah	0	0	#DIV/0!	0	0	#DIV/0!
21	Julok	Julok	0	0	#DIV/0!	1	1	100.0
22	Indra Makmu	Alue le Mirah	0	0	#DIV/0!	0	0	#DIV/0!
23		Perkebunan Inti	0	0	#DIV/0!	0	0	#DIV/0!
24	Pante Bidari	Mtg. Pudeng	0	0	#DIV/0!	4	4	100.0
25		Pante Bidari	0	0	#DIV/0!	0	0	#DIV/0!
26	Simpang Ulim	Simpang Ulim	0	0	#DIV/0!	0	0	#DIV/0!
27	Madat	Madat	0	0	#DIV/0!	1	1	100.0
<b>JUMLAH (KAB/KOTA)</b>			<b>0</b>	<b>1</b>	<b>#DIV/0!</b>	<b>15</b>	<b>14</b>	<b>93.3</b>

Sumber : Seksi Pencegahan dan Pengendalian Penyakit Menular Bidang Pencegahan dan Pengendalian Penyakit Tahun 2022

Keterangan :

- a = Penderita kusta PB merupakan penderita pada kohort yang sama, yaitu diambil dari penderita baru yang masuk dalam kohort yang sama 1 tahun sebelumnya, misalnya: untuk mencari RFT rate tahun 2021, maka dapat dihitung dari penderita baru tahun 2020 yang menyelesaikan pengobatan tepat waktu
- b= Penderita kusta MB merupakan penderita pada kohort yang sama, yaitu diambil dari penderita baru yang masuk dalam kohort yang sama 2 tahun sebelumnya, misalnya: untuk mencari RFT rate tahun 2021, maka dapat dihitung dari penderita baru tahun 2019 yang menyelesaikan pengobatan tepat waktu

TABEL 68

**JUMLAH KASUS AFP (NON POLIO) MENURUT KECAMATAN DAN PUSKESMAS  
KABUPATEN/KOTA ACEH TIMUR  
TAHUN 2022**

<b>NO</b>	<b>KECAMATAN</b>	<b>PUSKESMAS</b>	<b>JUMLAH PENDUDUK &lt;15 TAHUN</b>	<b>JUMLAH KASUS AFP (NON POLIO)</b>
<i>1</i>	<i>2</i>	<i>3</i>	<i>4</i>	<i>5</i>
1	Serbajadi	Lokop	2,133	0
2	Simpang Jernih	Simpang Jernih	1,154	0
3	Peunaron	Peunaron	2,918	0
4	Birem Bayeun	Birem Bayeun	9,138	2
5	Rantau Selamat	Rantau Selamat	3,938	0
6	Sungai Raya	Sungai Raya	4,033	0
7	Peureulak	Peureulak	12,360	2
8		Lubok Pempeng	2,580	0
9	Peureulak Timur	Peureulak Timur	4,601	0
10	Peureulak Barat	Peureulak Barat	5,528	0
11	Ranto Peureulak	Ranto Peureulak	8,258	0
12	Idi Rayeuk	Idi Rayeuk	12,440	0
13	Peudawa	Peudawa	4,124	1
14	Banda Alam	Keude Geurobak	2,754	0
15	Idi Tunong	Idi Tunong	3,706	0
16	Darul Ihsan	Darul Ihsan	2,337	1
17	Idi Timur	Idi Timur	2,258	0
18	Darul Aman	Darul Aman	6,547	0
19	Nurussalam	Nurussalam	5,682	0
20	Darul Falah	Darul Falah	1,194	1
21	Julok	Julok	8,541	1
22	Indra Makmu	Alue le Mirah	3,135	0
23		Perkebunan Inti	2,090	0
24	Pante Bidari	Mtg. Pudeng	3,461	0
25		Pante Bidari	4,684	0
26	Simpang Ulim	Simpang Ulim	6,727	0
27	Madat	Madat	8,896	1
<b>JUMLAH (KAB/KOTA)</b>			<b>135,217</b>	<b>9</b>
<b>AFP RATE (NON POLIO) PER 100.000 PENDUDUK USIA &lt; 15 TAHUN</b>				<b>6.7</b>

Sumber : Seksi Pencegahan dan Pengendalian Penyakit Menular Bidang Pencegahan dan Pengendalian Penyakit Tahun 2022

Keterangan: Jumlah kasus adalah seluruh kasus yang ada di wilayah kerja puskesmas tersebut termasuk kasus yang ditemukan di RS

TABEL 69

**JUMLAH KASUS PENYAKIT YANG DAPAT DICEGAH DENGAN IMUNISASI (PD3I) MENURUT JENIS KELAMIN, KECAMATAN, DAN PUSKESMAS  
KABUPATEN/KOTA ACEH TIMUR  
TAHUN 2022**

NO	KECAMATAN	PUSKESMAS	JUMLAH KASUS PD3I																	
			DIFTERI				PERTUSIS			TETANUS NEONATORUM				HEPATITIS B			SUSPEK CAMPAK			
			JUMLAH KASUS			MENINGGA				JUMLAH KASUS			MENINGGA	JUMLAH KASUS						
			L	P	L+P	L	L	P	L+P	L	P	L+P	L	L	P	L+P	L	P	L+P	
1	2	3	4	5	6	7	8	9	10	11	12	13	14	15	16	17	18	19	20	
1	Serbajadi	Lokop	0	0	0	0	0	0	0	0	0	0	0	0	0	0	0	0	0	0
2	Simpang Jernih	Simpang Jernih	0	0	0	0	0	0	0	0	0	0	0	0	0	0	0	0	0	0
3	Peunaron	Peunaron	0	0	0	0	0	0	0	0	0	0	0	0	0	0	0	0	0	0
4	Birem Bayeun	Birem Bayeun	0	0	0	0	0	0	0	0	0	0	0	0	0	0	0	6	6	12
5	Rantau Selamat	Rantau Selamat	0	0	0	0	1	0	1	0	0	0	0	0	0	0	0	6	1	7
6	Sungai Raya	Sungai Raya	0	0	0	0	0	0	0	0	0	0	0	0	0	0	0	5	6	11
7	Peureulak	Peureulak	2	1	3	0	0	0	0	0	0	0	0	0	0	0	0	19	16	35
8		Lubok Pempeng	0	0	0	0	0	0	0	0	0	0	0	0	0	0	0	1	1	2
9	Peureulak Timur	Peureulak Timur	0	0	0	0	0	0	0	0	0	0	0	0	0	0	0	0	0	0
10	Peureulak Barat	Peureulak Barat	0	0	0	0	0	0	0	0	0	0	0	0	0	0	0	22	20	42
11	Ranto Peureulak	Ranto Peureulak	0	0	0	0	0	0	0	0	0	0	0	0	0	0	0	18	17	35
12	Idi Rayeuk	Idi Rayeuk	0	0	0	0	1	0	1	0	0	0	0	0	0	0	0	4	2	6
13	Peudawa	Peudawa	0	0	0	0	0	0	0	0	0	0	0	0	0	0	0	4	2	6
14	Banda Alam	Keude Geurobak	0	0	0	0	0	0	0	0	0	0	0	0	0	0	0	4	4	8
15	Idi Tunong	Idi Tunong	0	0	0	0	0	0	0	0	0	0	0	0	0	0	0	10	13	23
16	Darul Ihsan	Darul Ihsan	0	0	0	0	0	0	0	0	0	0	0	0	0	0	0	0	0	0
17	Idi Timur	Idi Timur	0	0	0	0	0	0	0	0	0	0	0	0	0	0	0	12	13	25
18	Darul Aman	Darul Aman	0	0	0	0	0	0	0	0	0	0	0	0	0	0	0	1	1	2
19	Nurussalam	Nurussalam	0	0	0	0	0	0	0	0	0	0	0	0	0	0	0	4	4	8
20	Darul Falah	Darul Falah	0	0	0	0	0	0	0	0	0	0	0	0	0	0	0	0	3	3
21	Julok	Julok	1	0	1	0	0	1	1	0	0	0	0	0	0	0	0	5	6	11
22	Indra Makmu	Alue le Mirah	0	0	0	0	0	0	0	0	0	0	0	0	0	0	0	0	0	0
23		Perkebunan Inti	0	0	0	0	0	0	0	0	0	0	0	0	0	0	0	0	0	0
24	Pante Bidari	Mtg. Pudeng	0	0	0	0	0	0	0	0	0	0	0	0	0	0	0	1	1	2
25		Pante Bidari	0	0	0	0	0	0	0	0	0	0	0	0	0	0	0	0	0	0
26	Simpang Ulim	Simpang Ulim	0	0	0	0	0	0	0	0	0	0	0	0	0	0	0	2	6	8
27	Madat	Madat	0	0	0	0	0	0	0	0	0	0	0	0	0	0	0	2	4	6
<b>JUMLAH (KAB/KOTA)</b>			<b>3</b>	<b>1</b>	<b>4</b>	<b>0</b>	<b>2</b>	<b>1</b>	<b>3</b>	<b>0</b>	<b>0</b>	<b>0</b>	<b>0</b>	<b>0</b>	<b>0</b>	<b>0</b>	<b>0</b>	<b>126</b>	<b>126</b>	<b>252</b>
<b>CASE FATALITY RATE (%)</b>						<b>0.0</b>							<b>#DIV/0!</b>							
<b>INCIDENCE RATE SUSPEK CAMPAK</b>																		<b>29.1</b>	<b>29.1</b>	<b>58.2</b>

Sumber : Seksi Pencegahan dan Pengendalian Penyakit Menular Bidang Pencegahan dan Pengendalian Penyakit Tahun 2022

TABEL 70

**KEJADIAN LUAR BIASA (KLB) DI DESA/KELURAHAN YANG DITANGANI < 24 JAM  
KABUPATEN/KOTA ACEH TIMUR  
TAHUN 2022**

NO	KECAMATAN	PUSKESMAS	KLB DI DESA/KELURAHAN		
			JUMLAH	DITANGANI <24 JAM	%
1	2	3	4	5	6
1	Serbajadi	Lokop	0	0	#DIV/0!
2	Simpang Jernih	Simpang Jernih	1	1	100.0
3	Peunaron	Peunaron	0	0	#DIV/0!
4	Birem Bayeun	Birem Bayeun	5	5	100.0
5	Rantau Selamat	Rantau Selamat	1	1	100.0
6	Sungai Raya	Sungai Raya	0	0	#DIV/0!
7	Peureulak	Peureulak	6	6	100.0
8		Lubok Pempeng	0	0	#DIV/0!
9	Peureulak Timur	Peureulak Timur	0	0	#DIV/0!
10	Peureulak Barat	Peureulak Barat	2	2	100.0
11	Ranto Peureulak	Ranto Peureulak	2	2	100.0
12	Idi Rayeuk	Idi Rayeuk	7	7	100.0
13		Peudawa	3	3	100.0
14	Banda Alam	Keude Geurobak	0	0	#DIV/0!
15	Idi Tunong	Idi Tunong	1	1	100.0
16		Darul Ihsan	1	1	100.0
17	Idi Timur	Idi Timur	2	2	100.0
18	Darul Aman	Darul Aman	0	0	#DIV/0!
19	Nurussalam	Nurussalam	9	9	100.0
20	Darul Falah	Darul Falah	1	1	100.0
21	Julok	Julok	5	5	100.0
22	Indra Makmu	Alue le Mirah	3	3	100.0
23	0	Perkebunan Inti	0	0	#DIV/0!
24	Pante Bidari	Mtg. Pudeng	0	0	#DIV/0!
25	0	Pante Bidari	0	0	#DIV/0!
26	Simpang Ulim	Simpang Ulim	16	16	100.0
27	Madat	Madat	3	3	100.0
<b>JUMLAH (KAB/KOTA)</b>			<b>68</b>	<b>68</b>	<b>100.0</b>

TABEL 71

**JUMLAH PENDERITA DAN KEMATIAN PADA KLB MENURUT JENIS KEJADIAN LUAR BIASA (KLB)  
KABUPATEN/KOTA ACEH TIMUR  
TAHUN 2022**

NO	JENIS KEJADIAN LUAR BIASA	YANG TERSERANG		WAKTU KEJADIAN (TANGGAL)			JUMLAH PENDERITA			KELOMPOK UMUR PENDERITA												JUMLAH KEMATIAN			JUMLAH PENDUDUK TERANCAM			ATTACK RATE (%)			CFR (%)		
		JUMLAH KEC	JUMLAH DESA/KEL	DIKETAHUI	DITANGGU- LANGI	AKHIR	L	P	L+P	0-7	8-28	1-11	1-4	5-9	10-	15-	20-	45-	55-	60-	70+	L	P	L+P	L	P	L+P	L	P	L+P	L	P	L+P
										HARI	HARI	BLN	THN	THN	THN	THN	THN	THN	THN	THN	THN												
1	2	3	4	5	6	7	8	9	10	11	12	13	14	15	16	17	18	19	20	21	22	23	24	25	26	27	28	29	30	31	32	33	34
1	AFP	9	9				3	6	9				2	3	3	1							1	1			0	#DIV/0!	#DIV/0!	#DIV/0!	0.0	16.7	11.1
2	Pertusis	3	3				2	1	3					1	2									0			0	#DIV/0!	#DIV/0!	#DIV/0!	0.0	0.0	0.0
3	Difteri	4	4				3	1	4					3	1									0			0	#DIV/0!	#DIV/0!	#DIV/0!	0.0	0.0	0.0
4	Covid	52	52				23	29	52							1	24	11	7	3	6	3	5	8			0	#DIV/0!	#DIV/0!	#DIV/0!	13.0	17.2	15.4

Sumber : Seksi Surveilance dan Imunisasi Bidang Pencegahan dan Pengendalian Penyakit Tahun 2022

TABEL 72

**KASUS DEMAM BERDARAH DENGUE (DBD) MENURUT JENIS KELAMIN, KECAMATAN, DAN PUSKESMAS  
KABUPATEN/KOTA ACEH TIMUR  
TAHUN 2022**

NO	KECAMATAN	PUSKESMAS	DEMAM BERDARAH DENGUE (DBD)									
			JUMLAH KASUS			MENINGGAL			CFR (%)			
			L	P	L+P	L	P	L+P	L	P	L+P	
1	2	3	4	5	6	7	8	9	10	11	12	
1	Serbajadi	Lokop	0	0	0	0	0	0	0	#DIV/0!	#DIV/0!	#DIV/0!
2	Simpang Jernih	Simpang Jernih	0	0	0	0	0	0	0	#DIV/0!	#DIV/0!	#DIV/0!
3	Peunaron	Peunaron	3	0	3	0	0	0	0.0	#DIV/0!	0.0	
4	Birem Bayeun	Birem Bayeun	9	5	14	1	0	1	11.1	0.0	7.1	
5	Rantau Selamat	Rantau Selamat	2	2	4	0	0	0	0.0	0.0	0.0	
6	Sungai Raya	Sungai Raya	1	0	1	0	0	0	0.0	#DIV/0!	0.0	
7	Peureulak	Peureulak	8	4	12	0	0	0	0.0	0.0	0.0	
8		Lubok Pempeng	0	0	0	0	0	0	#DIV/0!	#DIV/0!	#DIV/0!	
9	Peureulak Timur	Peureulak Timur	1	0	1	0	0	0	0.0	#DIV/0!	0.0	
10	Peureulak Barat	Peureulak Barat	1	3	4	0	0	0	0.0	0.0	0.0	
11	Ranto Peureulak	Ranto Peureulak	2	1	3	0	0	0	0.0	0.0	0.0	
12	Idi Rayeuk	Idi Rayeuk	8	3	11	0	0	0	0.0	0.0	0.0	
13		Peudawa	1	0	1	0	0	0	0.0	#DIV/0!	0.0	
14	Banda Alam	Keude Geurobak	2	1	3	0	0	0	0.0	0.0	0.0	
15	Idi Tunong	Idi Tunong	2	1	3	0	0	0	0.0	0.0	0.0	
16		Darul Ihsan	0	2	2	0	0	0	#DIV/0!	0.0	0.0	
17	Idi Timur	Idi Timur	1	0	1	0	0	0	0.0	#DIV/0!	0.0	
18	Darul Aman	Darul Aman	2	1	3	0	0	0	0.0	0.0	0.0	
19	Nurussalam	Nurussalam	4	6	10	0	0	0	0.0	0.0	0.0	
20	Darul Falah	Darul Falah	0	0	0	0	0	0	#DIV/0!	#DIV/0!	#DIV/0!	
21	Julok	Julok	5	7	12	0	0	0	0.0	0.0	0.0	
22	Indra Makmu	Alue le Mirah	0	0	0	0	0	0	#DIV/0!	#DIV/0!	#DIV/0!	
23	0	Perkebunan Inti	1	1	2	0	0	0	0.0	0.0	0.0	
24	Pante Bidari	Mtg. Pudeng	2	0	2	0	0	0	0.0	#DIV/0!	0.0	
25	0	Pante Bidari	1	0	1	0	0	0	0.0	#DIV/0!	0.0	
26	Simpang Ulim	Simpang Ulim	0	0	0	0	0	0	#DIV/0!	#DIV/0!	#DIV/0!	
27	Madat	Madat	2	1	3	0	0	0	0.0	0.0	0.0	
<b>JUMLAH KASUS (KAB/KOTA)</b>			<b>58</b>	<b>38</b>	<b>96</b>	<b>1</b>	<b>0</b>	<b>1</b>	<b>1.7</b>	<b>0.0</b>	<b>1.0</b>	
<b>ANGKA KESAKITAN DBD PER 100.000 PENDUDUK</b>			<b>22.2</b>									

Sumber : Seksi Pencegahan dan Pengendalian Penyakit Menular Bidang Pencegahan dan Pengendalian Penyakit Tahun 2022

Keterangan: Jumlah kasus adalah seluruh kasus yang ada di wilayah kerja puskesmas tersebut termasuk kasus yang ditemukan di RS



TABEL 73

**KESAKITAN DAN KEMATIAN AKIBAT MALARIA MENURUT JENIS KELAMIN, KECAMATAN, DAN PUSKESMAS  
KABUPATEN/KOTA ACEH TIMUR  
TAHUN 2022**

NO	KECAMATAN	PUSKESMAS	MALARIA																
			SUSPEK	KONFIRMASI LABORATORIUM			% KONFIRMASI LABORATORIUM	POSITIF			PENGOBATAN STANDAR	% PENGOBATAN STANDAR	MENINGGAL			CFR			
				MIKROSKOPIS	RAPID DIAGNOSTIC TEST (RDT)	TOTAL		L	P	L+P			L	P	L+P	L	P	L+P	
1	2	3	4	5	6	7	8	9	10	11	12	13	14	15	16	17	18	19	
1	Serbajadi	Lokop	2	0	2	2	100.0	0	0	0	0	#DIV/0!	0	0	0	#DIV/0!	#DIV/0!	#DIV/0!	
2	Simpang Jernih	Simpang Jernih	7	3	4	7	100.0	0	0	0	0	#DIV/0!	0	0	0	#DIV/0!	#DIV/0!	#DIV/0!	
3	Peunaron	Peunaron	6	3	3	6	100.0	0	0	0	0	#DIV/0!	0	0	0	#DIV/0!	#DIV/0!	#DIV/0!	
4	Birem Bayeun	Birem Bayeun	1	0	1	1	100.0	0	0	0	0	#DIV/0!	0	0	0	#DIV/0!	#DIV/0!	#DIV/0!	
5	Rantau Selamat	Rantau Selamat	6	2	4	6	100.0	0	0	0	0	#DIV/0!	0	0	0	#DIV/0!	#DIV/0!	#DIV/0!	
6	Sungai Raya	Sungai Raya	156	100	56	156	100.0	0	0	0	0	#DIV/0!	0	0	0	#DIV/0!	#DIV/0!	#DIV/0!	
7	Peureulak	Peureulak	55	5	50	55	100.0	0	0	0	0	#DIV/0!	0	0	0	#DIV/0!	#DIV/0!	#DIV/0!	
8		Lubok Pempeng	7	3	4	7	100.0	0	0	0	0	#DIV/0!	0	0	0	#DIV/0!	#DIV/0!	#DIV/0!	
9	Peureulak Timur	Peureulak Timur	32		15	15	46.9	0	0	0	0	#DIV/0!	0	0	0	#DIV/0!	#DIV/0!	#DIV/0!	
10	Peureulak Barat	Peureulak Barat	2	1	1	2	100.0	0	0	0	0	#DIV/0!	0	0	0	#DIV/0!	#DIV/0!	#DIV/0!	
11	Ranto Peureulak	Ranto Peureulak	14	7	7	14	100.0	0	0	0	0	#DIV/0!	0	0	0	#DIV/0!	#DIV/0!	#DIV/0!	
12	Idi Rayeuk	Idi Rayeuk	8	3	5	8	100.0	0	0	0	0	#DIV/0!	0	0	0	#DIV/0!	#DIV/0!	#DIV/0!	
13		Peudawa	6	2	4	6	100.0	0	0	0	0	#DIV/0!	0	0	0	#DIV/0!	#DIV/0!	#DIV/0!	
14	Banda Alam	Keude Geurobak	2	1	1	2	100.0	1	0	1	1	100.0	0	0	0	0.0	#DIV/0!	0.0	
15	Idi Tunong	Idi Tunong	5	2	3	5	100.0	0	0	0	0	#DIV/0!	0	0	0	#DIV/0!	#DIV/0!	#DIV/0!	
16		Darul Ihsan	17	8	9	17	100.0	0	0	0	0	#DIV/0!	0	0	0	#DIV/0!	#DIV/0!	#DIV/0!	
17	Idi Timur	Idi Timur	9	3	6	9	100.0	0	0	0	0	#DIV/0!	0	0	0	#DIV/0!	#DIV/0!	#DIV/0!	
18	Darul Aman	Darul Aman	0	0	0	0	#DIV/0!	0	0	0	0	#DIV/0!	0	0	0	#DIV/0!	#DIV/0!	#DIV/0!	
19	Nurussalam	Nurussalam	9	4	5	9	100.0	0	0	0	0	#DIV/0!	0	0	0	#DIV/0!	#DIV/0!	#DIV/0!	
20	Darul Falah	Darul Falah	4	2	2	4	100.0	0	0	0	0	#DIV/0!	0	0	0	#DIV/0!	#DIV/0!	#DIV/0!	
21	Julok	Julok	2	0	2	2	100.0	1	0	1	1	100.0	0	0	0	0.0	#DIV/0!	0.0	
22	Indra Makmu	Alue le Mirah	9	4	5	9	100.0	0	0	0	0	#DIV/0!	0	0	0	#DIV/0!	#DIV/0!	#DIV/0!	
23	0	Perkebunan Inti	8	1	7	8	100.0	0	0	0	0	#DIV/0!	0	0	0	#DIV/0!	#DIV/0!	#DIV/0!	
24	Pante Bidari	Mtg. Pudeng	17	4	13	17	100.0	0	0	0	0	#DIV/0!	0	0	0	#DIV/0!	#DIV/0!	#DIV/0!	
25	0	Pante Bidari	6	2	4	6	100.0	0	0	0	0	#DIV/0!	0	0	0	#DIV/0!	#DIV/0!	#DIV/0!	
26	Simpang Ulim	Simpang Ulim	154	100	54	154	100.0	0	0	0	0	#DIV/0!	0	0	0	#DIV/0!	#DIV/0!	#DIV/0!	
27	Madat	Madat	10	3	7	10	100.0	0	0	0	0	#DIV/0!	0	0	0	#DIV/0!	#DIV/0!	#DIV/0!	
<b>JUMLAH (KAB/KOTA)</b>			<b>554</b>	<b>263</b>	<b>274</b>	<b>537</b>	<b>96.9</b>	<b>2</b>	<b>0</b>	<b>2</b>	<b>2</b>	<b>100.0</b>	<b>0</b>	<b>0</b>	<b>0</b>	<b>0.0</b>	<b>#DIV/0!</b>	<b>0.0</b>	
<b>ANGKA KESAKITAN (ANNUAL PARASITE INCIDENCE) PER 1.000 PENDUDUK</b>										<b>0.0046</b>									

Sumber : Seksi Pencegahan dan Pengendalian Penyakit Menular Bidang Pencegahan dan Pengendalian Penyakit Tahun 2022  
Ket: Jumlah kasus adalah seluruh kasus yang ada di wilayah kerja puskesmas tersebut termasuk kasus yang ditemukan di RS

TABEL 74

**PENDERITA KRONIS FILARIASIS MENURUT JENIS KELAMIN, KECAMATAN, DAN PUSKESMAS  
KABUPATEN/KOTA ACEH TIMUR  
TAHUN 2022**

NO	KECAMATAN	PUSKESMAS	PENDERITA KRONIS FILARIASIS															
			KASUS KRONIS TAHUN SEBELUMNYA			KASUS KRONIS BARU DITEMUKAN			KASUS KRONIS PINDAH			KASUS KRONIS MENINGGAL			JUMLAH SELURUH KASUS KRONIS			
			L	P	L+P	L	P	L+P	L	P	L+P	L	P	L+P	L	P	L+P	
1	2	3	4	5	6	7	8	9	10	11	12	13	14	15	16	17	18	
1	Serbajadi	Lokop	0	0	0	0	0	0	0	0	0	0	0	0	0	0	0	0
2	Simpang Jernih	Simpang Jernih	0	0	0	0	0	0	0	0	0	0	0	0	0	0	0	0
3	Peunaron	Peunaron	0	0	0	0	0	0	0	0	0	0	0	0	0	0	0	0
4	Birem Bayeun	Birem Bayeun	2	0	2	0	0	0	0	0	0	0	0	0	0	2	0	2
5	Rantau Selamat	Rantau Selamat	0	0	0	0	0	0	0	0	0	0	0	0	0	0	0	0
6	Sungai Raya	Sungai Raya	1	0	1	0	0	0	0	0	0	0	0	0	0	1	0	1
7	Peureulak	Peureulak	3	4	7	0	0	0	0	0	0	0	0	0	0	3	4	7
8		Lubok Pempeng	0	0	0	0	0	0	0	0	0	0	0	0	0	0	0	0
9	Peureulak Timur	Peureulak Timur	2	2	4	0	1	1	0	0	0	0	0	0	0	2	3	5
10	Peureulak Barat	Peureulak Barat	1	2	3	0	0	0	0	0	0	0	0	0	0	1	2	3
11	Ranto Peureulak	Ranto Peureulak	1	2	3	0	0	0	0	0	0	0	0	0	0	1	2	3
12	Idi Rayeuk	Idi Rayeuk	2	5	7	0	0	0	0	0	0	0	0	0	0	2	5	7
13		Peudawa	2	2	4	0	0	0	0	0	0	0	0	0	0	2	2	4
14	Banda Alam	Keude Geurobak	0	3	3	0	0	0	0	0	0	0	0	0	0	0	3	3
15	Idi Tunong	Idi Tunong	1	0	1	0	0	0	0	0	0	0	0	0	0	1	0	1
16		Darul Ihsan	0	1	1	0	0	0	0	0	0	0	0	0	0	0	1	1
17	Idi Timur	Idi Timur	0	1	1	0	0	0	0	0	0	0	0	0	0	0	1	1
18	Darul Aman	Darul Aman	2	4	6	0	0	0	0	0	0	0	0	0	0	2	4	6
19	Nurussalam	Nurussalam	1	1	2	0	0	0	0	0	0	0	0	0	0	1	1	2
20	Darul Falah	Darul Falah	0	2	2	0	0	0	0	0	0	0	0	0	0	0	2	2
21	Julok	Julok	3	2	5	0	0	0	0	0	0	0	0	0	0	3	2	5
22	Indra Makmu	Alue Ie Mirah	0	2	2	0	0	0	0	0	0	0	0	0	0	0	2	2
23	0	Perkebunan Inti	0	0	0	0	0	0	0	0	0	0	0	0	0	0	0	0
24	Pante Bidari	Mtg. Pudeng	0	1	1	0	0	0	0	0	0	0	0	0	0	0	1	1
25	0	Pante Bidari	1	2	3	0	0	0	0	0	0	0	0	0	0	1	2	3
26	Simpang Ulim	Simpang Ulim	1	0	1	0	0	0	0	0	0	0	0	0	0	1	0	1
27	Madat	Madat	2	0	2	0	0	0	0	0	0	0	0	0	0	2	0	2
<b>JUMLAH (KAB/KOTA)</b>			<b>25</b>	<b>36</b>	<b>61</b>	<b>0</b>	<b>1</b>	<b>1</b>	<b>0</b>	<b>0</b>	<b>0</b>	<b>0</b>	<b>0</b>	<b>0</b>	<b>0</b>	<b>25</b>	<b>37</b>	<b>62</b>

Sumber : Seksi Pencegahan dan Pengendalian Penyakit Menular Bidang Pencegahan dan Pengendalian Penyakit Tahun 2022  
Keterangan : Jumlah kasus adalah seluruh kasus yang ada di wilayah kerja puskesmas tersebut termasuk kasus yang ditemukan di RS

TABEL 75

**PELAYANAN KESEHATAN PENDERITA HIPERTENSI MENURUT JENIS KELAMIN, KECAMATAN, DAN PUSKESMAS  
KABUPATEN/KOTA ACEH TIMUR  
TAHUN 2022**

NO	KECAMATAN	PUSKESMAS	JUMLAH ESTIMASI PENDERITA HIPERTENSI BERUSIA ≥ 15 TAHUN			MENDAPAT PELAYANAN KESEHATAN					
			LAKI-LAKI	PEREMPUAN	LAKI-LAKI + PEREMPUAN	LAKI-LAKI		PEREMPUAN		LAKI-LAKI + PEREMPUAN	
						JUMLAH	%	JUMLAH	%	JUMLAH	%
1	2	3	4	5	6	7	8	9	10	11	12
1	Serbajadi	Lokop	675	684	1,359	238	35.3	366	53.5	604	44.4
2	Simpang Jernih	Simpang Jernih	365	370	735	156	42.7	200	54.1	356	48.4
3	Peunaron	Peunaron	924	935	1,859	93	10.1	106	11.3	199	10.7
4	Birem Bayeun	Birem Bayeun	2,893	2,928	5,821	517	17.9	678	23.2	1,195	20.5
5	Rantau Selamat	Rantau Selamat	1,247	1,262	2,509	565	45.3	802	63.5	1,367	54.5
6	Sungai Raya	Sungai Raya	1,277	1,293	2,570	613	48.0	814	63.0	1,427	55.5
7	Peureulak	Peureulak	3,913	3,961	7,874	857	21.9	1,209	30.5	2,066	26.2
8		Lubok Pempeng	817	827	1,644	254	31.1	295	35.7	549	33.4
9	Peureulak Timur	Peureulak Timur	1,457	1,475	2,932	990	67.9	1,122	76.1	2,112	72.0
10	Peureulak Barat	Peureulak Barat	1,750	1,771	3,521	981	56.1	1,032	58.3	2,013	57.2
11	Ranto Peureulak	Ranto Peureulak	2,615	2,646	5,261	953	36.4	1,556	58.8	2,509	47.7
12	Idi Rayeuk	Idi Rayeuk	3,939	3,987	7,926	2,363	60.0	3,123	78.3	5,486	69.2
13		Peudawa	1,306	1,322	2,628	825	63.2	831	62.9	1,656	63.0
14	Banda Alam	Keude Geurobak	872	882	1,754	498	57.1	605	68.6	1,103	62.9
15	Idi Tunong	Idi Tunong	1,173	1,188	2,361	298	25.4	751	63.2	1,049	44.4
16		Darul Ihsan	740	749	1,489	141	19.1	240	32.0	381	25.6
17	Idi Timur	Idi Timur	715	723	1,438	104	14.5	320	44.3	424	29.5
18	Darul Aman	Darul Aman	2,073	2,098	4,171	999	48.2	1,131	53.9	2,130	51.1
19	Nurussalam	Nurussalam	1,799	1,821	3,620	315	17.5	550	30.2	865	23.9
20	Darul Falah	Darul Falah	378	383	761	32	8.5	48	12.5	80	10.5
21	Julok	Julok	2,704	2,737	5,441	2,207	81.6	2,350	85.9	4,557	83.8
22	Indra Makmu	Alue le Mirah	993	1,005	1,998	350	35.2	440	43.8	790	39.5
23	0	Perkebunan Inti	662	670	1,332	250	37.8	251	37.5	501	37.6
24	Pante Bidari	Mtg. Pudeng	1,096	1,109	2,205	800	73.0	978	88.2	1,778	80.6
25	0	Pante Bidari	1,483	1,501	2,984	555	37.4	1,092	72.8	1,647	55.2
26	Simpang Ulim	Simpang Ulim	2,130	2,156	4,286	1,299	61.0	1,398	64.8	2,697	62.9
27	Madat	Madat	2,817	2,851	5,668	1,156	41.0	1,470	51.6	2,626	46.3
<b>JUMLAH (KAB/KOTA)</b>			<b>42,813</b>	<b>43,334</b>	<b>86,147</b>	<b>18,409</b>	<b>43.0</b>	<b>23,758</b>	<b>54.8</b>	<b>42,167</b>	<b>48.9</b>

Sumber : Seksi Pencegahan dan Pengendalian Penyakit Tidak Menular dan Kesehatan Jiwa Bidang Pencegahan dan Pengendalian Penyakit Tahun 2022

TABEL 76

**PELAYANAN KESEHATAN PENDERITA DIABETES MELITUS (DM) MENURUT KECAMATAN DAN PUSKESMAS  
KABUPATEN/KOTA ACEH TIMUR  
TAHUN 2022**

NO	KECAMATAN	PUSKESMAS	JUMLAH PENDERITA DM	PENDERITA DM YANG MENDAPATKAN PELAYANAN KESEHATAN SESUAI STANDAR	
				JUMLAH	%
1	2	3	4	5	6
1	Serbajadi	Lokop	78	79	101.3
2	Simpang Jernih	Simpang Jernih	42	42	100.0
3	Peunaron	Peunaron	107	72	67.3
4	Birem Bayeun	Birem Bayeun	336	330	98.2
5	Rantau Selamat	Rantau Selamat	145	145	100.0
6	Sungai Raya	Sungai Raya	148	148	100.0
7	Peureulak	Peureulak	455	345	75.8
8		Lubok Pempeng	95	95	100.0
9	Peureulak Timur	Peureulak Timur	169	171	101.2
10	Peureulak Barat	Peureulak Barat	203	146	71.9
11	Ranto Peureulak	Ranto Peureulak	304	242	79.6
12	Idi Rayeuk	Idi Rayeuk	458	389	84.9
13		Peudawa	152	141	92.8
14	Banda Alam	Keude Geurobak	101	89	88.1
15	Idi Tunong	Idi Tunong	136	136	100.0
16		Darul Ihsan	86	87	101.2
17	Idi Timur	Idi Timur	83	79	95.2
18	Darul Aman	Darul Aman	241	243	100.8
19	Nurussalam	Nurussalam	209	173	82.8
20	Darul Falah	Darul Falah	44	24	54.5
21	Julok	Julok	314	342	108.9
22	Indra Makmu	Alue le Mirah	115	119	103.5
23	0	Perkebunan Inti	77	77	100.0
24	Pante Bidari	Mtg. Pudeng	127	102	80.3
25	0	Pante Bidari	172	148	86.0
26	Simpang Ulim	Simpang Ulim	248	243	98.0
27	Madat	Madat	327	321	98.2
<b>JUMLAH (KAB/KOTA)</b>			<b>4,972</b>	<b>4,528</b>	<b>91.1</b>

Sumber : Seksi Pencegahan dan Pengendalian Penyakit Tidak Menular dan Kesehatan Jiwa Bidang Pencegahan dan Pengendalian Penyakit Tahun 2022

TABEL 77

**CAKUPAN DETEKSI DINI KANKER LEHER RAHIM DENGAN METODE IVA DAN KANKER PAYUDARA DENGAN PEMERIKSAAN KLINIS (SADANIS)  
MENURUT KECAMATAN DAN PUSKESMAS  
KABUPATEN/KOTA ACEH TIMUR  
TAHUN 2022**

NO	KECAMATAN	PUSKESMAS	PUSKESMAS MELAKSANAKAN KEGIATAN DETEKSI DINI IVA & SADANIS*	PEREMPUAN USIA 30-50 TAHUN	PEMERIKSAAN IVA		PEMERIKSAAN SADANIS		IVA POSITIF		CURIGA KANKER LEHER RAHIM		KRITERAPI		IVA POSITIF DAN CURIGA KANKER LEHER RAHIM DIRUJUK		TUMOR/BENJOLAN		CURIGA KANKER PAYUDARA		TUMOR DAN CURIGA KANKER PAYUDARA DIRUJUK		
					JUMLAH	%	JUMLAH	%	JUMLAH	%	JUMLAH	%	JUMLAH	%	JUMLAH	%	JUMLAH	%	JUMLAH	%	JUMLAH	%	JUMLAH
1	2	3	4	5	6	7	8	9	10	11	12	13	14	15	16	17	18	19	20	21	22	23	
1	Serbajadi	Lokop	V	1,006	0	0.0	0	0.0	0	#DIV/0!	0	#DIV/0!	0	#DIV/0!	0	#DIV/0!	0	#DIV/0!	0	#DIV/0!	0	#DIV/0!	
2	Simpang Jernih	Simpang Jernih	-	544	0	0.0	0	0.0	0	#DIV/0!	0	#DIV/0!	0	#DIV/0!	0	#DIV/0!	0	#DIV/0!	0	#DIV/0!	0	#DIV/0!	
3	Peunaron	Peunaron	-	1,377	0	0.0	121	8.8	0	#DIV/0!	0	#DIV/0!	0	#DIV/0!	0	#DIV/0!	0	0.0	0	0.0	0	#DIV/0!	
4	Birem Bayeun	Birem Bayeun	V	4,311	42	1.0	155	3.6	0	0.0	0	0.0	0	#DIV/0!	0	#DIV/0!	0	0.0	0	0.0	0	#DIV/0!	
5	Rantau Selamat	Rantau Selamat	V	1,858	35	1.9	70	3.8	0	0.0	0	0.0	0	#DIV/0!	0	#DIV/0!	0	0.0	0	0.0	0	#DIV/0!	
6	Sungai Raya	Sungai Raya	-	1,903	0	0.0	0	0.0	0	#DIV/0!	0	#DIV/0!	0	#DIV/0!	0	#DIV/0!	0	#DIV/0!	0	#DIV/0!	0	#DIV/0!	
7	Peureulak	Peureulak	-	5,831	0	0.0	0	0.0	0	#DIV/0!	0	#DIV/0!	0	#DIV/0!	0	#DIV/0!	0	#DIV/0!	0	#DIV/0!	0	#DIV/0!	
8		Lubok Pempeng	-	1,217	0	0.0	0	0.0	0	#DIV/0!	0	#DIV/0!	0	#DIV/0!	0	#DIV/0!	0	#DIV/0!	0	#DIV/0!	0	#DIV/0!	
9	Peureulak Timur	Peureulak Timur	-	2,171	0	0.0	0	0.0	0	#DIV/0!	0	#DIV/0!	0	#DIV/0!	0	#DIV/0!	0	#DIV/0!	0	#DIV/0!	0	#DIV/0!	
10	Peureulak Barat	Peureulak Barat	V	2,608	0	0.0	0	0.0	0	#DIV/0!	0	#DIV/0!	0	#DIV/0!	0	#DIV/0!	0	#DIV/0!	0	#DIV/0!	0	#DIV/0!	
11	Ranto Peureulak	Ranto Peureulak	-	3,896	0	0.0	1150	29.5	0	#DIV/0!	0	#DIV/0!	0	#DIV/0!	0	#DIV/0!	0	0.0	0	0.0	0	#DIV/0!	
12	Idi Rayeuk	Idi Rayeuk	V	5,869	100	1.7	100	1.7	0	0.0	4	4.0	0	#DIV/0!	0	0.0	0	0.0	0	0.0	0	#DIV/0!	
13		Peudawa	-	1,946	0	0.0	260	13.4	0	#DIV/0!	0	#DIV/0!	0	#DIV/0!	0	#DIV/0!	0	0.0	0	0.0	0	#DIV/0!	
14	Banda Alam	Keude Geurobak	-	1,299	0	0.0	0	0.0	0	#DIV/0!	0	#DIV/0!	0	#DIV/0!	0	#DIV/0!	0	#DIV/0!	0	#DIV/0!	0	#DIV/0!	
15	Idi Tunong	Idi Tunong	-	1,748	0	0.0	230	13.2	0	#DIV/0!	0	#DIV/0!	0	#DIV/0!	0	#DIV/0!	0	0.0	0	0.0	0	#DIV/0!	
16		Darul Ihsan	-	1,103	0	0.0	150	13.6	0	#DIV/0!	0	#DIV/0!	0	#DIV/0!	0	#DIV/0!	0	0.0	0	0.0	0	#DIV/0!	
17	Idi Timur	Idi Timur	-	1,065	0	0.0	32	3.0	0	#DIV/0!	0	#DIV/0!	0	#DIV/0!	0	#DIV/0!	0	0.0	0	0.0	0	#DIV/0!	
18	Darul Aman	Darul Aman	V	3,088	0	0.0	0	0.0	0	#DIV/0!	0	#DIV/0!	0	#DIV/0!	0	#DIV/0!	0	#DIV/0!	0	#DIV/0!	0	#DIV/0!	
19	Nurussalam	Nurussalam	-	2,680	0	0.0	0	0.0	0	#DIV/0!	0	#DIV/0!	0	#DIV/0!	0	#DIV/0!	0	#DIV/0!	0	#DIV/0!	0	#DIV/0!	
20	Darul Falah	Darul Falah	-	563	0	0.0	0	0.0	0	#DIV/0!	0	#DIV/0!	0	#DIV/0!	0	#DIV/0!	0	#DIV/0!	0	#DIV/0!	0	#DIV/0!	
21	Julok	Julok	V	4,029	0	0.0	21230	526.9	0	#DIV/0!	0	#DIV/0!	0	#DIV/0!	0	#DIV/0!	0	0.0	0	0.0	0	#DIV/0!	
22	Indra Makmu	Alue le Mirah	-	1,479	0	0.0	0	0.0	0	#DIV/0!	0	#DIV/0!	0	#DIV/0!	0	#DIV/0!	0	#DIV/0!	0	#DIV/0!	0	#DIV/0!	
23	0	Perkebunan Inti	-	986	0	0.0	0	0.0	0	#DIV/0!	0	#DIV/0!	0	#DIV/0!	0	#DIV/0!	0	#DIV/0!	0	#DIV/0!	0	#DIV/0!	
24	Pante Bidari	Mtg. Pudeng	-	1,632	0	0.0	0	0.0	0	#DIV/0!	0	#DIV/0!	0	#DIV/0!	0	#DIV/0!	0	#DIV/0!	0	#DIV/0!	0	#DIV/0!	
25	0	Pante Bidari	-	2,209	0	0.0	0	0.0	0	#DIV/0!	0	#DIV/0!	0	#DIV/0!	0	#DIV/0!	0	#DIV/0!	0	#DIV/0!	0	#DIV/0!	
26	Simpang Ulim	Simpang Ulim	V	3,173	0	0.0	0	0.0	56	#DIV/0!	0	#DIV/0!	0	0.0	0	0.0	0	#DIV/0!	0	#DIV/0!	0	#DIV/0!	
27	Madat	Madat	V	4,197	0	0.0	0	0.0	0	#DIV/0!	0	#DIV/0!	0	#DIV/0!	0	#DIV/0!	0	#DIV/0!	0	#DIV/0!	0	#DIV/0!	
<b>JUMLAH (KAB/KOTA)</b>				<b>9</b>	<b>63,788</b>	<b>177</b>	<b>0.3</b>	<b>23,498</b>	<b>0.4</b>	<b>56</b>	<b>31.6</b>	<b>4</b>	<b>2.3</b>	<b>0</b>	<b>0.0</b>	<b>0</b>	<b>0.0</b>	<b>0</b>	<b>0.0</b>	<b>0</b>	<b>0.0</b>	<b>0</b>	<b>#DIV/0!</b>

Sumber : Seksi Pencegahan dan Pengendalian Penyakit Tidak Menular dan Kesehatan Jiwa Bidang Pencegahan dan Pengendalian Penyakit Tahun 2022

Keterangan: IVA: Inspeksi Visual dengan Asam asetat

\* diisi dengan checklist (V)

TABEL 78

**PELAYANAN KESEHATAN ORANG DENGAN GANGGUAN JIWA (ODGJ) BERAT MENURUT KECAMATAN DAN PUSKESMAS  
KABUPATEN/KOTA ACEH TIMUR  
TAHUN 2022**

NO	KECAMATAN	PUSKESMAS	SASARAN ODGJ BERAT	PELAYANAN KESEHATAN ODGJ BERAT									MENDAPAT PELAYANAN KESEHATAN		
				SKIZOFRENIA			PSIKOTIK AKUT			TOTAL			JUMLAH	%	
				0-14 th	15 - 59 th	≥ 60 th	0-14 th	15 - 59 th	≥ 60 th	0-14 th	15 - 59 th	≥ 60 th			
1	2	3	4	5	6	7	8	9	10	11	12	13	14	15	
1	Serbajadi	Lokop	15	0	16	0	0	0	0	0	0	16	0	16	106.7
2	Simpang Jernih	Simpang Jernih	8	0	5	0	0	0	0	0	0	5	0	5	62.5
3	Peunaron	Peunaron	20	0	3	0	0	0	0	0	0	3	0	3	15.0
4	Birem Bayeun	Birem Bayeun	64	0	36	0	0	11	0	0	0	47	0	47	73.4
5	Rantau Selamat	Rantau Selamat	27	0	23	0	0	6	0	0	0	29	0	29	107.4
6	Sungai Raya	Sungai Raya	28	0	24	0	0	0	0	0	0	24	0	24	85.7
7	Peureulak	Peureulak	86	0	78	10	0	0	0	0	0	78	10	88	102.3
8		Lubok Pempeng	18	0	18	0	0	2	0	0	0	20	0	20	111.1
9	Peureulak Timur	Peureulak Timur	32	0	31	0	0	0	0	0	0	31	0	31	96.9
10	Peureulak Barat	Peureulak Barat	38	0	24	0	0	0	0	0	0	24	0	24	63.2
11	Ranto Peureulak	Ranto Peureulak	58	0	53	2	0	0	0	0	0	53	2	55	94.8
12	Idi Rayeuk	Idi Rayeuk	87	0	87	0	0	0	0	0	0	87	0	87	100.0
13		Peudawa	29	0	24	1	0	1	0	0	0	25	1	26	89.7
14	Banda Alam	Keude Geurobak	19	0	13	0	0	7	0	0	0	20	0	20	105.3
15	Idi Tunong	Idi Tunong	26	0	20	0	0	4	0	0	0	24	0	24	92.3
16		Darul Ihsan	16	0	6	0	0	0	0	0	0	6	0	6	37.5
17	Idi Timur	Idi Timur	16	0	13	0	0	0	0	0	0	13	0	13	81.3
18	Darul Aman	Darul Aman	46	0	45	0	0	0	0	0	0	45	0	45	97.8
19	Nurussalam	Nurussalam	40	0	40	0	0	0	0	0	0	40	0	40	100.0
20	Darul Falah	Darul Falah	8	0	9	0	0	0	0	0	0	9	0	9	112.5
21	Julok	Julok	59	0	59	0	0	0	0	0	0	59	0	59	100.0
22	Indra Makmu	Alue le Mirah	22	0	15	0	0	4	0	0	0	19	0	19	86.4
23		Perkebunan Inti	15	0	13	0	0	0	0	0	0	13	0	13	86.7
24	Pante Bidari	Mtg. Pudeng	24	0	15	0	0	0	0	0	0	15	0	15	62.5
25		Pante Bidari	33	0	29	0	0	2	0	0	0	31	0	31	93.9
26	Simpang Ulim	Simpang Ulim	47	0	44	0	0	0	0	0	0	44	0	44	93.6
27	Madat	Madat	62	0	62	0	0	0	0	0	0	62	0	62	100.0
<b>JUMLAH (KAB/KOTA)</b>			<b>943</b>	<b>0</b>	<b>805</b>	<b>13</b>	<b>0</b>	<b>37</b>	<b>0</b>	<b>0</b>	<b>0</b>	<b>842</b>	<b>13</b>	<b>855</b>	<b>90.7</b>

Sumber : Seksi Pencegahan dan Pengendalian Penyakit Tidak Menular dan Kesehatan Jiwa Bidang Pencegahan dan Pengendalian Penyakit Tahun 2022

TABEL 79

**PERSENTASE SARANA AIR MINUM YANG DIAWASI/DIPERIKSA KUALITAS AIR MINUMNYA SESUAI STANDAR  
KABUPATEN/KOTA ACEH TIMUR  
TAHUN 2022**

NO	KECAMATAN	PUSKESMAS	JUMLAH DESA/ KELURAHAN	JUMLAH SARANA AIR MINUM	SARANA AIR MINUM YANG DIAWASI/ DIPERIKSA KUALITAS AIR MINUMNYA SESUAI STANDAR (AMAN)	
					JUMLAH	%
1	2	3	4	5	6	7
1	Serbajadi	Lokop	17	19	16	84.21
2	Simpang Jernih	Simpang Jernih	8	8	8	100.00
3	Peunaron	Peunaron	5			#DIV/0!
4	Birem Bayeun	Birem Bayeun	27	24	24	100.00
5	Rantau Selamat	Rantau Selamat	14	2979	1849	62.07
6	Sungai Raya	Sungai Raya	13	434	21	4.84
7	Peureulak	Peureulak	30	7022	4835	68.86
8		Lubok Pempeng	8			#DIV/0!
9	Peureulak Timur	Peureulak Timur	20	1579	124	7.85
10	Peureulak Barat	Peureulak Barat	15	2642	958	36.26
11	Ranto Peureulak	Ranto Peureulak	23	607	482	79.41
12	Idi Rayeuk	Idi Rayeuk	35	7289	882	12.10
13		Peudawa	17	1897	332	17.50
14	Banda Alam	Keude Geurobak	16	6370	2427	38.10
15	Idi Tunong	Idi Tunong	25	1222	80	6.55
16		Darul Ihsan	16	1146	5	0.44
17	Idi Timur	Idi Timur	13	130	98	75.38
18	Darul Aman	Darul Aman	45	4835	2574	53.24
19	Nurussalam	Nurussalam	31	5831	1447	24.82
20	Darul Falah	Darul Falah	11	974	395	40.55
21	Julok	Julok	37	4369	68	1.56
22	Indra Makmu	Alue Ie Mirah	8	2165	160	7.39
23		Perkebunan Inti	5	873	415	47.54
24	Pante Bidari	Mtg. Pudeng	12	860	92	10.70
25		Pante Bidari	13	2281	0	0.00
26	Simpang Ulim	Simpang Ulim	23	17528	0	0.00
27	Madat	Madat	26	3862	0	0.00
<b>JUMLAH (KAB/KOTA)</b>			513	76,946	17,292	22.47

Sumber : Seksi Kesehatan Lingkungan Bidang Kesehatan Masyarakat Tahun 2022

TABEL 80

**JUMLAH KEPALA KELUARGA DENGAN AKSES TERHADAP FASILITAS SANITASI YANG AMAN (JAMBAN SEHAT) MENURUT KECAMATAN DAN PUSKESMAS  
KABUPATEN/KOTA ACEH TIMUR  
TAHUN 2022**

NO	KECAMATAN	PUSKESMAS	JUMLAH KK	JUMLAH KK PENGGUNA						KK SBS		KK DENGAN AKSES TERHADAP FASILITAS SANITASI YANG LAYAK		PERSENTASE KK DENGAN AKSES TERHADAP FASILITAS SANITASI YANG AMAN
				AKSES SANITASI AMAN	AKSES SANITASI LAYAK SENDIRI	AKSES LAYAK BERSAMA	AKSES BELUM LAYAK	BABS TERTUTUP	BABS TERBUKA	JUMLAH	%	JUMLAH	%	
1	2	3	4	5	6	7	8	9	10	11	12	13	14	15
1	Serbajadi	Lokop	2049	1568	119	259	103	0	0	2049	100.00	1946	94.97315764	76.52513421
2	Simpang Jernih	Simpang Jernih	1071	588	0	588	0	0	0	1176	109.80	1176	109.8039216	54.90196078
3	Peunaron	Peunaron	2477	0	878	337	1094	0	168	2309	93.22	1215	49.0512717	0
4	Birem Bayeun	Birem Bayeun	7322	4045	902	814	579	662	418	6340	86.59	5761	78.68068834	55.24446872
5	Rantau Selamat	Rantau Selamat	3319	513	2106	13	184	0	184	2816	84.84	2632	79.30099428	15.45646279
6	Sungai Raya	Sungai Raya	3187		2890	114	201	136	321	3205	100.56	3004	94.25792281	0
7	Peureulak	Peureulak	10613	2315	5788	142	1905	50	95	10150	95.64	8245	77.68774145	21.81287101
8		Lubok Pempeng	2144	1836	129	111	66	2	0	2142	99.91	2076	96.82835821	85.63432836
9	Peureulak Timur	Peureulak Timur	3811	2270	947	308			286	3525	92.50	3525	92.49540803	59.56441879
10	Peureulak Barat	Peureulak Barat	4289	3036	883	157	15	0	213	4091	95.38	4076	95.03380741	70.78573094
11	Ranto Peureulak	Ranto Peureulak	7222	4672	4672	158	147	505	50	9649	133.61	9502	131.5702022	64.69122127
12	Idi Rayeuk	Idi Rayeuk	9902	6940	879	197	5	8	0	8021	81.00	8016	80.95334276	70.08685114
13		Peudawa	3415	2125	0	452	0	0	835	2577	75.46	2577	75.46120059	62.22547584
14	Banda Alam	Keude Geurobak	2302	1284	357	27	575	0	61	2243	97.44	1668	72.45873154	55.77758471
15	Idi Tunong	Idi Tunong	3076	1693	263	0	68	0	433	2024	65.80	1956	63.58907672	55.0390117
16		Darul lhsan	1959	1572		66	5	0	316	1643	83.87	1638	83.61408882	80.24502297
17	Idi Timur	Idi Timur	1917	1204	0	119	0	86	0	1323	69.01	1323	69.01408451	62.80646844
18	Darul Aman	Darul Aman	5456	4198	171	708	15	0	363	5092	93.33	5077	93.05351906	76.94281525
19	Nurussalam	Nurussalam	5179	2813	213	0	623	0	16	3649	70.46	3026	58.42826801	54.31550492
20	Darul Falah	Darul Falah	1038	966	885	0	0	0	0	1851	178.32	1851	178.3236994	93.06358382
21	Julok	Julok	7178	1280	4258	567	1073	425	648	7178	100.00	6105	85.05154639	17.83226525
22	Indra Makmu	Alue le Mirah	2624	687	942	390	0	0	0	2019	76.94	2019	76.94359756	26.18140244
23	0	Perkebunan Inti	1663	1264	186	183	0	0	0	1633	98.20	1633	98.19603127	76.00721587
24	Pante Bidari	Mtg. Pudeng	3068	1281	850	85	404	0	0	2620	85.40	2216	72.22946545	41.7535854
25	0	Pante Bidari	4071	0	2768	181	466	0	182	3415	83.89	2949	72.43920413	0
26	Simpang Ulim	Simpang Ulim	4935	2702	839	1432	0	0	0	4973	100.77	4973	100.7700101	54.75177305
27	Madat	Madat	7797	4309	125	2547	154	0	112	7135	91.51	6981	89.53443632	55.26484545
<b>JUMLAH (KAB/KOTA)</b>			113084	55161	32050	9955	7682	1874	4701	104848	92.72	97166	85.92373811	48.77878391

Sumber : Seksi Kesehatan Lingkungan Bidang Kesehatan Masyarakat Tahun 2022  
Keterangan : KK = Kepala Keluarga, SBS = Stop Buang Air Besar Sembarangan



TABEL 81

**SANITASI TOTAL BERBASIS MASYARAKAT DAN RUMAH SEHAT MENURUT KECAMATAN DAN PUSKESMAS  
KABUPATEN/KOTA ACEH TIMUR  
TAHUN 2022**

NO	KECAMATAN	PUSKESMAS	JUMLAH DESA/ KELURAHAN	JUMLAH KK	SANITASI TOTAL BERBASIS MASYARAKAT (STBM)															
					DESA/KELURAHAN STOP BABS (SBS)		KK CUCI TANGAN PAKAI SABUN (CTPS)		KK PENGELOLAAN AIR MINUM DAN MAKANAN RUMAH TANGGA (PAMMRT)		KK PENGELOLAAN SAMPAH RUMAH TANGGA (PSRT)		KK PENGELOLAAN LIMBAH CAIR RUMAH TANGGA (PLCRT)		DESA/KELURAHAN 5 PILAR STBM		KK PENGELOLAAN KUALITAS UDARA DALAM RUMAH TANGGA (PKURT)		KK AKSES RUMAH SEHAT	
					JUMLAH	%	JUMLAH	%	JUMLAH	%	JUMLAH	%	JUMLAH	%	JUMLAH	%	JUMLAH	%	JUMLAH	%
1	Serbajadi	Lokop	17	2049	9	52.94	155	7.56	155	7.56	155	7.56	155	7.56	0	-	155	7.56	775	37.82
2	Simpang Jernih	Simpang Jernih	8	1071	3	37.50	0	-	0	-	0	-	42	3.92	0	-	0	-	42	3.92
3	Peunaron	Peunaron	5	2477	2	40.00	0	-	0	-	772	31.17	0	-	0	-	0	-	772	31.17
4	Birem Bayeun	Birem Bayeun	27	7322	19	70.37	1212	16.55	1212	16.55	-	-	50	0.68	0	-	0	-	2474	33.79
5	Rantau Selamat	Rantau Selamat	14	3319	9	64.29	1676	50.50	1500	45.19	0	-	-	-	0	-	-	-	3176	95.69
6	Sungai Raya	Sungai Raya	13	3187	6	46.15	883	27.71	883	27.71	102	3.20	0	-	0	-	1080	33.89	2948	92.50
7	Peureulak	Peureulak	30	10613	20	66.67	1046	9.86	1046	9.86	4183	39.41	3223	30.37	0	-	0	-	9498	89.49
8		Lubok Pempeng	8	2144	4	50.00	-	-	-	-	-	-	-	-	0	-	0	-	0	-
9	Peureulak Timur	Peureulak Timur	20	3811	13	65.00	-	-	-	-	-	-	-	-	0	-	0	-	0	-
10	Peureulak Barat	Peureulak Barat	15	4289	10	66.67	591	13.78	591	13.78	-	-	218	5.08	0	-	881	20.54	2281	53.18
11	Ranto Peureulak	Ranto Peureulak	23	7222	21	91.30	-	-	-	-	-	-	-	-	0	-	0	-	0	-
12	Idi Rayeuk	Idi Rayeuk	35	9902	19	54.29	-	-	-	-	-	-	70	0.71	0	-	0	-	70	0.71
13		Peudawa	17	3415	4	23.53	-	-	-	-	-	-	0	-	0	-	0	-	0	-
14	Banda Alam	Keude Geurobak	16	2302	4	25.00	344	14.94	344	14.94	0	-	0	-	0	-	0	-	688	29.89
15	Idi Tunong	Idi Tunong	25	3076	11	44.00	900	29.26	900	29.26	-	-	-	-	0	-	0	-	1800	58.52
16	Darul Ihsan	Darul Ihsan	16	1959	10	62.50	1200	61.26	400	20.42	0	-	0	-	0	-	0	-	1600	81.67
17	Idi Timur	Idi Timur	13	1917	8	61.54	-	-	-	-	901	47.00	-	-	0	-	0	-	901	47.00
18	Darul Aman	Darul Aman	45	5456	32	71.11	-	-	-	-	-	-	-	-	0	-	0	-	0	-
19	Nurussalam	Nurussalam	31	5179	17	54.84	1312	25.33	1312	25.33	0	-	0	-	0	-	0	-	2624	50.67
20	Darul Falah	Darul Falah	11	1038	8	72.73	0	-	0	-	0	-	0	-	0	-	0	-	0	-
21	Julok	Julok	37	7178	11	29.73	1654	23.04	1654	23.04	864	12.04	0	-	0	-	0	-	4172	58.12
22	Indra Makmu	Alue le Mirah	8	2624	1	12.50	0	-	0	-	0	-	0	-	0	-	0	-	0	-
23		Perkebunan Inti	5	1663	3	60.00	3	0.18	3	0.18	0	-	0	-	0	-	0	-	6	0.36
24	Pante Bidari	Mtg. Pudeng	12	3068	2	16.67	308	10.04	308	10.04	308	10.04	154	5.02	0	-	0	-	1078	35.14
25		Pante Bidari	13	4071	8	61.54	405	9.95	405	9.95	403	9.90	308	7.57	0	-	0	-	1521	37.36
26	Simpang Ulim	Simpang Ulim	23	4935	12	52.17	2	0.04	2	0.04	0	-	0	-	0	-	0	-	4	0.08
27	Madat	Madat	26	7797	11	42.31	0	-	0	-	-	-	0	-	0	-	0	-	0	-
<b>JUMLAH (KAB/KOTA)</b>			<b>513</b>	<b>113084</b>	<b>277</b>	<b>54.00</b>	<b>11691</b>	<b>10.34</b>	<b>10715</b>	<b>9.48</b>	<b>7688</b>	<b>6.80</b>	<b>4220</b>	<b>3.73</b>	<b>0</b>	<b>-</b>	<b>2116</b>	<b>1.87</b>	<b>36430</b>	<b>32.21</b>

Sumber : Seksi Kesehatan Lingkungan Bidang Kesehatan Masyarakat Tahun 2022  
\* SBS (Stop Buang Air Besar Sembarangan)

TABEL 82

**PERSENTASE TEMPAT DAN FASILITAS UMUM (TFU) YANG DILAKUKAN PENGAWASAN SESUAI STANDAR MENURUT KECAMATAN DAN PUSKESMAS  
KABUPATEN/KOTA ACEH TIMUR  
TAHUN 2022**

NO	KECAMATAN	PUSKESMAS	TFU TERDAFTAR					TFU YANG DILAKUKAN PENGAWASAN SESUAI STANDAR (IKL)									
			SEKOLAH		PUSKESMAS	PASAR	TOTAL	SARANA PENDIDIKAN				PUSKESMAS		PASAR		TOTAL	
			SD/MI	SMP/MTs				SD/MI		SMP/MTs		Σ	%	Σ	%	Σ	%
					Σ	%	Σ	%									
1	Serbajadi	Lokop	9	2	1	1	13	0	0.0	-	0	1	100.0	-	0	1	7.69
2	Simpang Jernih	Simpang Jernih	8	4	1	1	14	8	100.0	4	100	1	100.0	1	100	14	100.00
3	Peunaron	Peunaron	11	2	1	1	15	7	63.6	1	50	1	100.0	1	100	10	66.67
4	Birem Bayeun	Birem Bayeun	24	9	1	0	34	24	100.0	9	100	1	100.0	-	#DIV/0!	34	100.00
5	Rantau Selamat	Rantau Selamat	15	5	1	0	21		0.0		0		0.0		#DIV/0!	0	-
6	Sungai Raya	Sungai Raya	12	1	1	1	15	11	91.7	1	100	1	100.0	1	100	14	93.33
7	Peureulak	Peureulak	21	7	1	2	31	21	100.0	7	100	1	100.0	2	100	31	100.00
		Lubok Pempeng					0		#DIV/0!		#DIV/0!		#DIV/0!		#DIV/0!	0	#DIV/0!
9	Peureulak Timur	Peureulak Timur	14	4	1	0	19	14	100.0	4	100	1	100.0		#DIV/0!	19	100.00
10	Peureulak Barat	Peureulak Barat	13	5	1	2	21	8	61.5	3	60	1	100.0	-	0	12	57.14
11	Ranto Peureulak	Ranto Peureulak	20	10	1	2	33	10	50.0	6	60	1	100.0	-	0	17	51.52
12	Idi Rayeuk	Idi Rayeuk	22	5	1	1	29	22	100.0	4	80	1	100.0	1	100	28	96.55
		Peudawa	10	2	1	1	14	10	100.0	-	0	0	0.0	-	0	10	71.43
14	Banda Alam	Keude Geurobak	10	4	1	2	17	1	10.0	-	0	1	100.0	-	0	2	11.76
15	Idi Tunong	Idi Tunong	10	3	1	2	16	10	100.0	3	100	1	100.0	2	100	16	100.00
		Darul Ihsan	6	2	1	0	9	6	100.0	2	100	1	100.0	-	#DIV/0!	9	100.00
17	Idi Timur	Idi Timur	4	2	1	0	7	0	0.0	-	0	0	0.0	-	#DIV/0!	0	-
18	Darul Aman	Darul Aman	16	4	1	2	23	16	100.0	4	100	1	100.0	2	100	23	100.00
19	Nurussalam	Nurussalam	15	3	2	1	21	15	100.0	3	100	2	100.0	1	100	21	100.00
20	Darul Falah	Darul Falah	3	1	1	0	5	3	100.0	1	100	1	100.0	-	#DIV/0!	5	100.00
21	Julok	Julok	20	6	1	1	28	20	100.0	6	100	1	100.0	1	100	28	100.00
22	Indra Makmu	Alue le Mirah	14	2	1	1	18	14	100.0	2	100	1	100.0	1	100	18	100.00
23	0	Perkebunan Inti	8	1	1	1	11	8	100.0	1	100	1	100.0	1	100	11	100.00
24	Pante Bidari	Mtg. Pudeng	11	4	2	0	17	6	54.5	1	25	1	50.0	-	#DIV/0!	8	47.06
25	0	Pante Bidari	10	4	1	1	16	4	40.0	1	25	1	100.0	-	0	6	37.50
26	Simpang Ulim	Simpang Ulim	14	4	1	1	20	14	100.0	4	100	1	100.0	1	100	20	100.00
27	Madat	Madat	16	3	1	1	21	0	0.0	-	0	1	100.0	-	0	1	4.76
<b>JUMLAH (KAB/KOTA)</b>			<b>336</b>	<b>99</b>	<b>28</b>	<b>25</b>	<b>488</b>	<b>252</b>	<b>75.0</b>	<b>67</b>	<b>67.6768</b>	<b>24</b>	<b>85.7</b>	<b>15</b>	<b>60</b>	<b>358</b>	<b>73.36</b>

Sumber : Seksi Kesehatan Lingkungan Bidang Kesehatan Masyarakat Tahun 2022

TABEL 83

**PERSENTASE TEMPAT PENGELOLAAN PANGAN (TPP) YANG MEMENUHI SYARAT KESEHATAN MENURUT KECAMATAN  
KABUPATEN/KOTA ACEH TIMUR  
TAHUN 2022**

NO	KECAMATAN	PUSKESMAS	JASA BOGA			RESTORAN			TPP TERTENTU			DEPOT AIR MINUM			RUMAH MAKAN			KELOMPOK GERAI PANGAN JAJANAN			SENTRA PANGAN JAJANAN/KANTIN		
			TERDAFTAR	LAIK HSP		TERDAFTAR	LAIK HSP		TERDAFTAR	LAIK HSP		TERDAFTAR	LAIK HSP		TERDAFTAR	LAIK HSP		TERDAFTAR	LAIK HSP		TERDAFTAR	LAIK HSP	
				JUMLAH	%		JUMLAH	%		JUMLAH	%		JUMLAH	%		JUMLAH	%		JUMLAH	%		JUMLAH	%
1	2	3	4	5	6	7	8	9	10	11	12	13	14	15	16	17	18	19	20	21	22	23	24
1	Serbajadi	Lokop	0	0	#DIV/0!	0	0	#DIV/0!	0	0	#DIV/0!	0	0	#DIV/0!	0	0	#DIV/0!	0	0	#DIV/0!	0	0	#DIV/0!
2	Simpang Jernih	Simpang Jernih	0	0	#DIV/0!	0	0	#DIV/0!	0	0	#DIV/0!	1	0	-	6	1	16.67	22	0	-	0	0	#DIV/0!
3	Peunaron	Peunaron	4	4	100.00	0	0	#DIV/0!	0	0	#DIV/0!	4	2	50.00	11	8	72.73	0	0	#DIV/0!	23	13	56.52
4	Birem Bayeun	Birem Bayeun	2	0	-	0	0	#DIV/0!	2	0	-	24	9	37.50	2	0	-	0	0	#DIV/0!			#DIV/0!
5	Rantau Selamat	Rantau Selamat	4	2	50.00	0	0	#DIV/0!	0	0	#DIV/0!	3	2	66.67	5	3	60.00	0	0	#DIV/0!	0	0	#DIV/0!
6	Sungai Raya	Sungai Raya	1	1	100.00	0	0	#DIV/0!	0	0	#DIV/0!	9	9	100.00	4	4	100.00	184	184	100.00	0	0	#DIV/0!
7	Peureulak	Peureulak	18	15	83.33	50	36	72.00	19	18	94.74	14	11	78.57	32	26	81.25	65	27	41.54	215	135	62.79
8		Lubok Pempeng			#DIV/0!			#DIV/0!			#DIV/0!			#DIV/0!			#DIV/0!			#DIV/0!			#DIV/0!
9	Peureulak Timur	Peureulak Timur	2	0	-	0	0	#DIV/0!	0	0	#DIV/0!	3		-	0	0	#DIV/0!	0	0	#DIV/0!	0	0	#DIV/0!
10	Peureulak Barat	Peureulak Barat	5	2	40.00	0	0	#DIV/0!	0	0	#DIV/0!	6	3	50.00	8	5	62.50	0	0	#DIV/0!	19	6	31.58
11	Ranto Peureulak	Ranto Peureulak	20	0	-	12	1	8.33	0	0	#DIV/0!	11	0	-	3	0	-	6	0	-	6	0	-
12	Idi Rayeuk	Idi Rayeuk	4		-	17	0	-	4	0	-	24	0	-	39	0	-	76	0	-	109		-
13	Peudawa	Peudawa	0	0	#DIV/0!	0	0	#DIV/0!	0	0	#DIV/0!	7	0	-	6	1	16.67	0	0	#DIV/0!	175	0	-
14	Banda Alam	Keude Geurobak	0	0	#DIV/0!	0	0	#DIV/0!	0	0	#DIV/0!	1	0	-	3	3	100.00	0	0	#DIV/0!			#DIV/0!
15	Idi Tunong	Idi Tunong	6	0	-	0	0	#DIV/0!	0	0	#DIV/0!	1	0	-	0	0	#DIV/0!	0	0	#DIV/0!	18		-
16	Darul Ihsan	Darul Ihsan	4	0	-	0	0	#DIV/0!	0	0	#DIV/0!	1	0	-	2	0	-	0	0	#DIV/0!	45	0	-
17	Idi Timur	Idi Timur	1	0	-	0	0	#DIV/0!	0	0	#DIV/0!	1	0	-	2	0	-	0	0	#DIV/0!	0	0	#DIV/0!
18	Darul Aman	Darul Aman	4	4	100.00	0	0	#DIV/0!	0	0	#DIV/0!	1	0	-	7	0	-	0	0	#DIV/0!	0	0	#DIV/0!
19	Nurussalam	Nurussalam	0	0	#DIV/0!	0	0	#DIV/0!	0	0	#DIV/0!	0	0	#DIV/0!	6	6	100.00	0	0	#DIV/0!	0	0	#DIV/0!
20	Darul Falah	Darul Falah	0	0	#DIV/0!	0	0	#DIV/0!	0	0	#DIV/0!	0	0	#DIV/0!	0	0	#DIV/0!	0	0	#DIV/0!	0	0	#DIV/0!
21	Julok	Julok	0	0	#DIV/0!	0	0	#DIV/0!	0	0	#DIV/0!	10	6	60.00	12	3	25.00	9	9	100.00	16	8	50.00
22	Indra Makmu	Alue le Mirah	4	4	100.00	0	0	#DIV/0!	0	0	#DIV/0!	2	2	100.00	4	4	100.00	10	10	100.00	15	13	86.67
23		Perkebunan Inti	7	7	100.00	2	1	50.00	44	39	88.64	3	3	100.00	2	1	50.00	32	28	87.50	32	28	87.50
24	Pante Bidari	Mtg. Pudeng	2	1	50.00	0	0	#DIV/0!	1	0	-	2	2	100.00	8	3	37.50	0	0	#DIV/0!	0	0	#DIV/0!
25		Pante Bidari	8	5	62.50	0	0	#DIV/0!	0	0	#DIV/0!	5	2	40.00	10	4	40.00	0	0	#DIV/0!	0	0	#DIV/0!
26	Simpang Ulim	Simpang Ulim	0	0	#DIV/0!	0	0	#DIV/0!	0	0	#DIV/0!	6	6	100.00	2	0	-	0	0	#DIV/0!	0	0	#DIV/0!
27	Madat	Madat	6	1	16.67	1	0	-	0		#DIV/0!	6	0	-	0	0	#DIV/0!	0	0	#DIV/0!	0	0	#DIV/0!
<b>JUMLAH (KAB/KOTA)</b>			<b>102</b>	<b>46</b>	<b>45.10</b>	<b>82</b>	<b>38</b>	<b>46.34</b>	<b>70</b>	<b>57</b>	<b>81.43</b>	<b>145</b>	<b>57</b>	<b>39.31</b>	<b>174</b>	<b>72</b>	<b>41.38</b>	<b>404</b>	<b>258</b>	<b>63.86</b>	<b>673</b>	<b>203</b>	<b>30.16</b>

Sumber : Seksi Kesehatan Lingkungan Bidang Kesehatan Masyarakat Tahun 2022

TABEL 84

**KASUS COVID-19 MENURUT MENURUT KECAMATAN DAN PUSKESMAS  
KABUPATEN/KOTA ACEH TIMUR  
TAHUN 2022**

NO	KECAMATAN	PUSKESMAS	KASUS KONFIRMASI	SEMBUH	MENINGGAL	ANGKA KESEMBUHAN (RR)	ANGKA KEMATIAN (CFR)
1	2	3	4	5	6	7	8
1	Serbajadi	Lokop	0	0	0	#DIV/0!	#DIV/0!
2	Simpang Jernih	Simpang Jernih	1	1	0	100	0
3	Peunaron	Peunaron	0	0	0	#DIV/0!	#DIV/0!
4	Birem Bayeun	Birem Bayeun	3	3	0	100	0
5	Rantau Selamat	Rantau Selamat	0	0	0	#DIV/0!	#DIV/0!
6	Sungai Raya	Sungai Raya	0	0	0	#DIV/0!	#DIV/0!
7	Peureulak	Peureulak	3	1	2	33.33	66.67
8		Lubok Pempeng	0	0	0	#DIV/0!	#DIV/0!
9	Peureulak Timur	Peureulak Timur	0	0	0	#DIV/0!	#DIV/0!
10	Peureulak Barat	Peureulak Barat	2	2	0	100	0
11	Ranto Peureulak	Ranto Peureulak	2	2	0	100	0
12	Idi Rayeuk	Idi Rayeuk	4	3	1	75	25
13	Peudawa	Peudawa	2	1	1	50	50
14	Banda Alam	Keude Geurobak	0	0	0	#DIV/0!	#DIV/0!
15	Idi Tunong	Idi Tunong	1	1	0	100	0
16	Darul Ihsan	Darul Ihsan	0	0	0	#DIV/0!	#DIV/0!
17	Idi Timur	Idi Timur	2	2	0	100	0
18	Darul Aman	Darul Aman	0	0	0	#DIV/0!	#DIV/0!
19	Nurussalam	Nurussalam	7	6	1	85.71	14.29
20	Darul Falah	Darul Falah	0	0	0	#DIV/0!	#DIV/0!
21	Julok	Julok	3	3	0	100	0
22	Indra Makmu	Alue le Mirah	0	0	0	#DIV/0!	#DIV/0!
23		Perkebunan Inti	0	0	0	#DIV/0!	#DIV/0!
24	Pante Bidari	Mtg. Pudeng	0	0	0	#DIV/0!	#DIV/0!
25		Pante Bidari	0	0	0	#DIV/0!	#DIV/0!
26	Simpang Ulim	Simpang Ulim	14	12	2	85.71	14.29
27	Madat	Madat	2	1	1	50.00	50.00
<b>TOTAL KAB/KOTA</b>			<b>46</b>	<b>38</b>	<b>8</b>	<b>82.61</b>	<b>17.39</b>

Sumber : Seksi Surveilnace dan Imunisasi Bidang Pencegahan dan Pengendalian Penyakit Tahun 2022

TABEL 85

**KASUS COVID-19 BERDASARKAN JENIS KELAMIN DAN KELOMPOK UMUR MENURUT KECAMATAN DAN PUSKESMAS  
KABUPATEN/KOTA ACEH TIMUR  
TAHUN 2022**

NO	KECAMATAN	PUSKESMAS	0-4 TAHUN		5-6 TAHUN		7-14 TAHUN		15-59 TAHUN		≥ 60 TAHUN		TOTAL	
			L	P	L	P	L	P	L	P	L	P	L	P
1	2	3	4	5	6	7	8	9	10	11	12	13	14	15
1	Serbajadi	Lokop	0	0	0	0	0	0	0	0	0	0	0	0
2	Simpang Jernih	Simpang Jernih	0	0	0	0	0	0	0	0	0	0	0	0
3	Peunaron	Peunaron	0	0	0	0	0	0	1	2	1	0	2	2
4	Birem Bayeun	Birem Bayeun	0	0	0	0	0	0	1	1	1	0	2	1
5	Rantau Selamat	Rantau Selamat	0	0	0	0	0	0	0	0	0	0	0	0
6	Sungai Raya	Sungai Raya	0	0	0	0	0	0	1	5	0	1	1	6
7	Peureulak	Peureulak	0	0	0	0	0	0	1	1	0	1	1	2
8		Lubok Pempeng	0	0	0	0	0	0	0	0	0	0	0	0
9	Peureulak Timur	Peureulak Timur	0	0	0	0	0	0	0	0	0	0	0	0
10	Peureulak Barat	Peureulak Barat	0	0	0	0	0	0	3	8	2	1	5	9
11	Ranto Peureulak	Ranto Peureulak	0	0	0	0	0	0	1	1	0	0	1	1
12	Idi Rayeuk	Idi Rayeuk	0	0	0	0	0	0	0	0	0	0	0	0
13	Peudawa	Peudawa	0	0	0	0	0	0	0	1	1	0	1	1
14	Banda Alam	Keude Geurobak	0	0	0	0	0	0	3	0	0	0	3	0
15	Idi Tunong	Idi Tunong	0	0	0	0	0	0	1	0	0	0	1	0
16	Darul Ihsan	Darul Ihsan	0	0	0	0	0	0	0	0	0	0	0	0
17	Idi Timur	Idi Timur	0	0	0	0	0	0	1	1	0	0	1	1
18	Darul Aman	Darul Aman	0	0	0	0	0	0	0	0	0	0	0	0
19	Nurussalam	Nurussalam	0	0	0	0	0	0	0	2	0	0	0	2
20	Darul Falah	Darul Falah	0	0	0	0	0	0	0	0	0	0	0	0
21	Julok	Julok	0	0	0	0	0	0	0	1	0	0	0	1
22	Indra Makmu	Alue Ie Mirah	0	0	0	0	0	0	0	0	0	0	0	0
23		Perkebunan Inti	0	0	0	0	0	0	2	0	0	0	2	0
24	Pante Bidari	Mtg. Pudeng	0	0	0	0	0	0	2	1	0	0	2	1
25		Pante Bidari	0	0	0	0	0	0	0	1	0	0	0	1
26	Simpang Ulim	Simpang Ulim	0	0	0	0	0	0	0	1	0	0	0	1
27	Madat	Madat	0	0	0	0	0	0	0	0	0	0	0	0
<b>TOTAL KAB/KOTA</b>			0	0	0	0	0	0	17	26	5	3	22	29

Sumber : Seksi Surveilance dan Imunisasi Bidang Pencegahan dan Pengendalian Penyakit Tahun 2022

TABEL 86

**CAKUPAN VAKSINASI COVID-19 DOSIS 1 MENURUT KECAMATAN DAN PUSKESMAS  
KABUPATEN/KOTA ACEH TIMUR  
TAHUN 2022**

NO	KECAMATAN	PUSKESMAS	USIA 6-11 TAHUN			USIA 12-17 TAHUN			USIA 18-59 TAHUN			USIA ≥ 60 TAHUN			CAKUPAN TOTAL		
			SASARAN	HASIL VAKSINASI	%	SASARAN	HASIL VAKSINASI	%	SASARAN	HASIL VAKSINASI	%	SASARAN	HASIL VAKSINASI	%	SASARAN	HASIL VAKSINASI	%
1	2	3	4	5	6	7	8	9	10	11	12	13	14	15	16	17	18
1	Serbajadi	Lokop	866	748	86.37	818	499	61.00	4039	2,818	69.77	470	432	91.91	6193	4497	72.61
2	Simpang Jernih	Simpang Jernih	427	470	110.07	660	384	58.18	2565	2,182	85.07	151	164	108.61	3803	3200	84.14
3	Peunaron	Peunaron	1,153	850	73.72	1018	733	72.00	6223	4,118	66.17	615	608	98.86	9009	6309	70.03
4	Birem Bayeun	Birem Bayeun	3,594	2,108	58.65	4597	1974	42.94	15268	11,368	74.46	1311	2026	154.54	24770	17476	70.55
5	Rantau Selamat	Rantau Selamat	1,381	824	59.67	706	1265	179.18	6384	6,217	97.38	424	1182	278.77	8895	9488	106.67
6	Sungai Raya	Sungai Raya	1,380	894	64.78	1565	1022	65.30	5420	5,662	104.46	468	842	179.91	8833	8420	95.32
7	Peureulak	Peureulak	4,697	1,691	36.00	3964	1662	41.93	21876	5,989	27.38	2173	242	11.14	32710	9584	29.30
8		Lubok Pempeng	1,267	1,795	141.67	1389	2209	159.04	5389	11,765	218.32	385	1036	269.09	8430	16805	199.35
9	Peureulak Timur	Peureulak Timur	1,656	2,013	121.56	1524	1565	102.69	8750	6,971	79.67	837	1296	154.84	12767	11845	92.78
10	Peureulak Barat	Peureulak Barat	2,243	1,569	69.95	2512	1781	70.90	7485	10,797	144.25	1211	676	55.82	13451	14823	110.20
11	Ranto Peureulak	Ranto Peureulak	3,569	3,108	87.08	3834	2018	52.63	9537	12,845	134.69	1153	1726	149.70	18093	19697	108.87
12	Idi Rayeuk	Idi Rayeuk	4,992	3,041	60.92	4088	3456	84.54	23858	11,685	48.98	1859	626	33.67	34797	18808	54.05
13	Peudawa	Peudawa	1,543	2,099	136.03	1251	1361	108.79	6547	6,096	93.11	687	723	105.24	10028	10279	102.50
14	Banda Alam	Keude Geurobak	755	1,231	163.05	592	1253	211.66	5187	6,580	126.86	496	451	90.93	7030	9515	135.35
15	Idi Tunong	Idi Tunong	1,493	1,343	89.95	2386	1244	52.14	7293	6,234	85.48	698	861	123.35	11870	9682	81.57
16	Darul Ihsan	Darul Ihsan	924	1,486	160.82	669	1299	194.17	3820	5,977	156.47	288	511	177.43	5701	9273	162.66
17	Idi Timur	Idi Timur	896	678	75.67	645	793	122.95	4002	4,644	116.04	328	307	93.60	5871	6422	109.39
18	Darul Aman	Darul Aman	2,505	990	39.52	2063	1316	63.79	12345	8,166	66.15	1131	260	22.99	18044	10732	59.48
19	Nurussalam	Nurussalam	2,015	1,314	65.21	1948	838	43.02	12315	8,547	69.40	998	815	81.66	17276	11514	66.65
20	Darul Falah	Darul Falah	447	801	179.19	592	680	114.86	2428	4,810	198.11	592	310	52.36	4059	6601	162.63
21	Julok	Julok	3,479	2,282	65.59	4276	1788	41.81	13901	8,357	60.12	1553	1902	122.47	23209	14329	61.74
22	Indra Makmu	Alue le Mirah	1,343	1,283	95.53	1608	819	50.93	6261	4,696	75.00	584	689	117.98	9796	7487	76.43
23		Perkebunan Inti	740	459	62.03	690	788	114.20	4928	2,910	59.05	355	799	225.07	6713	4956	73.83
24	Pante Bidari	Mtg. Pudeng	1,717	2,187	127.37	1209	705	58.31	6768	5,838	86.26	289	466	161.25	9983	9196	92.12
25		Pante Bidari	1,337	1,227	91.77	1225	1897	154.86	8144	9,773	120.00	1080	827	76.57	11786	13724	116.44
26	Simpang Ulim	Simpang Ulim	2,315	1,579	68.21	2150	1115	51.86	11889	8,317	69.96	1180	1794	152.03	17534	12805	73.03
27	Madat	Madat	2,872	2,893	100.73	2748	2104	76.56	14,932	10,008	67.02	1344	2052	152.68	21896	17057	77.90
<b>TOTAL KAB/KOTA</b>			<b>51,606</b>	<b>40,963</b>	<b>79.38</b>	<b>50,727</b>	<b>36,568</b>	<b>72.09</b>	<b>237,554</b>	<b>193,370</b>	<b>81.40</b>	<b>22660</b>	<b>23,623</b>	<b>104.25</b>	<b>362547</b>	<b>294524</b>	<b>81.24</b>

Sumber : Seksi Surveilance dan Imunisasi Bidang Pencegahan dan Pengendalian Penyakit Tahun 2022

TABEL 87

**CAKUPAN VAKSINASI COVID-19 DOSIS 2 MENURUT KECAMATAN DAN PUSKESMAS  
KABUPATEN/KOTA ACEH TIMUR  
TAHUN 2022**

NO	KECAMATAN	PUSKESMAS	USIA 6-11 TAHUN			USIA 12-17 TAHUN			USIA 18-59 TAHUN			USIA ≥ 60 TAHUN			CAKUPAN TOTAL		
			SASARAN	HASIL VAKSINASI	%	SASARAN	HASIL VAKSINASI	%	SASARAN	HASIL VAKSINASI	%	SASARAN	HASIL VAKSINASI	%	SASARAN	HASIL VAKSINASI	%
1	2	3	4	5	6	7	8	9	10	11	12	13	14	15	16	17	18
1	Serbajadi	Lokop	866	750	86.6050808			#DIV/0!			#DIV/0!			#DIV/0!	866	750	86.60508083
2	Simpang Jernih	Simpang Jernih			#DIV/0!			#DIV/0!			#DIV/0!			#DIV/0!	0	0	#DIV/0!
3	Peunaron	Peunaron			#DIV/0!			#DIV/0!			#DIV/0!			#DIV/0!	0	0	#DIV/0!
4	Birem Bayeun	Birem Bayeun	3594	1272	35.3923205			#DIV/0!			#DIV/0!			#DIV/0!	3594	1272	35.39232053
5	Rantau Selamat	Rantau Selamat			#DIV/0!			#DIV/0!			#DIV/0!			#DIV/0!	0	0	#DIV/0!
6	Sungai Raya	Sungai Raya			#DIV/0!			#DIV/0!			#DIV/0!			#DIV/0!	0	0	#DIV/0!
7	Peureulak	Peureulak	4697	1621	34.5113902			#DIV/0!			#DIV/0!			#DIV/0!	4697	1621	34.51139025
8		Lubok Pempeng	1267	887	70.0078927			#DIV/0!			#DIV/0!			#DIV/0!	1267	887	70.00789266
9	Peureulak Timur	Peureulak Timur			#DIV/0!			#DIV/0!			#DIV/0!			#DIV/0!	0	0	#DIV/0!
10	Peureulak Barat	Peureulak Barat			#DIV/0!			#DIV/0!			#DIV/0!			#DIV/0!	0	0	#DIV/0!
11	Ranto Peureulak	Ranto Peureulak			#DIV/0!			#DIV/0!			#DIV/0!			#DIV/0!	0	0	#DIV/0!
12	Idi Rayeuk	Idi Rayeuk	4997	1845	36.9221533			#DIV/0!			#DIV/0!			#DIV/0!	4997	1845	36.92215329
13	Peudawa	Peudawa			#DIV/0!			#DIV/0!			#DIV/0!			#DIV/0!	0	0	#DIV/0!
14	Banda Alam	Keude Geurobak			#DIV/0!			#DIV/0!			#DIV/0!			#DIV/0!	0	0	#DIV/0!
15	Idi Tunong	Idi Tunong			#DIV/0!			#DIV/0!			#DIV/0!			#DIV/0!	0	0	#DIV/0!
16	Darul Ihsan	Darul Ihsan			#DIV/0!			#DIV/0!			#DIV/0!			#DIV/0!	0	0	#DIV/0!
17	Idi Timur	Idi Timur			#DIV/0!			#DIV/0!			#DIV/0!			#DIV/0!	0	0	#DIV/0!
18	Darul Aman	Darul Aman	2505	749	29.9001996			#DIV/0!			#DIV/0!			#DIV/0!	2505	749	29.9001996
19	Nurussalam	Nurussalam	2015	106	5.26054591			#DIV/0!			#DIV/0!			#DIV/0!	2015	106	5.260545906
20	Darul Falah	Darul Falah			#DIV/0!			#DIV/0!			#DIV/0!			#DIV/0!	0	0	#DIV/0!
21	Julok	Julok	3479	1956	56.2230526			#DIV/0!			#DIV/0!			#DIV/0!	3479	1956	56.2230526
22	Indra Makmu	Alue Ie Mirah			#DIV/0!			#DIV/0!			#DIV/0!			#DIV/0!	0	0	#DIV/0!
23		Perkebunan Inti			#DIV/0!			#DIV/0!			#DIV/0!			#DIV/0!	0	0	#DIV/0!
24	Pante Bidari	Mtg. Pudeng			#DIV/0!			#DIV/0!			#DIV/0!			#DIV/0!	0	0	#DIV/0!
25		Pante Bidari			#DIV/0!			#DIV/0!			#DIV/0!			#DIV/0!	0	0	#DIV/0!
26	Simpang Ulim	Simpang Ulim			#DIV/0!			#DIV/0!			#DIV/0!			#DIV/0!	0	0	#DIV/0!
27	Madat	Madat			#DIV/0!			#DIV/0!			#DIV/0!			#DIV/0!	0	0	#DIV/0!
<b>TOTAL KAB/KOTA</b>			23420	9186	39.2228864	0	0	#DIV/0!	0	0	#DIV/0!	0	0	#DIV/0!	23420	9186	39.22288642

Sumber : Seksi Surveilance dan Imunisasi Bidang Pencegahan dan Pengendalian Penyakit Tahun 2022



Jln. Medan - B.Aceh Idi Kode Pos 24454 Faxmile (0646) 21336

**DINKES.ACEHTIMURKAB.GO.ID**

Tahun 2022

